

教育部“211 工程”院校图书馆
文献资源发展状况区域对比报告
(2011 年度)

教育部高等学校图书情报工作指导委员会

全国高校图书馆文献资源年度报告工作组

(2012 年 10 月)

本报告是在教育部高等学校图书情报工作指导委员会规划指导下，由“全国高校文献资源年度报告工作组”编制完成。工作组由来自西南交通大学图书馆、清华大学图书馆、北京师范大学图书馆和东南大学图书馆的工作人员组成。工作组成员分工合作，共同完成报告中各自部分的工作。

工作小组组长：高 凡（西南交通大学图书馆）

工作小组成员：何雪梅（西南交通大学图书馆）

胡秀梅（西南交通大学图书馆）

李 睦（西南交通大学图书馆）

熊 霞（西南交通大学图书馆）

谭云江（西南交通大学图书馆）

张 秋（清华大学图书馆）

魏成光（清华大学图书馆）

张 玲（北京师范大学图书馆）

宋 歌（东南大学图书馆）

本报告共分为3章。第1章“绪言”、第2章“统计样本选取”由来自西南交通大学图书馆的小组成员共同完成；第3章“数据整理与分析”由小组成员分工完成，其中“3.1 年度经费情况”由何雪梅整理完成，“3.2 纸质馆藏资源累积量”由李睦整理完成，“3.3 年度新增纸质文献量”由胡秀梅整理完成；“3.4 电子资源购置情况”由何雪梅、胡秀梅、李睦整理完成。

目 录

| | |
|---------------------------|----|
| 第 1 章 绪言..... | 1 |
| 1.1 报告背景..... | 1 |
| 1.2 报告目的及意义..... | 2 |
| 第 2 章 统计样本选取..... | 3 |
| 2.1 统计指标项的选取..... | 3 |
| 2.2 统计区域的划分..... | 3 |
| 2.3 统计指标值的计算方法..... | 4 |
| 第 3 章 数据整理与分析..... | 5 |
| 3.1 年度经费情况..... | 5 |
| 3.1.1 年度经费..... | 5 |
| 3.1.2 文献资源购置费..... | 7 |
| 3.1.3 生均文献资源购置费用..... | 10 |
| 3.1.4 购纸质资源经费情况..... | 11 |
| 3.1.5 购电子资源经费情况..... | 13 |
| 3.2 纸质馆藏资源累积量..... | 15 |
| 3.2.1 纸质图书累积量..... | 16 |
| 3.2.2 纸质期刊合订本累积量..... | 19 |
| 3.2.3 学位论文累积量..... | 20 |
| 3.2.4 生均拥有文献（不含电子文献）..... | 21 |
| 3.3 年度新增纸质文献量..... | 22 |
| 3.3.1 年度购置纸质图书..... | 22 |
| 3.3.2 年度购置纸质报刊（份）..... | 25 |
| 3.3.3 年度购置纸质报刊（种）..... | 27 |
| 3.3.4 年度新增学位论文..... | 29 |
| 3.4 电子资源购置情况..... | 30 |
| 3.4.1 中文电子资源购置情况..... | 31 |
| 3.4.2 外文电子资源购置情况..... | 35 |

表 目 录

| | | |
|--------|------------------------------------------|----|
| 表 3-1 | 2011 年度各地区年度经费及其二级指标项平均值情况 (单位: 元) | 6 |
| 表 3-2 | 2011 年度各地区年度经费各二级指标项所占百分比情况 | 7 |
| 表 3-3 | 2011 年度各地区各类文献资源购置费平均值情况 (单位: 元) | 8 |
| 表 3-4 | 2011 年度各地区各类文献资源购置费平均值与全国平均值的差额 (单位: 元) | 9 |
| 表 3-5 | 2011 年度各地区各类文献资源购置费所占百分比情况 | 10 |
| 表 3-6 | 2011 年度各地区生均文献资源购置费用情况 (单位: 元) | 11 |
| 表 3-7 | 2011 年度各地区购各类纸质资源经费平均值情况 (单位: 元) | 12 |
| 表 3-8 | 2011 年度各地区购各类纸质资源经费所占百分比情况 | 13 |
| 表 3-9 | 2011 年度各地区购各类电子资源经费平均值情况 (单位: 元) | 14 |
| 表 3-10 | 2011 年度各地区购各类电子资源经费所占百分比情况 | 15 |
| 表 3-11 | 2011 年度各地区纸质图书累积量平均值情况 (单位: 册) | 16 |
| 表 3-12 | 2011 年度各地区中外文纸质图书累积量所占百分比情况 | 18 |
| 表 3-13 | 2011 年度各地区纸质期刊合订本累积量平均值情况 (单位: 册) | 19 |
| 表 3-14 | 2011 年度各地区中外文纸质期刊合订本累积量所占百分比情况 | 20 |
| 表 3-15 | 2011 年度各地区学位论文累积量平均值情况 (单位: 册) | 21 |
| 表 3-16 | 2011 年度各地区生均拥有文献量平均值 (不含电子文献) 情况 (单位: 册) | 21 |
| 表 3-17 | 2011 年度各地区购置纸质图书平均值情况 (单位: 册) | 24 |
| 表 3-18 | 2011 年度各地区购置纸质中外文图书平均值所占百分比情况 | 25 |
| 表 3-19 | 2011 年度各地区购置纸质报刊平均值情况 (单位: 份) | 25 |
| 表 3-20 | 2011 年度各地区购置中外文纸质报刊份数平均值所占百分比情况 | 27 |
| 表 3-21 | 2011 年度各地区购置纸质报刊平均值情况 (单位: 种) | 27 |
| 表 3-22 | 2011 年度各地区购置中外文纸质报刊种数平均值所占百分比情况 | 28 |
| 表 3-23 | 2011 年度各地区购置纸质报刊份数平均值与种数平均值情况 | 29 |
| 表 3-24 | 2011 年度各地区新增学位论文平均值情况 (单位: 册) | 29 |
| 表 3-25 | 被购买次数排名前十位的中文电子资源名单 | 32 |
| 表 3-26 | 被购买次数排名后十位的中文电子资源名单 | 33 |
| 表 3-27 | 被购买次数排名前十位中文电子资源各地区购置重复率 | 34 |
| 表 3-28 | 被购买次数排名前十位的外文电子资源名单 | 35 |
| 表 3-29 | 被购买次数排名后十位的外文电子资源名单 | 36 |
| 表 3-30 | 被购买次数排名前十位的外文电子资源在各地区购置重复率 | 37 |

图 目 录

| | |
|-------------------------------------------------|----|
| 图 3-1 2011 年度各地区年度经费情况及其二级指标项平均值与全国平均值的比较 | 7 |
| 图 3-2 2011 年度各地区各类文献资源购置费平均值情况 | 8 |
| 图 3-3 2011 年度各地区各类文献资源购置费平均值与全国平均值的比较 | 9 |
| 图 3-4 2011 年度各地区各类文献资源购置费所占百分比情况 | 10 |
| 图 3-5 2011 年度各地区购各类纸质资源经费平均值情况（单位：元） | 12 |
| 图 3-6 2011 年度各地区购各类纸质资源经费平均值与全国平均值的比较 | 13 |
| 图 3-7 2011 年度各地区购各类电子资源经费平均值情况（单位：元） | 14 |
| 图 3-8 2011 年度各地区购各类电子资源经费平均值与全国平均值的比较 | 15 |
| 图 3-9 2011 年度各地区纸质图书累积量平均值情况（单位：册） | 17 |
| 图 3-10 2011 年度各地区纸质图书累积量平均值与全国均值差异 | 18 |
| 图 3-11 2011 年度各地区纸质期刊合订本累积量平均值与全国平均值的比较 | 20 |
| 图 3-12 2011 年度各地区购置纸质图书平均值情况（单位：册） | 23 |
| 图 3-13 2011 年度各地区购置纸质图书平均值与全国均值比较情况 | 24 |
| 图 3-14 2011 年度各地区购置纸质报刊份数平均值与全国均值比较 | 26 |
| 图 3-15 2011 年度各地区购置纸质报刊种数平均值与全国均值比较 | 28 |
| 图 3-16 2011 年度各地区新增学位论文平均值与全国平均值比较 | 30 |
| 图 3-17 被购买次数排名前十位的中文电子资源名单 | 32 |
| 图 3-18 被购买次数排名前十位的中文电子资源名单 | 36 |

第1章 绪言

1.1 报告背景

文献资源是一个国家国民经济建设、科学研究和培养专门人才的基础。对高校图书馆来说,文献资源建设是图书馆建设的重点,而文献资源发展状况则是衡量高校图书馆整体水平和综合素质的重要指标。我国各区域经济发展状况一定程度上制约、影响着该区域高校图书馆的建设发展水平。因此,对全国高校图书馆文献资源建设水平进行区域性对比研究具有重要意义。

我国虽然有教育部高等学校图书情报工作指导委员会和中国图书馆学会高等学校图书馆分会等机构与组织对全国高等学校图书情报事业进行咨询、研究、协调和业务指导,也建立了《教育部高校图书馆事实数据库》,专门收集全国高校图书馆发展的相关统计数据 and 事实资料,但迄今为止还没有任何机构与组织对这些数据和资料进行过系统分析,更没有出版过任何关于国内高校图书馆的统计数据报告。这给全面准确地了解我国高校图书馆建设现状带来了困难。因此,教育部全国高校图书情报工作指导委员会全国高校文献资源年度报告工作小组以《教育部高校图书馆事实数据库》中文献资源相关的统计指标作为基准,选取教育部“211 工程”院校图书馆为统计对象,按区域编制了《2011 年度教育部“211 工程”院校图书馆文献资源发展状况区域性对比研究》报告。

本报告选取在全国范围内最具代表性的高校图书馆作为统计对象。“211 工程”院校作为经由教育部认证的代表全国最高学术水平的高等院校,其图书馆在经费划拨及馆藏资源建设等方面也同样代表了全国高校图书馆的最高水平。因此,本报告选取“211 工程”院校图书馆作为统计分析对象,根据中华人民共和国国家统计局的地区划分方法,按东部、中部、西部和东北地区对数据进行归类整理,以事实数据库中 2011 年度的统计数据为基础,对各地区 2011 年度高校图书馆文献资源的基本情况进行统计调研。

1.2 报告目的及意义

为全面了解我国各区域高校图书馆文献资源建设的现状，掌握其特点，2012 年 7 月，项目小组在前一阶段研究基础上开始着手对我国高校图书馆文献资源的发展状况进行区域性对比研究。

通过对各地区“211 工程”院校图书馆文献资源建设方面统计数据的收集、整理和分析，一方面希望加强各图书馆之间的相互了解和资源共享，促进各图书馆的科学管理；另一方面希望对各地区“211 工程”院校图书馆整体的文献资源建设有一个宏观的了解和总体的把握，为各级相关主管部门和高校图书馆制定政策与进行决策提供理论和事实依据，有的放矢地指导工作。也希望此次的《教育部“211 工程”院校图书馆文献资源发展状况区域性对比研究》能为将来研究中国高校图书馆发展状况打下良好的基础。

第2章 统计样本选取

本报告的原始数据来自《教育部高校图书馆事实数据库》和 110 所“211 工程”院校图书馆主页。此次统计数据下载截止日期为 2012 年 7 月 10 日，因此，在此日期之后填报和修改的数据未能被纳入统计。

2.1 统计指标项的选取

本报告的统计指标包括事实数据库中的“B-年度经费情况”、“C-当年新增文献量”和“D-文献资源累积量”三大项。其中年度经费情况中统计的具体指标包括文献资源购置费、文献资源加工费、设备资产购置费、设备设施维护费、办公费和生均文献资源购置费；当年新增文献量统计的具体指标包括当年购置纸质图书、当年购置纸质报刊（份）、当年购置纸质报刊（种）和当年新增学位论文；文献资源累积量统计的具体指标包括纸质图书累积量、纸质期刊合订本累积量、学位论文累积量、生均拥有文献（不含电子文献）。

在收集和整理数据时，工作小组发现“电子图书累积量”、“电子期刊累积量”、“其他电子资源累积量”、“当年购置电子图书”、“当年购置电子期刊”、“当年购置其他电子资源”等与电子资源数量相关的统计指标，由于事实数据库统计细则未对其计量方法进行准确界定，从而导致各馆在统计时无统一计量标准可依，所填报的数据自然缺少可比性。因此，本报告在对与电子资源数量相关的指标进行统计时，未采用事实数据库中的数据，而是进入到各“211 工程”院校图书馆主页对其电子资源拥有情况重新进行了统计整理。

2.2 统计区域的划分

根据《中共中央、国务院关于促进中部地区崛起的若干意见》、《国务院发布关于西部大开发若干政策措施的实施意见》以及党的十六大报告的精神，中华人民共和国国家统计局将我国的经济区域划分为东部、中部、西部和东北四大地区。

东部地区包括：北京、天津、河北、上海、江苏、浙江、福建、山东、广东和海南。

中部地区包括：山西、安徽、江西、河南、湖北和湖南。

西部地区包括：内蒙古、广西、重庆、四川、贵州、云南、西藏、陕西、甘肃、青海、宁夏和新疆。

东北地区包括：辽宁、吉林和黑龙江。

本报告着重对全国“211 工程”院校图书馆的文献资源现状进行区域性对比分析。区域划分方法采用国家统计局的地区划分方法，以年度经费情况、当年新增文献量、文献资源累积量等一级指标及其下级指标项（如文献资源购置费、购纸质资源经费、购电子资源经费、当年购置各类图书、当年购置各类报刊等）为基准，对东部地区、中部地区、西部地区和东北地区“211 工程”院校图书馆文献资源的基本情况进行全面对比分析，找出各地区高校图书馆文献资源建设的特点和问题。

2.3 统计指标值的计算方法

由于各地区包含的图书馆个数不一致，为更加科学客观地反应各地区图书馆文献资源的发展状况，本报告采用均值比较方式对各项统计指标进行对比分析。例如，某项指标的地区平均值=该地区纳入统计的该项指标数据总和/该地区纳入统计的“211 工程”院校图书馆个数。

第3章 数据整理与分析

3.1 年度经费情况

为科学客观地反映各地区“211 工程”院校图书馆的年度经费情况，本报告选取了年度经费情况、文献资源购置费、生均文献资源购置费用、购纸质资源、购电子资源经费作为比较项，进行比较分析。

统计年度经费情况的数据筛选原则为：①未填报当年年度经费情况的图书馆不纳入统计，共计 41 所；②虽填报了当年年度经费情况，但各级指标项重复出现，且重复项数据不一致的，作无效数据处理，不纳入统计，如西南大学图书馆重复生成了两项“年度经费情况”，且两项数据不一致；③某项数据已填报，但经分析该数据不符合客观事实情况时，作无效数据处理，在统计中不予采用，如某个图书馆填报的数据出现了购纸质资源经费或购电子资源经费为 0 的情况，在统计与这两项指标相关的数据时，该图书馆将不被纳入统计；④在对当年年度经费及其各下级指标项数据进行统计时，若某个图书馆某项指标的数据未填报且无法通过计算获得，则在统计与该项指标有关的数据时，该图书馆将不被纳入统计，如华南理工大学图书馆和大连理工大学图书馆虽然填报了 2011 年的年度经费情况，但由于未填报“B6-生均文献资源购置费用”的数据且无法通过累加公式计算获得，在统计生均文献资源购置费的相关数据时，未被纳入统计。

经筛选，2011 年度年度经费、文献资源购置费、生均文献资源购置费用、购纸质资源经费和购电子资源经费情况的统计对象分别为 68 所、65 所、66 所、64 所和 64 所“211 工程”院校的图书馆。未纳入统计的图书馆及其原因详见附表。

3.1.1 年度经费

“B-年度经费情况”指标包含“B1-文献资源购置费”、“B2-文献资源加工费”、“B3-设备资产购置费”、“B4-设备设施维护费”、“B5-办公费”和“B6-生均

文献资源购置费用”6 个二级指标。根据数据筛选原则，2011 年度经费情况的统计对象为教育部 68 所“211 工程”院校图书馆，其中，东部地区 33 所、中部地区 12 所、西部地区 18 所、东北地区 5 所，详见附表。

由表 3-1 可知，纳入统计的 68 所“211 工程”院校图书馆 2011 年度经费及其二级指标项的地区平均值和全国平均值情况。2011 年度经费情况的地区平均值和其二级指标文献资源购置费的地区平均值的排序相同，由大到小依次是东部地区、中部地区、西部地区、东北地区；其余 4 项二级指标除文献资源加工费和设备资产购置费的地区平均值是中部地区最高外，另两项二级指标设备设施维护费和办公费的地区平均值仍然是东部地区最高。可见东部地区“211 工程”院校图书馆 2011 年的年度经费普遍高于其余三个地区。这种现象表明东部地区由于经济发展状况普遍高于其余三个地区，因而在对图书馆的经费投入上也普遍高于其余三个地区。

表 3-1 2011 年度各地区年度经费及其二级指标项平均值情况（单位：元）

| 地区 \ 指标 | 年度经费情况 | 文献资源购置费 | 文献资源加工费 | 设备资产购置费 | 设备设施维护费 | 办公费 |
|---------|----------|----------|---------|---------|---------|--------|
| 东部地区 | 18952922 | 15809803 | 149310 | 1551750 | 712292 | 729767 |
| 中部地区 | 16632720 | 12681785 | 173876 | 3130130 | 285147 | 361783 |
| 西部地区 | 13589828 | 11255463 | 118090 | 1615046 | 252784 | 348445 |
| 东北地区 | 10270273 | 9486242 | 17119 | 257784 | 74737 | 434391 |
| 全国均值 | 16485402 | 13587272 | 135661 | 1751898 | 468400 | 542172 |

将年度经费情况及其二级指标项的地区平均值与全国平均值进行比较，通过图 3-1 我们还可以看出，2011 年东部地区除设备资产购置费的平均值略低于全国平均值外，其余指标项的平均值均高于全国平均值；中部地区的设备资产购置费的平均值高于全国平均值，文献资源购置费则低于全国平均值，其余指标项的平均值与全国平均值相差不大；西部地区和东北地区的年度经费情况及其各二级指标项的平均值均远远低于全国平均值。

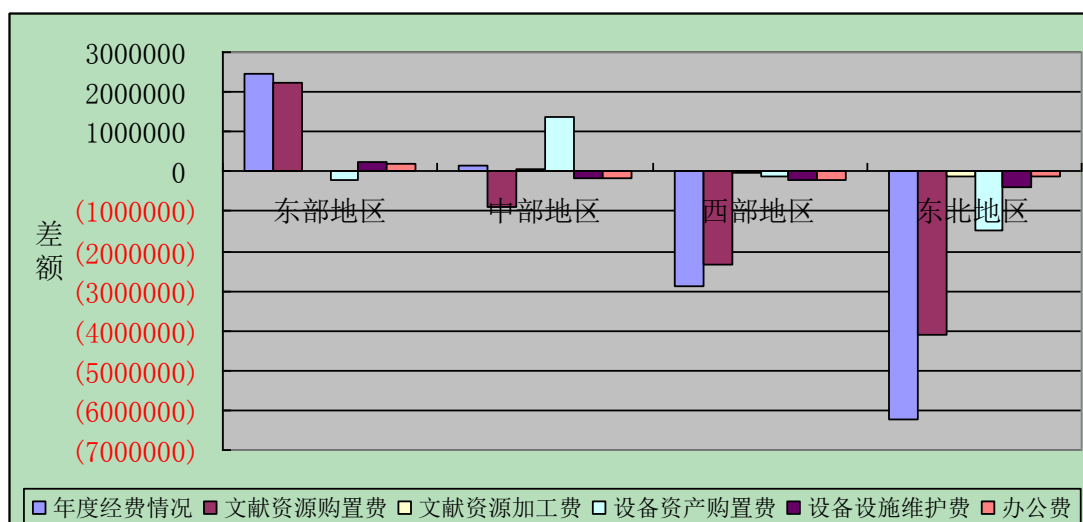


图 3-1 2011 年度各地区年度经费情况及其二级指标项平均值与全国平均值的比较

由表 3-2 可知,2011 年度各地区年度经费的各二级指标项占该地区年度经费平均值的百分比情况。2011 年度文献资源购置费在这四个地区年度经费平均值中所占的百分比均高于其他四个二级指标项。其中,东北地区文献资源购置费在该地区年度经费平均值中所占的百分比最高,达到 92.37%,其次是东部地区 83.42%、西部地区 82.82%、中部地区 76.25%。这说明各地区图书馆年度经费的绝大部分都用于购置文献资源。中部地区的设备资产购置费在该地区年度经费平均值中所占的百分比达 18.82%,高于其他三个地区设备资产购置费在本地区年度经费平均值中所占的百分比。

表 3-2 2011 年度各地区年度经费各二级指标项所占百分比情况

| 指标地区 | 文献资源购置费 | 文献资源加工费 | 设备资产购置费 | 设备设施维护费 | 办公费 |
|------|---------|---------|---------|---------|-------|
| 东部地区 | 83.42% | 0.79% | 8.19% | 3.76% | 3.85% |
| 中部地区 | 76.25% | 1.05% | 18.82% | 1.71% | 2.18% |
| 西部地区 | 82.82% | 0.87% | 11.88% | 1.86% | 2.56% |
| 东北地区 | 92.37% | 0.17% | 2.51% | 0.73% | 4.23% |

3.1.2 文献资源购置费

“B1-文献资源购置费”指标项包含“B1.1-购纸质资源”、“B1.2-购电子资源”、“B1.3-购非书资料”、“B1.4-其它费用”4 个三级指标。根据数据筛选原则,2011 年度文献资源购置费的统计对象为教育部 65 所“211 工程”院校图书馆,其中东部地区 31 所、中部地区 12 所、西部地区 18 所、东北地区 4 所,详见附表。

由表 3-3 和图 3-2 可知, 2011 年度纳入统计的 65 所“211 工程”院校图书馆各类文献资源购置费的地区平均值和全国平均值情况。2011 年购纸质资源经费的地区平均值由高到低排序依次为东部地区、中部地区、西部地区、东北地区; 购电子资源经费的地区平均值由高到低排序依次为东部地区、中部地区、东北地区、西部地区; 另外, 东部地区购非书资料经费和其它费用也高于全国其他地区。

表 3-3 2011 年度各地区各类文献资源购置费平均值情况 (单位: 元)

| 地区 \ 指标 | 购纸质资源 | 购电子资源 | 购非书资料 | 其它费用 |
|---------|---------|---------|-------|--------|
| 东部地区 | 8969660 | 7316243 | 83228 | 217252 |
| 中部地区 | 6406169 | 6249853 | 5217 | 20545 |
| 西部地区 | 5520140 | 5690740 | 11000 | 33583 |
| 东北地区 | 4430208 | 5989162 | 0 | 2078 |
| 全国 | 7261797 | 6587565 | 43703 | 116833 |

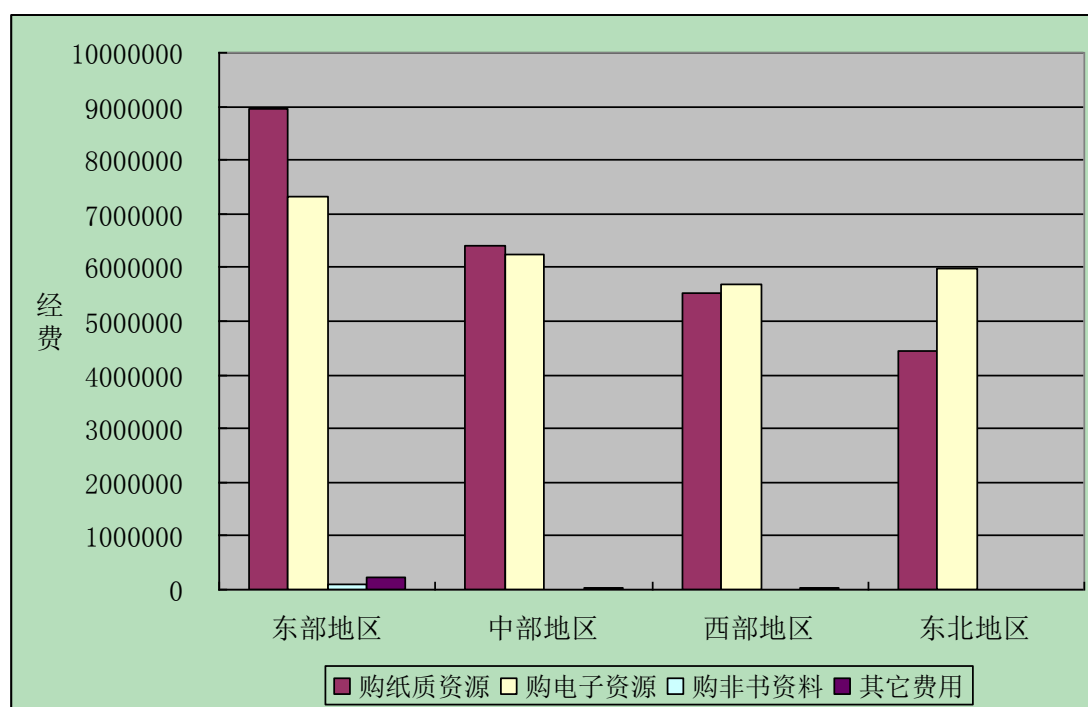


图 3-2 2011 年度各地区各类文献资源购置费平均值情况

将纳入统计的 65 所“211 工程”院校图书馆各类文献资源购置费的地区平均值与全国平均值进行比较, 通过表 3-4 和图 3-3 我们还可以看出, 2011 年东部地区购纸质资源、购电子资源、购非书资料和其它费用指标项经费的平均值均高于全国平均值, 其中购纸质资源经费的平均值和购电子资源经费的平均值分别比全国平均值高出 1707862 元和 728678 元; 其他三个地区各类文献资源购置费的

平均值则均低于全国平均值,其中东北地区购纸质资源和购电子资源经费的平均值分别比全国平均值低 2831590 元和 598403 元,西部地区购纸质资源和购电子资源经费的平均值分别比全国平均值低 1741658 元和 896825 元。

表 3-4 2011 年度各地区各类文献资源购置费平均值与全国平均值的差额(单位:元)

| 地区 \ 指标 | 购纸质资源 | 购电子资源 | 购非书资料 | 其它费用 |
|---------|----------|---------|--------|---------|
| 东部地区 | 1707862 | 728678 | 39525 | 100419 |
| 中部地区 | -855628 | -337712 | -38486 | -96288 |
| 西部地区 | -1741658 | -896825 | -32702 | -83251 |
| 东北地区 | -2831590 | -598403 | -43703 | -114756 |

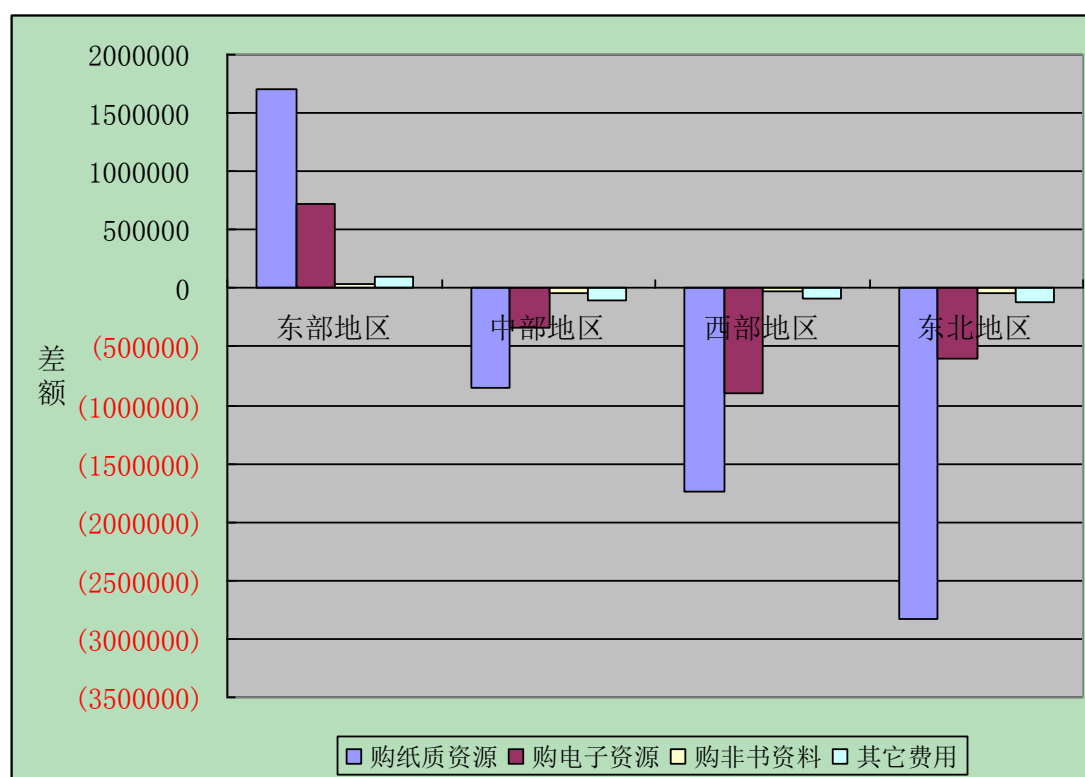


图 3-3 2011 年度各地区各类文献资源购置费平均值与全国平均值的比较

由表 3-5 和图 3-4 可知,2011 年度纳入统计的 65 所“211 工程”院校图书馆各类文献资源购置费所占百分比情况。2011 年各地区文献资源购置费的 98% 以上用于纸质资源与电子资源的采购,仅有不到 2% 用于购买多媒体资料、缩微资料、制图资料、手稿、字画、古籍、拓片等非书资料和其他费用,这说明纸质资源和电子资源作为高校图书馆的主要馆藏资源类型,图书馆用在其上的经费是最多的。

通过比较我们还发现,除东部地区购纸质资源经费所占的百分比比购电子资

源经费所占的百分比略高外，中部地区和西部地区购这两类资源的经费所占比例基本持平，东北地区购纸质资源经费所占的百分比则比购电子资源经费所占的百分比低 14.96%，这与当前各高校图书馆重视电子资源的馆藏建设，增加在电子资源采购经费上投入的实际是相符合的。

表 3-5 2011 年度各地区各类文献资源购置费所占百分比情况

| 地区 \ 指标 | 购纸质资源 | 购电子资源 | 购非书资料 | 其它费用 |
|---------|--------|--------|-------|-------|
| 东部地区 | 54.08% | 44.11% | 0.50% | 1.31% |
| 中部地区 | 50.51% | 49.28% | 0.04% | 0.16% |
| 西部地区 | 49.04% | 50.56% | 0.10% | 0.30% |
| 东北地区 | 42.51% | 57.47% | 0.00% | 0.02% |

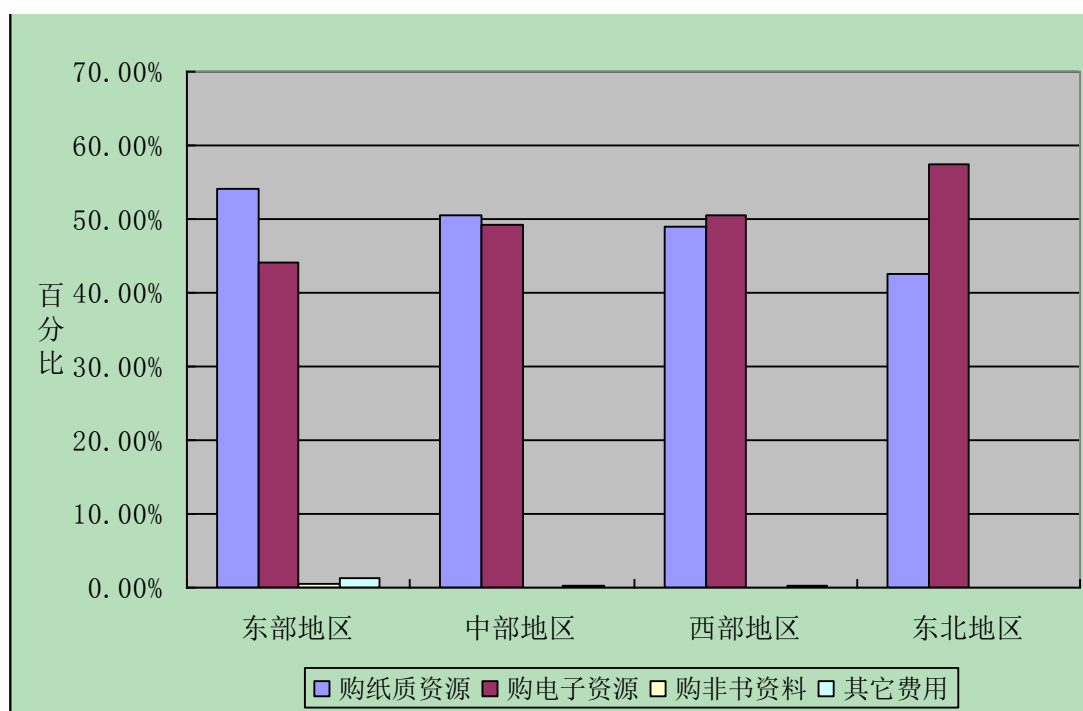


图 3-4 2011 年度各地区各类文献资源购置费所占百分比情况

3.1.3 生均文献资源购置费用

由于“B6-生均文献资源购置费用”指标项的数据由系统自动生成，等于（“B1-文献资源购置费” + “B2-文献资源加工费”） / “A4.2-折合在校生数”，因此，若某个图书馆填报的数据缺少 B1、B2 和 A4.2 三项指标中任意一项的数据，均无法被纳入统计。根据数据筛选原则，生均文献资源购置费用的统计对象为教育

部 66 所“211 工程”院校图书馆，其中东部地区 32 所、中部地区 12 所、西部地区 18 所、东北地区 4 所，详见附表。

由表 3-6 可知，2011 年度纳入统计的 66 所“211 工程”院校图书馆生均文献资源购置费用的详细情况。2011 年东部地区生均文献资源购置费用的平均值最高，并且比全国平均值高出 35 元，可见东部地区“211 工程”院校的学生人均所享有的文献资源购置费多余其他三个地区。其余三个地区生均文献资源购置费用的平均值均低于全国平均值，中部地区平均值与全国平均值的差额为 6 元，西部地区平均值与全国平均值的差额为 42 元，东北地区平均值与全国平均值的差额为 71 元。

表 3-6 2011 年度各地区生均文献资源购置费用情况（单位：元）

| 地区\指标 | 总额 | 平均值 | 与全国平均值的差额 |
|-------|-------|-----|-----------|
| 东部地区 | 11397 | 356 | 35 |
| 中部地区 | 3789 | 316 | -6 |
| 西部地区 | 5028 | 279 | -42 |
| 东北地区 | 1003 | 251 | -7 |
| 全国 | 21217 | 321 | |

3.1.4 购纸质资源经费情况

“B1.1-购纸质资源”包含“B1.1.1-购中文纸质图书”、“B1.1.2-购外文纸质图书”、“B1.1.3-购中文纸质报刊”、“B1.1.4-购外文纸质报刊”4 个四级指标，根据数据筛选原则，购纸质资源经费情况的统计对象为教育部 64 所“211 工程”院校图书馆，其中东部地区 31 所、中部地区 12 所、西部地区 18 所、东北地区 3 所，详见附表。

从表 3-7 和图 3-5 可知，2011 年度纳入统计的 64 所“211 工程”院校图书馆购各类纸质资源经费的地区平均值和全国平均值情况。东部地区购中文纸质图书、购外文纸质图书和购外文纸质报刊经费的平均值均高于其他三个地区；其他三个地区购外文纸质图书和购中文纸质报刊经费的平均值基本持平；西部地区购中文纸质图书经费的平均值高于中部地区和东北地区；中部地区购外文纸质报刊

经费的平均值高于东北地区和西部地区。

表 3-7 2011 年度各地区购各类纸质资源经费平均值情况（单位：元）

| 地区 \ 指标 | 购中文纸质图书 | 购外文纸质图书 | 购中文纸质报刊 | 购外文纸质报刊 |
|---------|---------|---------|---------|---------|
| 东部地区 | 3454402 | 1486569 | 571753 | 3430082 |
| 中部地区 | 2533934 | 585295 | 597357 | 2689583 |
| 西部地区 | 2792459 | 594605 | 528676 | 1604399 |
| 东北地区 | 1724757 | 651880 | 455754 | 1750102 |
| 全国 | 3014566 | 1027589 | 559001 | 2699016 |

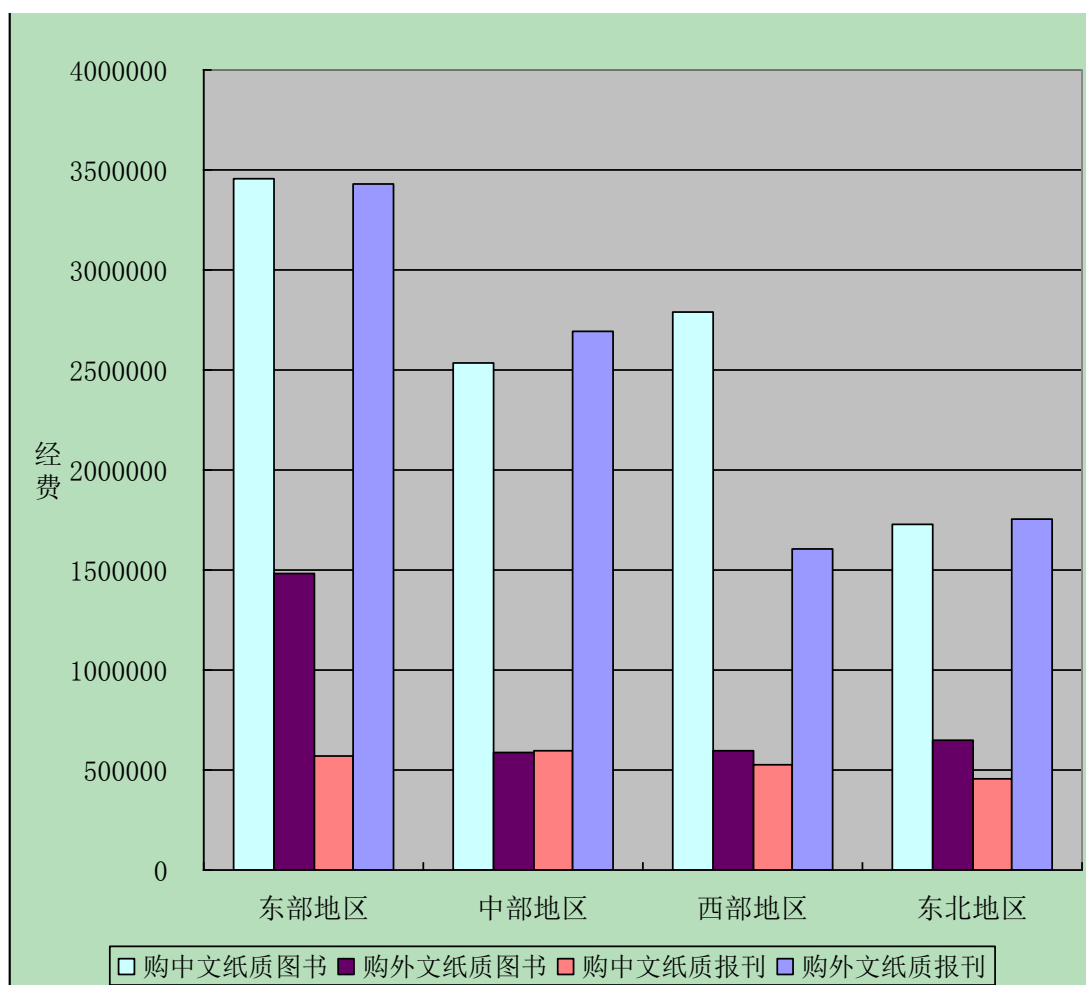


图 3-5 2011 年度各地区购各类纸质资源经费平均值情况（单位：元）

将纳入统计的 64 所“211 工程”院校图书馆 2011 年度购各类纸质资源经费的地区平均值与全国平均值进行比较，通过图 3-6 我们还可详细看出，东部地区各类型纸质资源经费的平均值均高于全国平均值；其他三个地区，除中部地区购中文纸质报刊经费的平均值高于全国平均值外，购其他各类型纸质资源经费的平均值均低于全国平均值，其中购中文纸质图书和购中文纸质报刊经费的地区平均

值都是东北地区最低，购外文纸质图书经费的地区平均值中部地区最低，购外文纸质报刊经费的地区平均值西部地区最低。

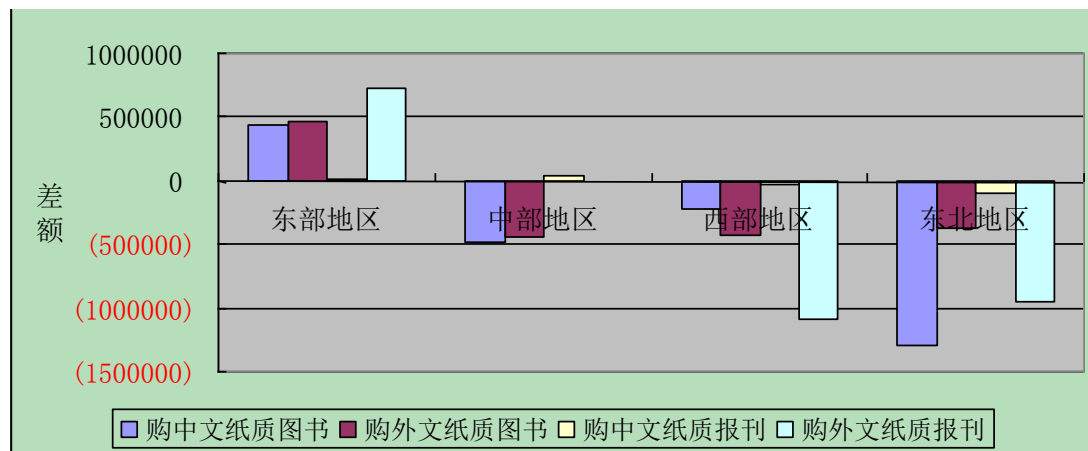


图 3-6 2011 年度各地区购各类纸质资源经费平均值与全国平均值的比较

由表 3-8 可知，纳入统计的 64 所“211 工程”院校图书馆 2011 年度购各类纸质资源经费所占百分比情况。2011 年各地区纸质资源购置费 75% 以上用于购中文纸质图书和外文纸质报刊，仅有不到 25% 用于购外文纸质图书和中文纸质报刊，可见中文纸质图书和外文纸质报刊是图书馆纸质资源采购的重点，但购外文纸质报刊经费所占比例较高，这可能与其本身价格较高有关。

表 3-8 2011 年度各地区购各类纸质资源经费所占百分比情况

| 地区 | 购中文纸质图书 | 购外文纸质图书 | 购中文纸质报刊 | 购外文纸质报刊 |
|------|---------|---------|---------|---------|
| 东部地区 | 38.51% | 16.57% | 6.37% | 38.24% |
| 中部地区 | 39.55% | 9.14% | 9.32% | 41.98% |
| 西部地区 | 50.59% | 10.77% | 9.58% | 29.06% |
| 东北地区 | 37.64% | 14.23% | 9.95% | 38.19% |

3.1.5 购电子资源经费情况

“B1.2-购电子资源”包含“B1.2.1-购中文电子图书”、“B1.2.2-购外文电子图书”、“B1.2.3-购中文电子期刊”、“B1.2.4-购外文电子期刊”、“B1.2.5-购其他电子资源”5 个四级指标，其统计对象与购纸质资源经费情况的统计对象相同，仍然是 64 所“211 工程”院校图书馆。详见附件。

从表 3-9 和图 3-7 可知，2011 年度纳入统计的 64 所“211 工程”院校图书馆购各类电子资源经费的地区平均值和全国平均值情况。2011 年购中文电子图书

经费的地区平均值从高到低依次为东部地区、西部地区、东北地区、中部地区；购外文电子图书和购中文电子期刊经费的地区平均值从高到低依次为中部地区、东部地区、西部地区、东北地区；购外文电子期刊经费的地区平均值从高到低依次为东部地区、西部地区、中部地区、东北地区；购其他电子资源经费的地区平均值从高到低依次为东部地区、中部地区、西部地区、东北地区。

表 3-9 2011 年度各地区购各类电子资源经费平均值情况（单位：元）

| 地区 \ 指标 | 购中文电子图书 | 购外文电子图书 | 购中文电子期刊 | 购外文电子期刊 | 购其他电子资源 |
|---------|---------|---------|---------|---------|---------|
| 东部地区 | 364265 | 544866 | 488742 | 3345879 | 2572491 |
| 中部地区 | 139625 | 556482 | 712948 | 2725158 | 2115641 |
| 西部地区 | 373401 | 245244 | 407837 | 2865471 | 1798787 |
| 东北地区 | 186745 | 163810 | 352406 | 1295876 | 1771128 |
| 全国 | 316393 | 444913 | 501635 | 2998285 | 2231663 |

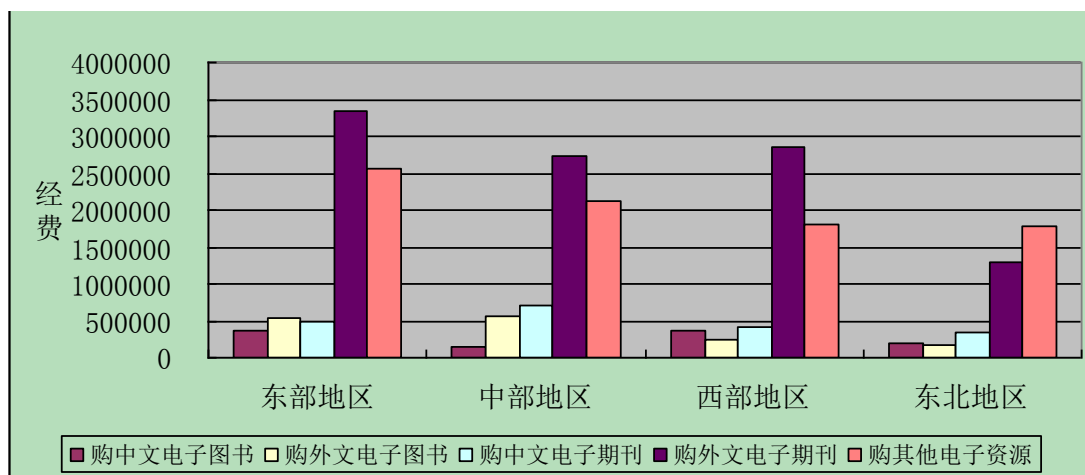


图 3-7 2011 年度各地区购各类电子资源经费平均值情况（单位：元）

将纳入统计的 64 所“211 工程”院校图书馆购各类电子资源经费的地区平均值与全国平均值进行比较，通过图 3-8 我们还可详细看出，2011 年东部地区除购中文电子期刊经费的平均值比全国平均值低外，购其他类型电子资源经费的平均值均高于全国平均值；中部地区购外文电子图书和够外文电子期刊经费的平均值都高于全国平均值，其余三项经费的平均值则低于全国平均值；西部地区除购中文电子图书经费的平均值高于全国平均值外，其余四项经费的平均值均低于全国平均值；东北地区购各类电子资源经费的平均值均低于全国平均值，且购外文电子期刊经费的平均值与全国平均值差额最大。

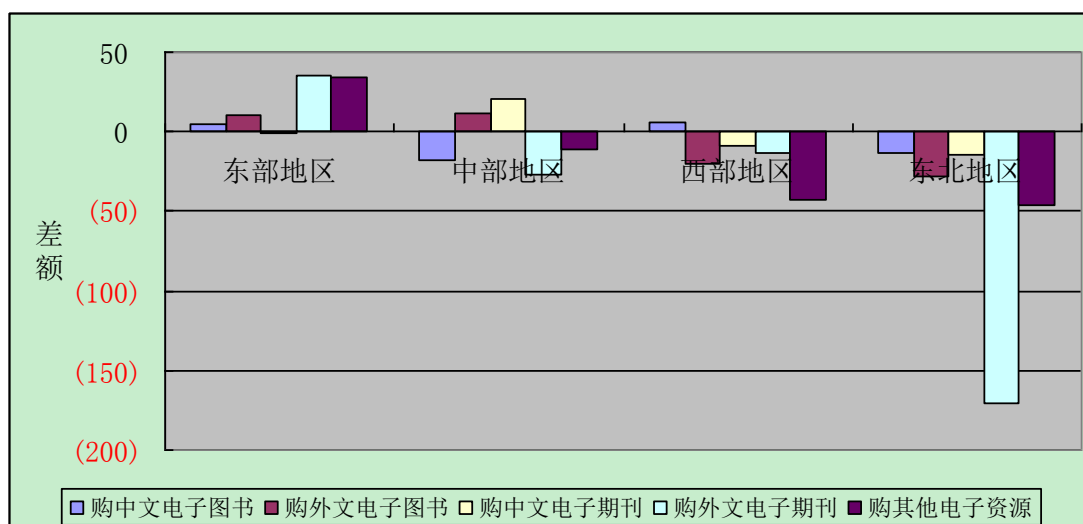


图 3-8 2011 年度各地区购各类电子资源经费平均值与全国平均值的比较

由表 3-10 可知,2011 年度各地区购各类电子资源经费所占百分比情况。2011 年各地区 77%以上的电子资源购置费用于购外文电子期刊和其他电子资源,这可能与外文电子期刊和其他电子资源本生价格较高有关。东部地区和中部地区用于购中文电子书的经费在其电子资源购置费中所占的比例最低;西部地区 and 东北地区用于购外文电子书的经费在其电子资源购置费中所占的比例最低。

表 3-10 2011 年度各地区购各类电子资源经费所占百分比情况

| 地区\指标 | 购中文电子书 | 购外文电子书 | 购中文电子期刊 | 购外文电子期刊 | 购其他电子资源 |
|-------|--------|--------|---------|---------|---------|
| 东部地区 | 4.98% | 7.45% | 6.68% | 45.73% | 35.16% |
| 中部地区 | 2.23% | 8.90% | 11.41% | 43.60% | 33.85% |
| 西部地区 | 6.56% | 4.31% | 7.17% | 50.35% | 31.61% |
| 东北地区 | 4.95% | 4.35% | 9.35% | 34.37% | 46.98% |

3.2 纸质馆藏资源累积量

纸质馆藏资源累积量情况选取的指标项来源于事实数据库“D-文献资源累积量”中的纸质资源部分,即: D1.1-纸质图书累积量(包括 D1.1.1-中文纸质图书累积量和 D1.1.2-外文纸质图书累积量)、D2.1-纸质期刊合订本累积量(包括 D2.1.1 中文纸质期刊合订本累积量和 D2.1.2 外文纸质期刊合订本累积量)、D5-学位论文累积量、D6-生均拥有文献(不含电子文献)。非书资料累积量因包含多媒体资料累积量,不便于统计,故不纳入此次的统计中。

统计纸质馆藏资源累积量的数据筛选原则为：①未填报当年纸质馆藏累积量情况的图书馆不予纳入统计，共计 39 所；②虽填报了当年年度纸质馆藏累积量情况，但各级指标项重复出现，且重复指标项数据不一致，作无效数据处理，不纳入统计，如西南大学图书馆重复生成了两项“纸质图书累积量”，且两项数据不一致；③系统自动生成的累加数据与其下级指标项填报值相加所得数据不一致的，作无效数据处理，不纳入统计，如北京科技大学的由系统自动生成的“纸质图书累积量”与其填报的“中文纸质图书累积量”和“外文纸质图书累积量”相加不一致；④可能是由于系统缺陷原因，个别图书馆的数据出现指标项不完整的情况，这种情况该图书馆将不予纳入统计，如华北电力大学的缺少“D5-学位论文累积量”这项指标。

经筛选，2011 年度纸质图书累积量、纸质期刊合订本累积量和学位论文累积量的统计对象分别为 65 所、66 所和 60 所“211 工程”院校的图书馆。未纳入统计的图书馆及其原因详见附表。

3.2.1 纸质图书累积量

根据数据筛选原则，2011 年度纸质图书累积量统计对象为全国 65 所“211 工程”院校图书馆。其中东部地区 31 所，中部地区 11 所，西部地区 18 所，东北地区 5 所。详见附表。

表 3-11 2011 年度各地区纸质图书累积量平均值情况（单位：册）

| 地区 \ 指标 | 纸质图书累积量 | 中文纸质图书累积量 | 外文纸质图书累积量 |
|---------|---------|-----------|-----------|
| 东部地区 | 2739045 | 2359778 | 379268 |
| 中部地区 | 2493398 | 2209293 | 284105 |
| 西部地区 | 2387254 | 2105093 | 282161 |
| 东北地区 | 2171123 | 1913359 | 257764 |
| 全国均值 | 2556369 | 2229443 | 326926 |

由表 3-11 和图 3-9 可知，纳入统计的 65 所“211 工程”院校图书馆 2011 年度纸质图书累积量的地区平均值情况。无论是纸质图书、中文纸质图书还是外文纸质图书累积量，其地区平均值按从高到低排序，均为东部地区、中部地区、西部地区、东北地区。东部地区无论是纸质图书、中文纸质图书还是外文纸质图

书平均累积量均明显高于其他三个地区；中部地区与西部地区的外文纸质图书累积量平均值基本持平；东北地区这三项指标累积量的平均值都与其他三个地区差距较为明显。

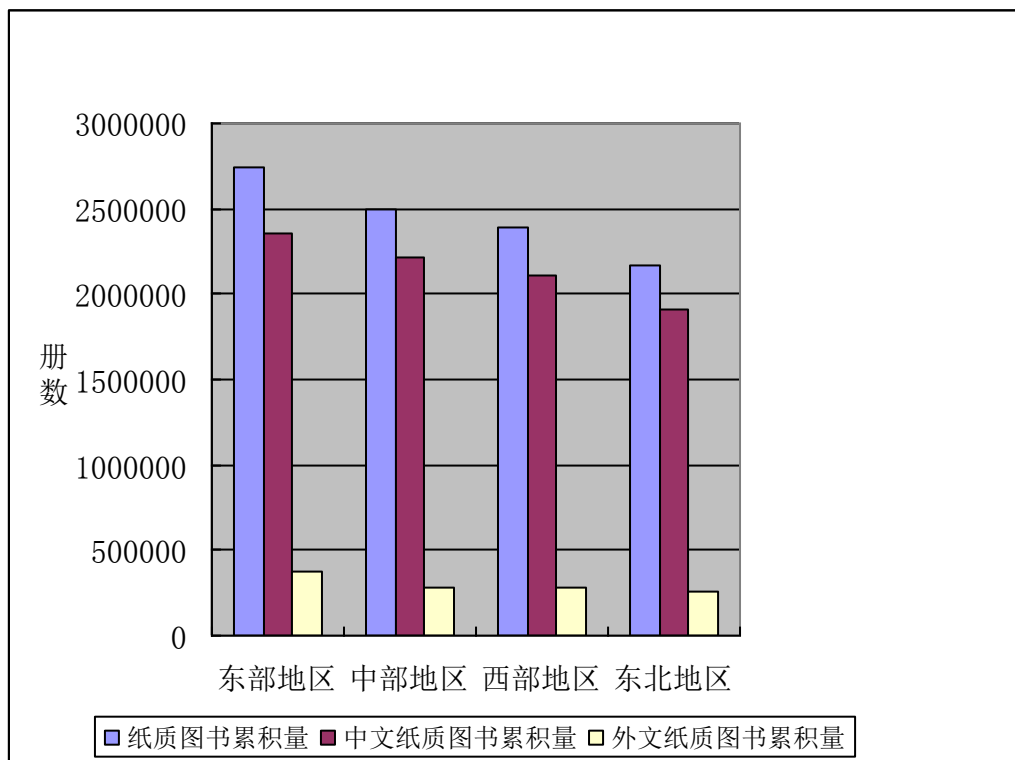


图 3-9 2011 年度各地区纸质图书累积量平均值情况（单位：册）

对 2011 年度各地区纸质图书累积量平均值与全国平均值进行比较，通过图 3-10 可以看出，东部地区纸质图书累积量、中文纸质图书累积量和外文纸质图书累积量的平均值都高于全国平均值；其余三个地区这三项指标累积量的平均值则都低于全国平均值。相比较而言，中部地区的平均值与全国平均值差距较小，东北地区的平均值与全国平均值差距最大。

出现这种情况的原因，除了东部地区经济发展水平较高，其纸质馆藏累积量平均值本身高于全国平均值外，还有一个原因是东部地区被纳入统计的“211 工程”院校的图书馆个数在全国被纳入统计的图书馆个数中占到 48%（31：65），因此东部地区的纸质图书总体累积量平均值对于提高全国平均值其中关键作用；东北地区的纸质图书累积量平均值虽然明显低于全国平均值，但东北地区由于只有 5 所“211 工程”院校的图书馆被纳入统计，仅占统计对象的 8%，因此对于全国平均值影响不大。

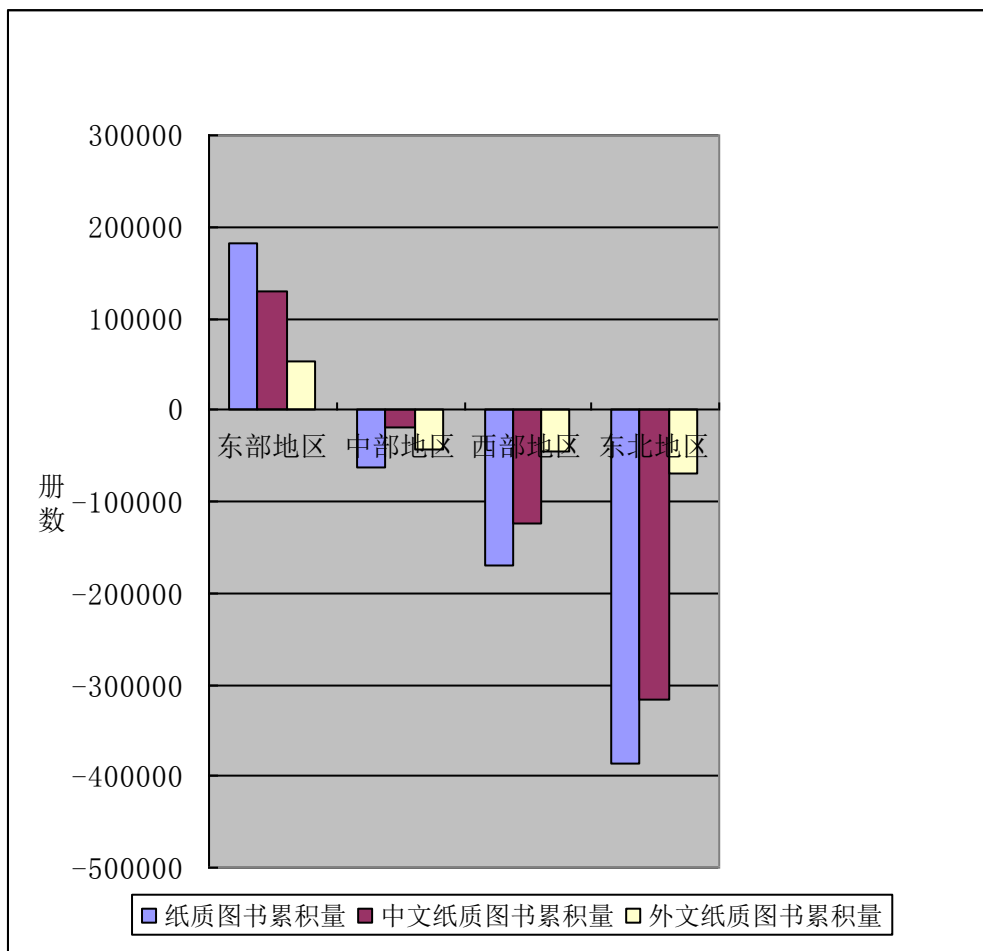


图 3-10 2011 年度各地区纸质图书累积量平均值与全国均值差异

由表 3-12 各地区中外文纸质图书累积量所占百分比情况可以看出，2011 年度四个地区的中文纸质图书累积量与外文纸质图书累积量在纸质图书中所占百分比均分别在 85%-90% 和 15%-10% 之间，差别不大，说明各地区图书馆的馆藏资源中，绝大多数的纸质图书为中文纸质图书。

表 3-12 2011 年度各地区中外文纸质图书累积量所占百分比情况

| 地区 \ 指标 | 中文纸质图书累积量 | 外文纸质图书累积量 |
|---------|-----------|-----------|
| 东部地区 | 86.15% | 13.85% |
| 中部地区 | 88.61% | 11.39% |
| 西部地区 | 88.18% | 11.82% |
| 东北地区 | 88.13% | 11.87% |

3.2.2 纸质期刊合订本累积量

根据数据筛选原则，2011 年度纸质期刊合订本累积量统计对象为全国 66 所“211 工程”院校图书馆。其中东部地区 32 所，中部地区 11 所，西部地区 18 所，东北地区 5 所。详见附表。

由表 3-13 可以看出，2011 年度纳入统计的 66 所“211 工程”院校图书馆纸质期刊合订本累积量的地区平均值情况。2011 年各地区纸质期刊合订本累积量平均值按从高到低排序，依次为西部地区、东部地区、中部地区、东北地区，其中东部地区与中部地区的纸质期刊合订本累积量平均值基本持平，而东北地区的纸质期刊合订本累积量平均值则明显少于其他三个地区；各地区中文纸质期刊合订本累积量平均值按从高到低排序，依次为西部地区、中部地区、东北地区、东部地区；各地区外文纸质期刊合订本累积量平均值按从高到低排序，依次为东部地区、西部地区、中部地区、东北地区，其中东北地区的外文纸质期刊合订本累积量平均值明显少于其他三个地区。

表 3-13 2011 年度各地区纸质期刊合订本累积量平均值情况（单位：册）

| 地区 \ 指标 | 纸质期刊合订本累积量 | 中文纸质期刊合订本累积量 | 外文纸质期刊合订本累积量 |
|---------|------------|--------------|--------------|
| 东部地区 | 327818 | 173758 | 154060 |
| 中部地区 | 321402 | 201204 | 120198 |
| 西部地区 | 380385 | 240570 | 139815 |
| 东北地区 | 270905 | 180223 | 90682 |
| 全国均值 | 337010 | 196979 | 140030 |

通过图 3-11，2011 年度各地区纸质期刊合订本累积量平均值与全国平均值的比较可以发现，纸质期刊合订本累积量平均值只有西部地区的平均值高于全国平均值，其余三个地区的平均值均低于全国平均值，其中东北地区的平均值与全国平均值的差距最大；对于中文纸质期刊合订本而言，东部中部地区和西部地区的中文纸质期刊合订本累积量平均值高于全国平均值，东部地区和东北地区的平均值则低于全国平均值；对于外文纸质期刊合订本而言，除东部地区的平均值高于全国平均值外，其余三个的平均值均低于全国平均值，其中西部地区的平均值与全国平均值的差距最较小，东北地区的平均值与全国平均值的差距最大。

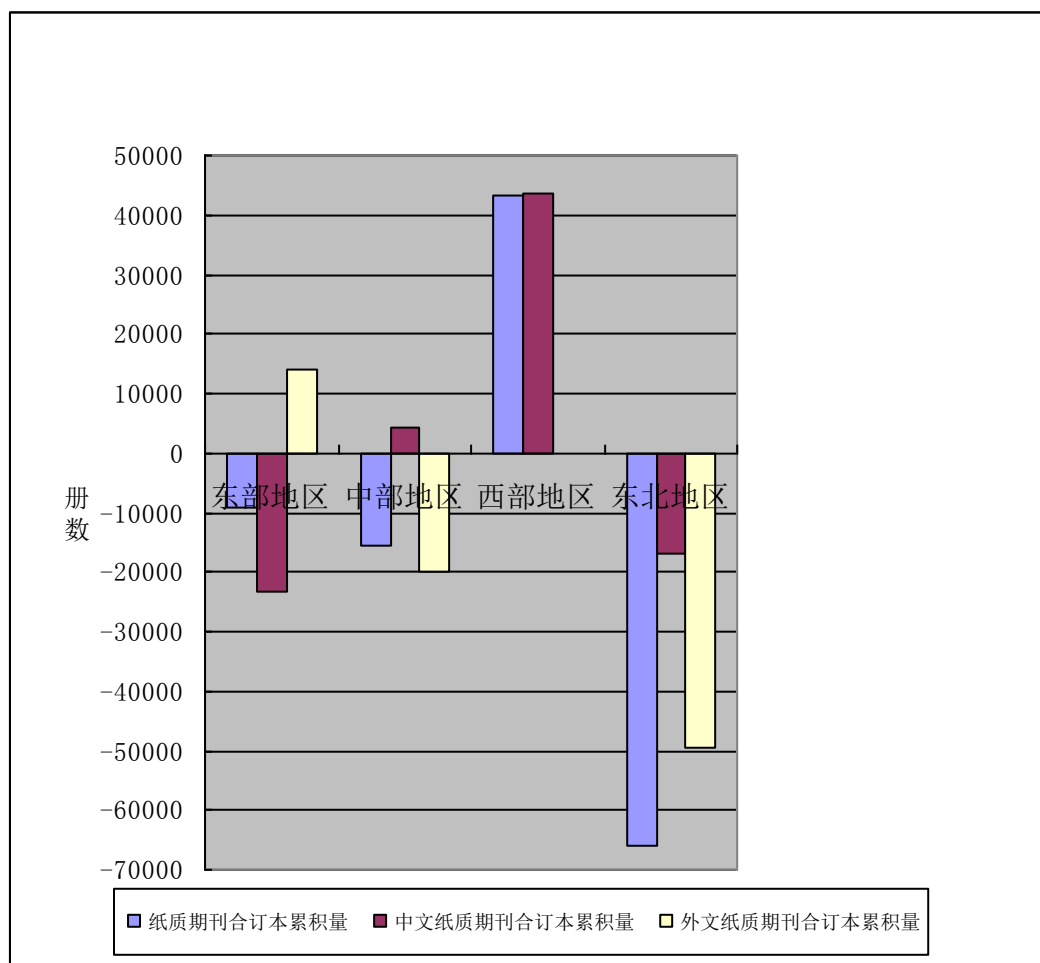


图 3-11 2011 年度各地区纸质期刊合订本累积量平均值与全国平均值的比较

由表 3-14 各地区中外文纸质期刊合订本累积量所占百分比情况可以看出，各地区中文纸质期刊合订本累积量在其纸质期刊合订本累积量中所占百分比均超过 50%，这表明中文纸质期刊是各地区高校图书馆纸质期刊的主要馆藏类型。

表 3-14 2011 年度各地区中外文纸质期刊合订本累积量所占百分比情况

| 地区 \ 指标 | 中文纸质期刊合订本累积量 | 外文纸质期刊合订本累积量 |
|---------|--------------|--------------|
| 东部地区 | 53% | 47% |
| 中部地区 | 62.60% | 37.40% |
| 西部地区 | 63.24% | 36.76% |
| 东北地区 | 66.53% | 33.47% |

3.2.3 学位论文累积量

根据数据筛选原则，2011 年度学位论文累积量的统计对象为全国 60 所“211

工程”院校图书馆。其中东部地区 32 所，中部地区 10 所，西部地区 15 所，东北地区 3 所。详见附表。

由表 3-15，2011 年度纳入统计的 60 所“211 工程”院校图书馆各地区学位论文累积量平均值情况可以看出，各地区学位论文累积量平均值按从高到低排序，依次为东北地区、东部地区、中部地区、西部地区，其中东北地区和东部地区的平均值高于全国平均值，中部地区和西部地区的平均值低于全国平均值。

表 3-15 2011 年度各地区学位论文累积量平均值情况（单位：册）

| 地区 \ 指标 | 学位论文累积量 | 与全国均值差异 |
|---------|---------|---------|
| 东部地区 | 26815 | 2348 |
| 中部地区 | 22864 | -1603 |
| 西部地区 | 19586 | -4481 |
| 东北地区 | 29153 | 4686 |
| 全国均值 | 24467 | |

3.2.4 生均拥有文献（不含电子文献）

根据数据筛选原则，2011 年度生均拥有文献（不含电子文献）累积量统计对象为全国 64 所“211 工程”院校。其中东部地区 32 所，中部地区 11 所，西部地区 17 所，东北地区 4 所。详见附表。

由表 3-16 可以看出，各地区的生均拥有文献量（不含电子文献）平均值按从高到低排序，依次为东北地区、东部地区、中部地区、西部地区。其中东部地区的平均值与全国平均值持平，东部、中部和西部三个地区的生均拥有文献（不含电子文献）平均值只有一册的差距。

表 3-16 2011 年度各地区生均拥有文献量平均值（不含电子文献）情况（单位：册）

| 地区 \ 指标 | 生均拥有文献 （不含电子文献） | 与全国均值的差异 |
|---------|--------------------|----------|
| 东部地区 | 73 | 0 |
| 中部地区 | 72 | -1 |
| 西部地区 | 71 | -2 |
| 东北地区 | 78 | 5 |
| 全国均值 | 73 | |

3.3 年度新增纸质文献量

年度新增纸质文献包括当年购置纸质图书和纸质报刊。由于 2011 年版填报指标未对“当年购置纸质图书(册)”、“当年购置纸质报刊(份)”和“当年购置纸质报刊(种)”做直接统计,因此,“当年购置纸质图书(册)”由“C1.1-当年购置中文纸质图书(册)”和“C1.2-当年购置外文纸质图书(册)”相加而得,“当年购置纸质报刊(份)”由“C2.1-当年购置中文纸质报刊(份)”和“C2.2-当年购置外文纸质报刊(份)”相加而得,“当年购置纸质报刊(种)”由“C2.1.1-当年购置中文纸质报刊(种)”和“C2.2.1-当年购置外文纸质报刊(种)”相加而得。

统计年度新增纸质文献量的数据筛选原则为:①未填报当年新增纸质文献情况的图书馆不予纳入统计,共计 39 所;②虽填报了当年新增纸质文献情况,但各级指标项重复出现,且重复指标项数据不一致,作无效数据处理,不予纳入统计;③在统计当年新增纸质文献情况时,若某个图书馆某项指标数据未填报,在统计与该指标有关的数据时,该图书馆不予纳入统计;④某项数据虽已填报,但经分析该数据不符合客观事实情况,此数据视为无效数据,在与该指标有关的数据时,该图书馆不予纳入统计,例如,当购置中(外)文纸质报刊份数小于购置中(外)文纸质报刊种数时,可视所填数据为无效数据。

经筛选,2011 年度购置纸质图书、购置纸质报刊及新增学位论文的统计对象分别为 66 所、66 所和 62 所“211 工程”院校的图书馆。未纳入统计的图书馆及其原因详见附表。

下面分别按东部地区、中部地区、西部地区和东北地区对 2011 年度购置纸质图书、购置纸质报刊及新增学位论文的平均值进行比较分析。

3.3.1 年度购置纸质图书

根据数据整理原则,2011 年度购置纸质图书的统计对象为全国 66 所“211 工程”院校图书馆。其中东部地区 32 所,中部地区 10 所,西部地区 19 所,东北地区 5 所。详见附表。

由表 3-17 及图 3-12 各地区购置纸质图书平均值情况可以看出, 2011 年度中部地区平均每所“211 工程”院校图书馆购置纸质图书量高达 95000 余册, 居各地区之首; 东部地区和西部地区购置纸质图书量的平均值达 90000 余册; 东部、中部、和西部地区平均每所“211 工程”院校图书馆购置纸质图书量相差不大。东北地区平均每所“211 工程”院校图书馆购置纸质图书量与其他三个地区相比较, 仅为 64000 余册。

就购置中文纸质图书而言, 2011 年度中部地区和西部地区的地区平均值相当, 东部地区的地区平均值略低于中、西部地区, 东北地区的地区平均值最小, 不到 60000 册。

就购置外文纸质图书而言, 2011 年度东部地区、中部地区和东北地区的地区平均值相当, 西部地区的地区平均值低于这三个地区, 仅为 1400 余册。

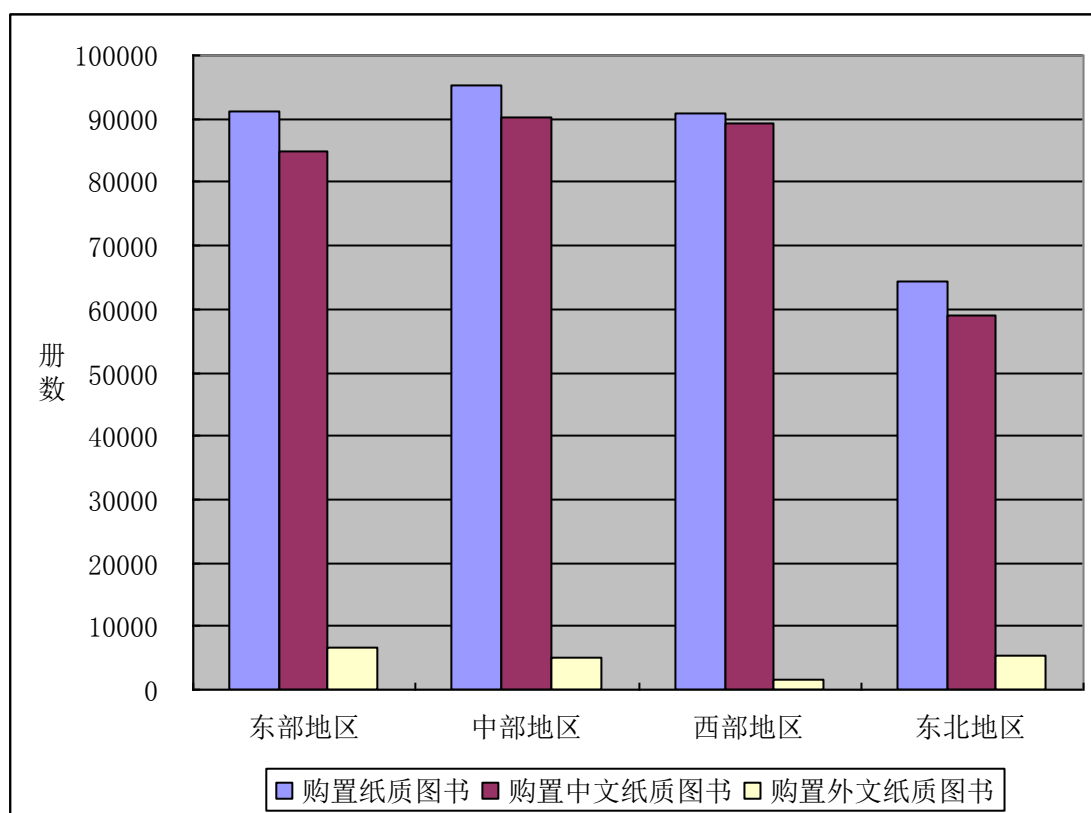


图 3-12 2011 年度各地区购置纸质图书平均值情况 (单位: 册)

表 3-17 2011 年度各地区购置纸质图书平均值情况（单位：册）

| 地区 \ 指标 | 购置纸质图书 | 购置中文纸质图书 | 购置外文纸质图书 |
|---------|--------|----------|----------|
| 东部地区 | 91306 | 84744 | 6562 |
| 中部地区 | 95227 | 90182 | 5045 |
| 西部地区 | 90841 | 89368 | 1474 |
| 东北地区 | 64403 | 59045 | 5359 |
| 全国均值 | 89728 | 84952 | 4776 |

对各地区购置纸质图书册数平均值与全国购置纸质图书册数平均值进行比较，由图 3-13 可以看出，2011 年度中部地区购置的纸质图书和中文纸质图书及西部地区购置的中文纸质图书的平均值明显高于全国平均值；而东北地区购置的纸质图书和中文纸质图书的平均值则远远低于全国平均值；各地区购置的外文纸质图书平均值在全国平均值线上浮动较小。

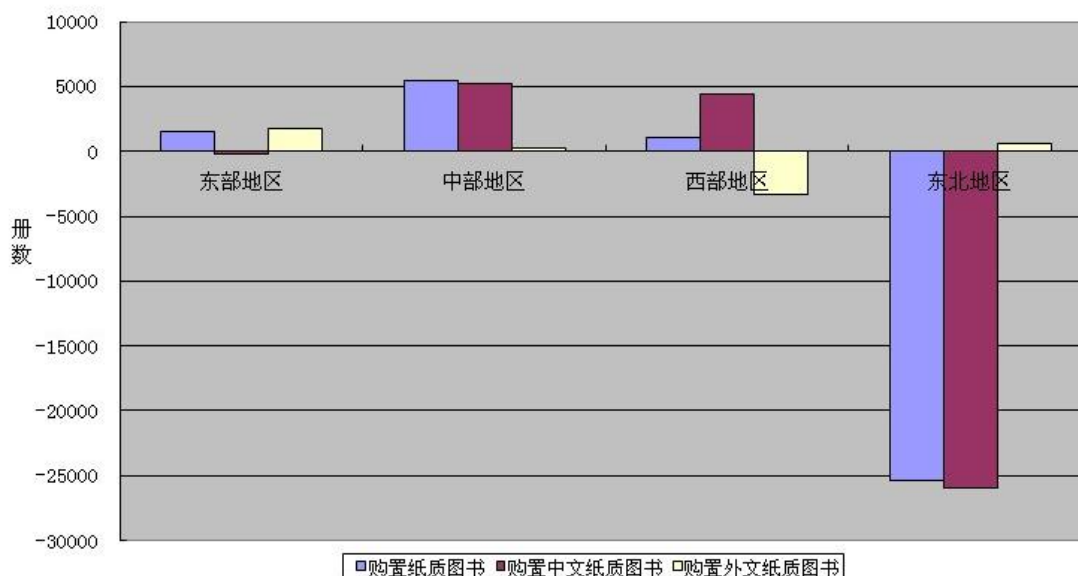


图 3-13 2011 年度各地区购置纸质图书平均值与全国均值比较情况

对各地区“211 工程”院校图书馆购置的中外文纸质图书进一步进行分析，从表 3-18 可知，2011 年度东部、中部、西部和东北地区平均每所“211 工程”院校图书馆购置中文纸质图书均占购置纸质图书的 90% 以上，购置外文纸质图书不到购置纸质图书总量的 10%；西部地区平均每所“211 工程”院校图书馆购置的外文纸质图书比例最小，仅占购置纸质图书总量的 1.65%。

表 3-18 2011 年度各地区购置纸质中外文图书平均值所占百分比情况

| 地区 \ 指标 | 购置中文纸质图书 | 购置外文纸质图书 |
|---------|----------|----------|
| 东部地区 | 92.81% | 7.74% |
| 中部地区 | 94.70% | 5.59% |
| 西部地区 | 98.38% | 1.65% |
| 东北地区 | 91.68% | 9.08% |

3.3.2 年度购置纸质报刊（份）

根据数据整理原则，2011 年度购置纸质报刊（份）的统计对象为全国 66 所 211 院校图书馆。其中东部地区 33 所，中部地区 9 所，西部地区 19 所，东北地区 5 所。详见附表。

由表 3-19 可以看出，2011 年度西部地区平均每所“211 工程”院校图书馆购置纸质报刊份数接近 5700 份，居各地区之首；东部地区和中部地区紧跟其后，分别为 5484 份和 4747 份；东北地区购置的纸质报刊份数还不到其他三个地区的一半，仅为 2300 余份。

各地区 2011 年度购置中文纸质报刊份数的情况与其购置纸质报刊份数情况基本一致，即西部地区平均每所“211 工程”院校图书馆购置中文纸质报刊份数居各地区之首，为 5401 份；东部地区和中部地区紧跟西部地区，分别为 4502 份和 4268 份；东北地区购置的中文纸质报刊份数最少，不足 2100 份。

除此之外，从表 3-19 还可知，东部地区虽然在购置纸质报刊总份数上不及西部地区多，但是东部地区购置的外文纸质报刊份数（982 份）却是西部地区购置外文纸质报刊份数（290 份）的 3 倍以上，位居各地区之首；中部地区购置的外文纸质报刊份数接近东部地区购置的一半，为 479 份；东北地区份数最少，不到 250 份。

表 3-19 2011 年度各地区购置纸质报刊平均值情况（单位：份）

| 地区 \ 指标 | 购置纸质报刊 | 购置中文纸质报刊 | 购置外文纸质报刊 |
|---------|--------|----------|----------|
| 东部地区 | 5484 | 4502 | 982 |
| 中部地区 | 4747 | 4268 | 479 |
| 西部地区 | 5691 | 5401 | 290 |
| 东北地区 | 2324 | 2075 | 249 |
| 全国均值 | 5204 | 4545 | 659 |

对 2011 年度各地区购置纸质报刊份数平均值与全国购置纸质报刊份数平均值进行比较, 由图 3-14 可以看出, 西部地区购置的纸质报刊和中文纸质报刊份数平均值明显高于全国平均值; 东北地区购置的纸质报刊和中文纸质报刊份数平均值远远低于全国平均值; 就外文纸质报刊的购置情况而言, 仅东北地区的平均值高于全国平均值, 中部地区、西部地区和东北地区的平均值均低于全国平均值。

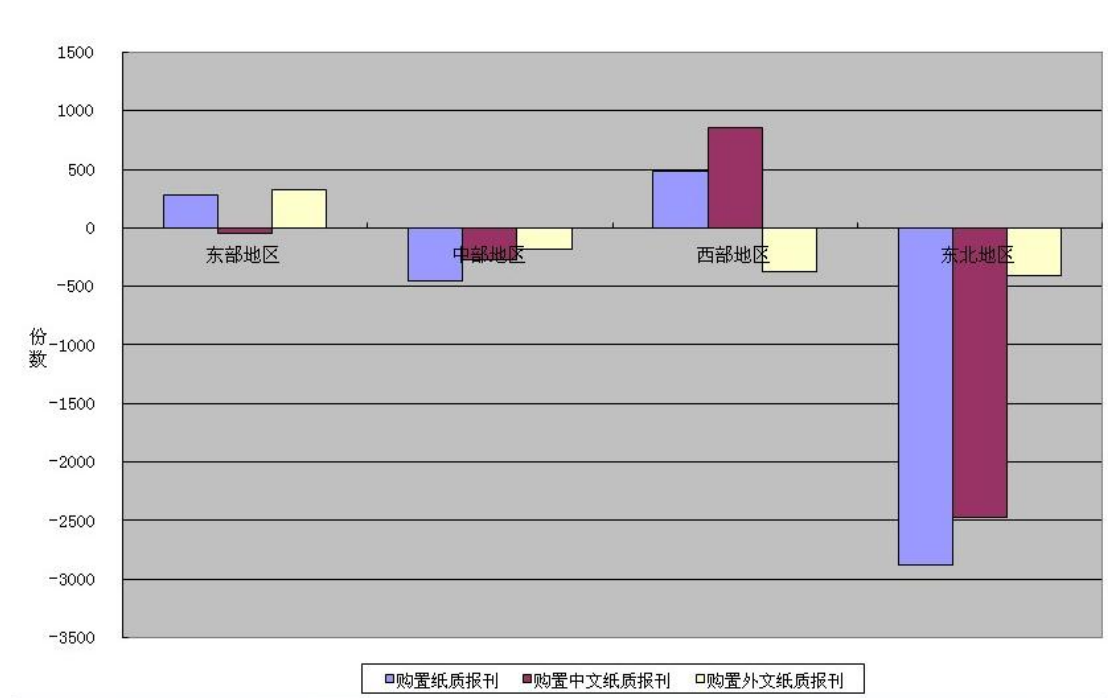


图 3-14 2011 年度各地区购置纸质报刊份数平均值与全国均值比较

进一步对各地区图书馆购置中外文纸质报刊份数进行分析, 从表 3-20 可知, 2011 年度各地区“211 工程”院校图书馆购置中文纸质报刊份数在当年购置纸质报刊份数中所占百分比为 82%-95%之间, 也就是说各地区 2011 年购置的纸质报刊绝大多数为中文纸质报刊。其中西部地区购置的中文纸质报刊份数在其当年购置的纸质报刊份数中所占的百分比最大, 为 94.9%; 中部地区和东北地区购置的中文纸质报刊份数在其当年购置的纸质报刊份数中所占的百分比相差不大, 分别为 89.91%和 89.27%; 东部地区购置的中文纸质报刊份数在其当年购置的纸质报刊份数中所占的百分比为 82.09%, 低于其他地区。

购置中文纸质报刊所占百分比与购置外文纸质报刊所占百分比成反比, 故各地区“211 工程”院校图书馆 2011 年度购置的外文纸质报刊份数在其当年购置的纸质报刊份数中所占的百分比从大到小依次为东部地区、东北地区、中部地区、

西部地区。

表 3-20 2011 年度各地区购置中外文纸质报刊份数平均值所占百分比情况

| 地区 \ 指标 | 购置中文纸质报刊 | 购置外文纸质报刊 |
|---------|----------|----------|
| 东部地区 | 82.09% | 17.91% |
| 中部地区 | 89.91% | 10.09% |
| 西部地区 | 94.90% | 5.10% |
| 东北地区 | 89.27% | 10.73% |

3.3.3 年度购置纸质报刊（种）

根据数据整理原则，2011 年度购置纸质报刊（种）的统计对象为全国 66 所 211 院校图书馆。其中东部地区 33 所，中部地区 9 所，西部地区 19 所，东北地区 5 所。详见附表。

由表 3-21 可知，中部地区平均每所“211 工程”院校图书馆购置的纸质报刊种数最多，为 3553 种；东部地区位居第二，为 3063 种；西部地区和东北地区相对中部、东部地区较少，分别为 2495 种和 2194 种。

各地区“211 工程”院校图书馆购置中文纸质报刊种数情况与其购置纸质报刊种数情况相一致，即中部地区平均每所“211 工程”院校图书馆购置的中文纸质报刊种数最多，其次分别为东部地区、西部地区和东北地区。

东部地区“211 工程”院校图书馆虽然在购置纸质报刊种数上不及中部地区多，但是东部地区购置的外文纸质报刊种数（500 种）却略多于中部地区，位居各地区之首；东北地区购置的外文纸质报刊种数接近东部地区购置的一半，为 247 种；西部地区购置的外文纸质报刊种数最少，为 218 种。

表 3-21 2011 年度各地区购置纸质报刊平均值情况（单位：种）

| 地区 \ 指标 | 购置纸质报刊 | 购置中文纸质报刊 | 购置外文纸质报刊 |
|---------|--------|----------|----------|
| 东部地区 | 3063 | 2563 | 500 |
| 中部地区 | 3553 | 3077 | 475 |
| 西部地区 | 2495 | 2277 | 218 |
| 东北地区 | 2194 | 1947 | 247 |
| 全国均值 | 2901 | 2504 | 396 |

对 2011 年度各地区购置纸质报刊种数平均值与全国购置纸质报刊种数平均值进行比较，由图 3-15 可以看出，中部地区购置的纸质报刊和中文纸质报刊种

数平均值明显高于全国平均值；西部地区和东北地区购置的纸质报刊、中文纸质报刊和外文纸质报刊种数的平均值均低于全国平均值，其中东北地区与全国平均值差距最大。

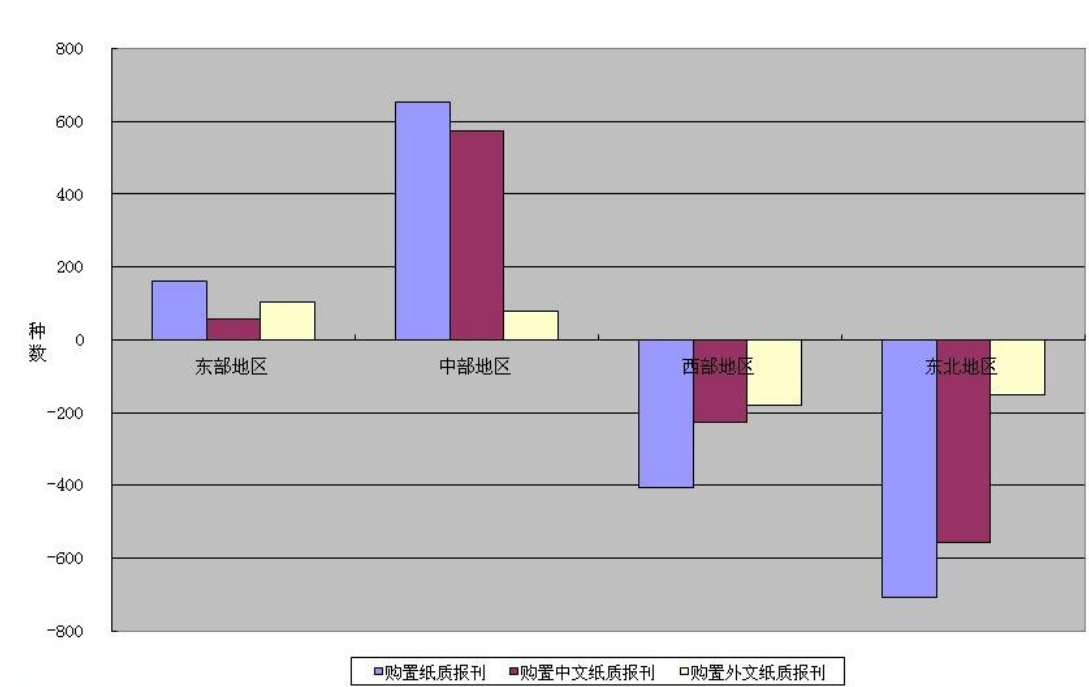


图 3-15 2011 年度各地区购置纸质报刊种数平均值与全国均值比较

进一步对各地区“211 工程”院校图书馆购置中外文纸质报刊种数进行分析，从表 3-22 可知，西部地区“211 工程”院校图书馆购置的中文纸质报刊种数在其当年购置的纸质报刊种数中所占的百分比最大，为 91.25%；东北地区、中部地区和东部地区购置的中文纸质报刊种数在其当年购置的纸质报刊种数中所占的百分比相差不大，分别为 88.72%、86.62% 和 83.67%。

表 3-22 2011 年度各地区购置中外文纸质报刊种数平均值所占百分比情况

| 地区 \ 指标 | 购置中文纸质报刊 | 购置外文纸质报刊 |
|---------|----------|----------|
| 东部地区 | 83.67% | 16.33% |
| 中部地区 | 86.62% | 13.38% |
| 西部地区 | 91.25% | 8.75% |
| 东北地区 | 88.72% | 11.28% |

购置中文纸质报刊种数在其当年购置的纸质报刊种数中所占百分比与购置外文纸质报刊种数在其当年购置的纸质报刊种数中所占的百分比成反比，故各地区“211 工程”院校图书馆 2011 年度购置的外文纸质报刊种数在其当年购置的纸质报刊种数中所占的百分比从大到小依次为东部地区、中部地区、东北地区、

西部地区。

某图书馆购置纸质报刊份数与种数之间的差值，反应了该图书馆购置每种纸质报刊的份数情况。从表 3-23 可知，东北地区“211 工程”院校图书馆购置的纸质报刊份数与种数接近，说明该地区图书馆平均每种纸质报刊仅购置 1 份；西部地区购置的纸质报刊份数与种数数值差异较大，经简单计算后发现，该地区图书馆平均每种纸质报刊购置量为 2.3 份；东部地区和中部地区购置纸质报刊情况差不多，每种纸质报刊购置量分别为 1.8 份和 1.3 份。

表 3-23 2011 年度各地区购置纸质报刊份数平均值与种数平均值情况

| 地区 \ 指标 | 购置纸质报刊（份） | 购置纸质报刊（种） |
|---------|-----------|-----------|
| 东部地区 | 5484 | 3063 |
| 中部地区 | 4747 | 3553 |
| 西部地区 | 5691 | 2495 |
| 东北地区 | 2324 | 2194 |
| 全国均值 | 4561.5 | 2826.25 |

3.3.4 年度新增学位论文

根据数据整理原则，2011 年度新增学位论文的统计对象为全国 62 所“211”工程院校图书馆。其中东部地区 30 所，中部地区 11 所，西部地区 17 所，东北地区 4 所。详见附表。

事实数据库系统统计的新增学位论文是指年度内图书馆收藏的硕、博士毕业生的学位论文及博士后出站报告的册数。从表 3-24 可知，2011 年度东部地区平均每所“211 工程”院校图书馆收藏学位论文册数最多，为 3113 册，其次分别为中部地区、西部地区和东北地区。

表 3-24 2011 年度各地区新增学位论文平均值情况（单位：册）

| 地区 \ 指标 | 新增学位论文 | 与全国平均值的差值 |
|---------|--------|-----------|
| 东部地区 | 3113 | 108 |
| 中部地区 | 2984 | 2984 |
| 西部地区 | 2866 | 2866 |
| 东北地区 | 2838 | 2838 |
| 全国均值 | 3005 | |

对 2011 年度各地区新增学位论文册数平均值与全国新增学位论文册数平均值进行比较, 由图 3-16 可以看出, 仅东部地区当年新增学位论文平均值高于全国平均值, 中部地区、西部地区和东北地区新增学位论文平均值都低于全国平均值, 其中东北地区和西部地区的平均值与全国平均值差距较大。

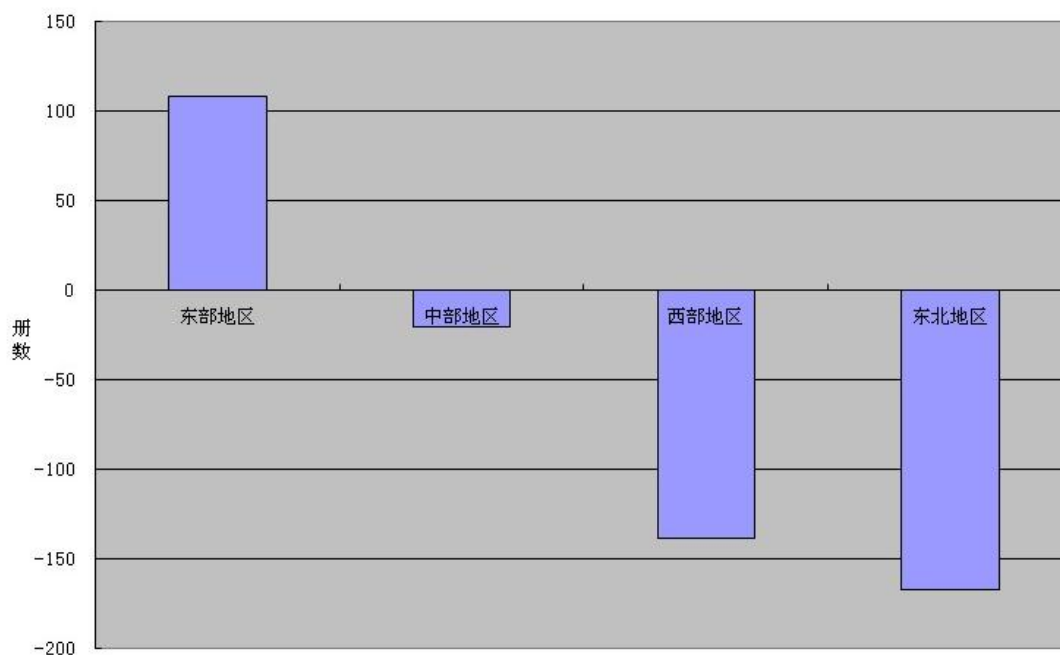


图 3-16 2011 年度各地区新增学位论文平均值与全国平均值比较

3.4 电子资源购置情况

本报告在 2.1 节“统计指标项的选取”中已说明：由于事实数据库中电子资源填报项目的统计细则未对其计量方法进行准确界定, 造成填报人员对于电子资源统计项目理解存在偏差, 从而导致各馆电子资源相关的填报数据偏差较大。因此, 本报告电子资源统计数据未采用事实数据库中所填报的数据, 而是来源于对各“211 工程”院校图书馆主页中显示的电子资源拥有情况 (不含试用和赠送的电子资源及自建数据库) 的收集和整理。

统计电子资源购置情况的数据筛选原则为：①主页无法打开的图书馆不纳入统计, 共计 4 所。②统计单位为“种”, 原则上一个数据库算一种。③同一公司开发的同一个平台下的不同数据库算一种。如百链云图书馆和读秀知识库均归入“超星”; ASP 和 BSP 统一归为“ASP/BSP”等; 中国知网平台的不同类型

数据资源如中国期刊网全文数据库、中国工具书在线、中国优秀博硕士学位论文全文数据库、中国重要会议论文全文数据库、中国重要报纸全文数据库、中国年鉴全文数据库、中文世纪期刊全文库和中国大百科全书数据库等，由于统计过程中的疏忽，本次统计未将每种资源单独计数，而是将其归入“中国知网 CNKI”算作一种电子资源，在下一年度的报告中将纠正此问题。④处理由第三方开发的数据库集合平台时，原则上将每个库单独算为一种。如将美国 Thomson Scientific（汤姆森科技信息集团）开发 Web of Science 中的数据库单独计算，包括科学引文检索扩展版（Science Citation Index Expanded, SCIE）、社会科学引文索引（Social Sciences Citation Index, 简称 SSCI）、艺术与人文科学引文索引（Arts & Humanities Citation Index, 简称 A&HCI）、科技会议文献引文索引（Conference Proceedings Citation Index-Science, 简称 CPCI-S）、社会科学以及人文科学会议文献引文索引（Conference Proceedings Citation index-Social Science&Humannalities, 简称 CPCI-SSH）等。

经数据整理，去除因网页链接无法打开而未能获取电子资源购置情况的图书馆，电子资源购置情况的统计对象为 106 所教育部“211 工程”院校图书馆，其中，东部地区 57 所、中部地区 16 所、西部地区 24 所、东北地区 9 所。

对全国“211 工程”院校图书馆电子资源购置情况的统计分析包括两个方面内容，即某种电子资源在全国有多少所图书馆购买了，以及该电子资源在东部、中部、西部、东北地区和全国的购置重复率。

电子资源在各地区的购置重复率计算方法为：某电子资源在某地区的购置重复率=该电子资源在本地区的被购买次数/本地区纳入统计的图书馆所数。

3.4.1 中文电子资源购置情况

经数据整理，对 106 所教育部“211 工程”院校图书馆的中文电子资源购置情况进行统计分析（统计时间截止 2011 年 7 月 10 日），被购买次数排名前十位和后十位的中文电子资源名单详见表 3-25、图 3-17 和表 3-26，排名前十位的中文电子资源的购置重复率情况详见表 3-27。

从表 3-25 和图 3-17 可知,在全国“211 工程”院校图书馆中,被购买次数排名前十位的中文电子资源有 14 种。中国知网 (CNKI)、超星、万方数据知识服务平台等 11 种电子资源被购买次数已超过“211 工程”院校图书馆总数的一半。其中,被购买次数排名第一的中国知网,基本达到了所有“211 工程”院校图书馆都购置的情况。

表 3-25 被购买次数排名前十位的中文电子资源名单

| 序号 | 电子资源名称 | 被购买次数 | 排名 |
|----|--------------------|-------|----|
| 1 | 中国知网 (CNKI) | 103 | 1 |
| 2 | 超星 | 99 | 2 |
| 3 | 万方数据知识服务平台 | 94 | 3 |
| 4 | 维普期刊资源整合服务平台 | 87 | 4 |
| 5 | 方正 apabi 数字资源平台 | 69 | 5 |
| 6 | 新东方多媒体学习库 | 66 | 6 |
| 7 | 中文社会科学引文索引 (CSSCI) | 66 | 6 |
| 8 | 中国人民大学书报资料中心 | 62 | 7 |
| 9 | 国研网 | 62 | 7 |
| 10 | 网上报告厅 | 54 | 8 |
| 11 | 书生之家 | 54 | 8 |
| 12 | KUKE 库客数字音乐图书馆 | 48 | 9 |
| 13 | 北大法意 | 34 | 10 |
| 14 | 中国经济网统计数据库 | 34 | 10 |

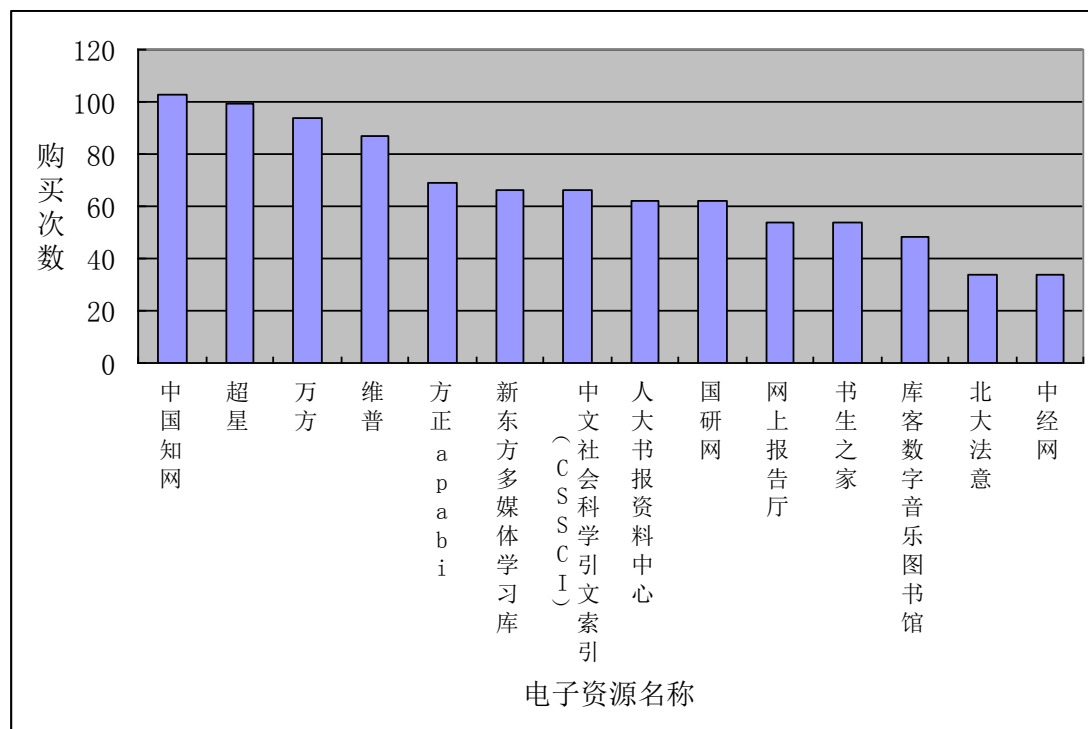


图 3-17 被购买次数排名前十位的中文电子资源名单

同时,从表 3-26 可知,在全国“211 工程”院校图书馆中,被购买次数排名后十位的中文电子资源有 47 种,且其中被购买次数最多的为 12 次,最少的为 3 次。

表 3-26 被购买次数排名后十位的中文电子资源名单

| 序号 | 电子资源名称 | 排名 |
|----|---------------------|----|
| 1 | 起点自主考试学习系统 | 27 |
| 2 | 书同文数据库 | 28 |
| 3 | 大成老旧刊全文数据库 | 28 |
| 4 | MyET 英语口语自助学习资源库 | 28 |
| 5 | 中宏数据库 | 28 |
| 6 | 环球英语多媒体资源库 | 28 |
| 7 | RESSET 金融研究数据库 | 29 |
| 8 | 汉斯出版社电子期刊数据库 | 29 |
| 9 | 瀚堂典藏数据库 | 30 |
| 10 | CCERDATA 中国经济金融数据库 | 30 |
| 11 | 方略学科导航系统 | 30 |
| 12 | 中国知识产权网 | 30 |
| 13 | 金报兴图年鉴资源库 | 30 |
| 14 | 新华社多媒体数据库 | 30 |
| 15 | 物竞化学品数据库 | 30 |
| 16 | 二十五史全文检索阅读系统 | 30 |
| 17 | 软件通 | 30 |
| 18 | 历代石刻史料汇编 | 31 |
| 19 | 香港慧科新闻数据库 | 31 |
| 20 | 中国生命科学文献数据库 | 32 |
| 21 | 公元集成教学图片数据库 | 32 |
| 22 | 中国科学文献服务系统 | 32 |
| 23 | 江苏省高等教育文献保障系统 Jalis | 33 |
| 24 | 道琼斯全球资源数据库 | 33 |
| 25 | 万得资讯 WIND | 33 |
| 26 | 中文核心期刊要目总览 | 33 |
| 27 | 巨灵财经资讯系统 | 33 |
| 28 | 万律中国法律法规双语数据库 | 33 |
| 29 | 冰果英语 | 34 |
| 30 | 《四部丛刊》电子版数据库 | 34 |
| 31 | 台湾文献丛刊 | 34 |
| 32 | 《四库全书》电子版数据库 | 34 |
| 33 | 就业培训数据库 | 35 |
| 34 | 国际教育视频库 | 35 |
| 35 | 高校专利信息服务平台 | 35 |
| 36 | 美国探索教育视频资源库 | 35 |

| 序号 | 电子资源名称 | 排名 |
|----|--------------------|----|
| 37 | 天津数图 | 36 |
| 38 | 中国历代典籍总目分析系统 | 36 |
| 39 | 畅想之星非书资源管理与服务平台 | 36 |
| 40 | 律商网中文法律专业数据库 | 36 |
| 41 | 国学宝典 | 36 |
| 42 | 清华紫光大学生能力提升库 | 36 |
| 43 | 不列颠百科全书(网络版) | 36 |
| 44 | 中国边疆研究资料数据库 | 36 |
| 45 | 口语伙伴交互式口语学习平台 | 36 |
| 46 | 时代圣典中外文电子图书 | 36 |
| 47 | 中科 VIPExam 考试学习资源库 | 36 |

将被购买次数排名前十位的 14 种中文电子资源进一步按地区对其进行购置重复率统计分析,结果如表 3-27 所示。从表 3-27 可知,中国知网在中部、西部、东北三个地区的购置重复率为 100%,在全国范围的购置重复率高达 97.17%。超星在中部地区和东北地区的购置重复率也达到了 100%,在全国范围的购置重复率为 93.4%。在东北地区购置重复率达到 100%的中文电子资源除了中国知网和超星,还包括万方数据知识服务平台、维普期刊资源整合服务平台和国研网。

表 3-27 被购买次数排名前十位中文电子资源各地区购置重复率

| 电子资源名称 | 地区 | | | | |
|-------------------|--------|---------|---------|---------|--------|
| | 东部地区 | 中部地区 | 西部地区 | 东北地区 | 全国 |
| 中国知网(CNKI) | 94.74% | 100.00% | 100.00% | 100.00% | 97.17% |
| 超星 | 89.47% | 100.00% | 95.83% | 100.00% | 93.40% |
| 万方数据知识服务平台 | 84.21% | 87.50% | 95.83% | 100.00% | 88.68% |
| 维普期刊资源整合服务平台 | 75.44% | 93.75% | 83.33% | 100.00% | 82.08% |
| 方正 apabi 数字资源平台 | 61.40% | 68.75% | 75.00% | 55.56% | 65.09% |
| 新东方多媒体学习库 | 56.14% | 68.75% | 62.50% | 88.89% | 62.26% |
| 中文社会科学引文索引(CSSCI) | 64.91% | 68.75% | 50.00% | 66.67% | 62.26% |
| 中国人民大学书报资料中心 | 52.63% | 93.75% | 54.17% | 44.44% | 58.49% |
| 国研网 | 49.12% | 75.00% | 54.17% | 100.00% | 58.49% |
| 网上报告厅 | 36.84% | 75.00% | 54.17% | 88.89% | 50.94% |
| 书生之家 | 43.86% | 62.50% | 50.00% | 77.78% | 50.94% |
| KUKE 库客数字音乐图书馆 | 36.84% | 62.50% | 41.67% | 77.78% | 45.28% |
| 北大法意 | 35.09% | 50.00% | 16.67% | 22.22% | 32.08% |
| 中国经济网统计数据库 | 33.33% | 37.50% | 29.17% | 22.22% | 32.08% |

3.4.2 外文电子资源购置情况

经数据整理,对 106 所教育部“211 工程”院校图书馆的外文电子资源购置情况进行统计分析(统计时间截止 2011 年 7 月 10 日),被购买次数排名前十位和后十位的外文电子资源名单详见表 3-28、图 3-18 和表 3-29,排名前十位的外文电子资源的购置重复率情况详见表 3-30。

由表 3-28、图 3-18 可知,在全国“211 工程”院校图书馆中,被购买次数排名前十位的外文电子资源有 13 种。我们不难发现,排名前十位的大多是综合性的电子资源,如 EBSCO、Springer、Elsevier ScienceDirect; ProQuest 博硕论文全文数据库由于是 CALIS(中国高校文献保障系统)中心组织集团采购,全国大部分高校图书馆作为该集团的成员都参与了共建和共享; SCIE(科学引文索引)作为世界上有影响力的自然科学学术文献文摘索引数据库,纳入统计的 106 所院校图书馆中有 75 所购买。

由表 3-29 可知,被购买次数排名后十位的外文电子资源有 28 种。它们大多是某个学科领域专业性的电子资源,如 ASM 美国微生物学会期刊、Reaxys 化学数值与事实数据库、IMF 在线数据库、ABI 商业信息数据库、AMA 美国医学会期刊等; Dialog 国际联机检索系统虽然是综合性的检索系统,但其使用费用较高,可能由于此原因,全国也只有 8 个图书馆购买。

表 3-28 被购买次数排名前十位的外文电子资源名单

| 序号 | 电子资源名称 | 被购买次数 | 排名 |
|----|-----------------------------------------|-------|----|
| 1 | EBSCO 学术/商业信息数据库(ASP/BSP) | 87 | 1 |
| 2 | Springer(施普林格出版社) | 86 | 2 |
| 3 | ProQuest 博硕论文全文数据库 | 83 | 3 |
| 4 | Elsevier ScienceDirect 全文数据库 | 82 | 4 |
| 5 | Emerald 全文和文摘数据库 | 77 | 5 |
| 6 | Wiley Online Library 电子期刊和在线图书 | 77 | 5 |
| 7 | SCIE(科学引文索引) | 75 | 6 |
| 8 | ACS 美国化学学会电子期刊 | 65 | 7 |
| 9 | APS(美国物理学会)&AIP(美国物理联合会)电子期刊 | 65 | 7 |
| 10 | Nature Publishing Group(英国 Nature 出版集团) | 64 | 8 |
| 11 | OCLC(美国联机图书馆中心) | 63 | 9 |
| 12 | ACM Digital Library(美国计算机学会) | 60 | 10 |
| 13 | SAGE Publications(美国世哲出版公司) | 60 | 10 |

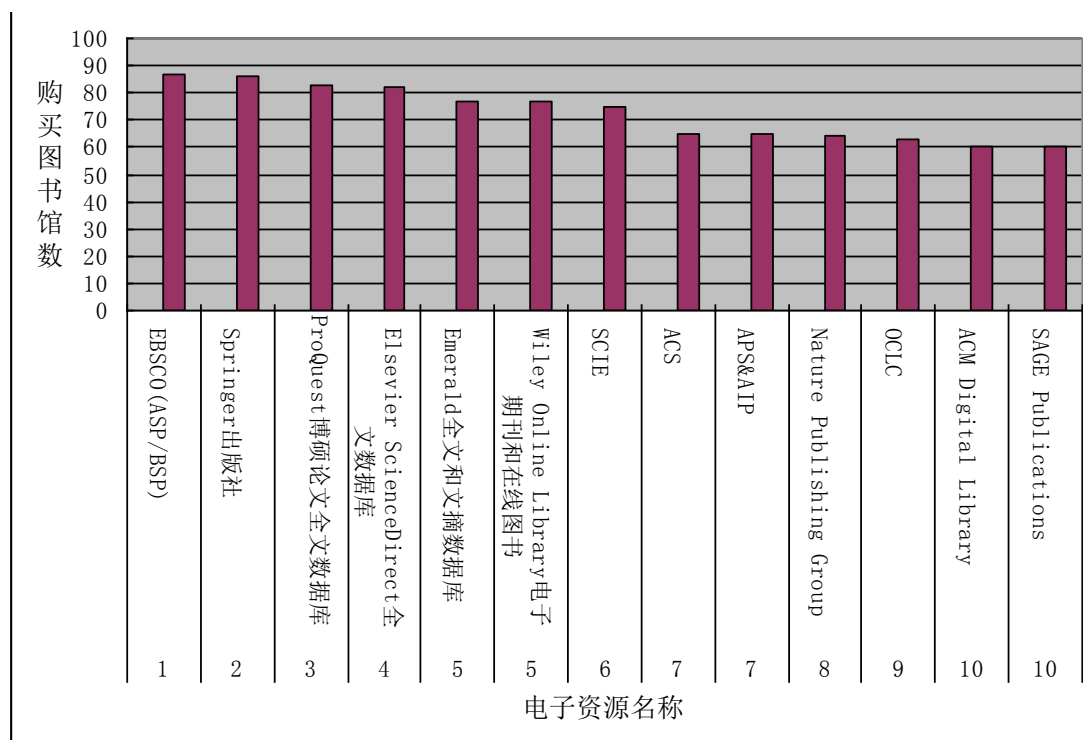


图 3-18 被购买次数排名前十位的中文电子资源名单

表 3-29 被购买次数排名后十位的外文电子资源名单

| 序号 | 电子资源名称 | 排名 |
|----|-------------------------------------------------------|----|
| 1 | ASM (美国微生物学会) 期刊 | 38 |
| 2 | DII 德温特专利 | 39 |
| 3 | Ebrary 电子图书 | 39 |
| 4 | Highwire Press | 39 |
| 5 | Dialog 国际联机检索系统 | 40 |
| 6 | EMIS (ISI 全球新兴市场商业资讯新兴市场商业资讯) | 40 |
| 7 | Maney 公司网络版期刊 | 40 |
| 8 | Scitation Collections (美国小型学会期刊集数据库) | 40 |
| 9 | Cambridge Books Online (剑桥图书在线) | 41 |
| 10 | Gale 集团数据库 | 41 |
| 11 | Morgan & Claypool (Synthesis) 综述文集数据库 | 41 |
| 12 | Reaxys (化学数值与事实数据库) | 41 |
| 13 | Cold Spring Harbor Laboratory Journals (美国冷泉港实验室全文期刊) | 42 |
| 14 | IMF 在线数据库 | 42 |
| 15 | ABI 商业信息数据库 | 43 |
| 16 | EEBO (早期英文图书在线) | 43 |
| 17 | Literature Online (英美文学在线) | 43 |
| 18 | Royal society online journals (英国皇家学会网络版期刊) | 43 |
| 19 | SourceOECD (经济合作发展组织) | 43 |
| 20 | KarGer 医学电子期刊 | 44 |

| | | |
|----|--------------------------------------|----|
| 21 | MICROMEDEX Healthcare Series | 44 |
| 22 | PubMed | 44 |
| 23 | SAE Digital Library (美国汽车工程师协会数字图书馆) | 44 |
| 24 | CA on CD (美国《化学文摘》光盘) | 45 |
| 25 | COS Scholar Universe (世界学者数据库) | 45 |
| 26 | ICE-英国土木工程师协会电子期刊 | 45 |
| 27 | AMA (美国医学会) 期刊 | 46 |
| 28 | MeTel (国外高校外文多媒体教学资源库) | 47 |

表 3-30 列出了排名前十位的外文电子资源的购置重复率情况。这些外文电子资源在全国“211 工程”院校图书馆的购置重复率普遍超过 56%；EBSCO 学术/商业信息数据库 (ASP/BSP)、Elsevier ScienceDirect 全文数据库、Wiley Online Library 电子期刊和在线图书在东北地区的购置重复率高达 100%；Elsevier ScienceDirect 全文数据库在西部地区的购置重复率也超过了 90%；ProQuest 博硕论文全文数据库在中部地区的购置重复率达到 93.75%，这可能与 ProQuest 博硕论文全文数据库的共建共享性有关。通过对比我们发现，除以上三种电子资源外，中部地区购外文电子资源的重复率普遍高于其他三个地区。

表 3-30 被购买次数排名前十位的外文电子资源在各地区购置重复率

| 电子资源名称 | 地区 | | | | | 全国 |
|---------------------------------------------|--------|--------|--------|---------|--------|----|
| | 东部地区 | 中部地区 | 西部地区 | 东北地区 | | |
| EBSCO 学术/商业信息数据库 (ASP/BSP) | 77.19% | 81.25% | 83.33% | 100.00% | 81.13% | |
| Springer 德国施普林格出版社 | 78.95% | 87.50% | 79.17% | 88.89% | 81.13% | |
| ProQuest 博硕论文全文数据库 | 82.46% | 93.75% | 62.50% | 66.67% | 78.30% | |
| Elsevier ScienceDirect 全文数据库 | 68.42% | 75.00% | 91.67% | 100.00% | 77.36% | |
| Emerald 全文和文摘数据库 | 68.42% | 81.25% | 79.17% | 66.67% | 72.64% | |
| Wiley Online Library 电子期刊和在线图书 | 64.91% | 81.25% | 75.00% | 100.00% | 72.64% | |
| SCIE (科学引文索引) | 75.44% | 87.50% | 54.17% | 55.56% | 70.75% | |
| ACS 美国化学学会电子期刊 | 57.89% | 81.25% | 58.33% | 55.56% | 61.32% | |
| APS (美国物理学会) & AIP (美国物理联合会) 电子期刊 | 54.39% | 68.75% | 66.67% | 77.78% | 61.32% | |
| Nature Publishing Group (英国 Nature 出版集团) | 52.63% | 87.50% | 62.50% | 55.56% | 60.38% | |
| OCLC (美国联机图书馆中心) | 57.89% | 68.75% | 54.17% | 66.67% | 59.43% | |
| ACM Digital Library 全文数据库 (美国计算机学会) | 57.89% | 50.00% | 66.67% | 33.33% | 56.60% | |
| SAGE Publications (美国世哲出版公司) | 57.89% | 62.50% | 50.00% | 55.56% | 56.60% | |

填报数据排名情况

附表 1 2011 年度经费排名情况

表 1-1 2011 年度东部地区经费排名情况

| 省/自治区/直辖市 | 序号 | 图书馆名称 | 年度经费情况 | 文献资源购置费 | 文献资源加工费 | 设备资产购置费 | 设备设施维护费 | 办公费 | 生均文献资源购置费用 |
|-----------|----|------------|--------|---------|---------|---------|---------|-----|------------|
| 北京 | 1 | 北京大学图书馆 | 2 | 4 | 11 | 6 | 2 | 2 | 8 |
| | 2 | 北京工业大学图书馆 | 15 | 14 | 10 | 8 | 19 | 30 | 3 |
| | 3 | 北京科技大学图书馆 | 22 | 24 | 17 | 12 | 24 | 5 | 24 |
| | 4 | 北京中医药大学图书馆 | 33 | 32 | 18 | 26 | 18 | 31 | 28 |
| | 5 | 华北电力大学图书馆 | 24 | 23 | 22 | 29 | 20 | 26 | 22 |
| | 6 | 清华大学图书馆 | 5 | 3 | 24 | 32 | 26 | 33 | 6 |
| | 7 | 中国政法大学图书馆 | 25 | 26 | 20 | 25 | 12 | 15 | 11 |
| | 8 | 中央民族大学图书馆 | 32 | 31 | 27 | 31 | 31 | 25 | 29 |
| 天津 | 9 | 河北工业大学图书馆 | 28 | 28 | 26 | 28 | 25 | 32 | 32 |
| | 10 | 南开大学图书馆 | 13 | 13 | 19 | 10 | 9 | 4 | 2 |
| | 11 | 天津大学图书馆 | 21 | 20 | 23 | 22 | 26 | 12 | 25 |
| 上海 | 12 | 东华大学图书馆 | 18 | 17 | 28 | 18 | 26 | 9 | 13 |
| | 13 | 复旦大学图书馆 | 3 | 1 | 3 | 16 | 4 | 8 | 5 |
| | 14 | 华东理工大学图书馆 | 16 | 15 | 15 | 3 | 22 | 22 | 10 |
| | 15 | 华东师范大学图书馆 | 11 | 9 | 2 | 21 | 16 | 16 | 4 |
| | 16 | 上海财经大学图书馆 | 20 | 22 | 29 | 15 | 6 | 17 | 12 |
| | 17 | 上海大学图书馆 | 17 | 16 | 30 | 13 | 5 | 21 | 23 |
| | 18 | 上海交通大学图书馆 | 4 | 6 | 8 | 2 | 8 | 7 | 9 |
| | 19 | 上海外国语大学图书馆 | 31 | 30 | 25 | 30 | 23 | 28 | 14 |
| | 20 | 同济大学图书馆 | 7 | 11 | 7 | 7 | 1 | 11 | 19 |
| 江苏 | 21 | 东南大学图书馆 | 12 | 10 | 30 | 23 | 13 | 10 | 7 |
| | 22 | 江南大学图书馆 | 23 | 21 | 9 | 27 | 11 | 23 | 20 |
| | 23 | 南京大学图书馆 | 6 | 5 | 16 | 20 | 21 | 3 | 1 |

2011 年度教育部“211 工程”院校图书馆文献资源发展状况区域性对比研究

| 省/自治区/直辖市 | 序号 | 图书馆名称 | 年度经费情况 | 文献资源购置费 | 文献资源加工费 | 设备资产购置费 | 设备设施维护费 | 办公费 | 生均文献资源购置费用 |
|-----------|----|-------------|--------|---------|---------|---------|---------|-----|------------|
| 江苏 | 24 | 南京航空航天大学图书馆 | 29 | 29 | 21 | 19 | 25 | 27 | 30 |
| | 25 | 南京师范大学图书馆 | 19 | 18 | 6 | 17 | 14 | 29 | 15 |
| | 26 | 中国矿业大学图书馆 | 9 | 19 | 14 | 5 | 3 | 1 | 21 |
| 浙江 | 27 | 浙江大学图书馆 | 1 | 2 | 30 | 1 | 25 | 13 | 17 |
| 福建 | 28 | 福州大学图书馆 | 26 | 25 | 30 | 32 | 26 | 20 | 26 |
| | 29 | 厦门大学图书馆 | 8 | 8 | 12 | 4 | 7 | 14 | 16 |
| 山东 | 30 | 山东大学图书馆 | 14 | 12 | 1 | 14 | 17 | 24 | 27 |
| 广东 | 31 | 华南理工大学图书馆 | 30 | 33 | 5 | 11 | 15 | 6 | |
| | 32 | 中山大学图书馆 | 10 | 7 | 4 | 24 | 10 | 19 | 18 |
| 海南 | 33 | 海南大学图书馆 | 27 | 27 | 13 | 9 | 26 | 18 | 31 |

表 1-2 2011 年度中部地区经费排名情况

| 省/自治区/直辖市 | 序号 | 图书馆名称 | 年度经费情况 | 文献资源购置费 | 文献资源加工费 | 设备资产购置费 | 设备设施维护费 | 办公费 | 生均文献资源购置费用 |
|-----------|----|-------------|--------|---------|---------|---------|---------|-----|------------|
| 山西 | 1 | 太原理工大学图书馆 | 7 | 7 | 5 | 5 | 4 | 7 | 1 |
| 安徽 | 2 | 安徽大学图书馆 | 3 | 3 | 9 | 2 | 5 | 11 | 2 |
| | 3 | 合肥工业大学图书馆 | 2 | 1 | 1 | 6 | 2 | 4 | 3 |
| | 4 | 中国科学技术大学图书馆 | 6 | 6 | 3 | 4 | 3 | 2 | 4 |
| 河南 | 5 | 郑州大学图书馆 | 1 | 2 | 2 | 1 | 1 | 1 | 5 |
| 湖北 | 6 | 华中科技大学图书馆 | 9 | 9 | 8 | 10 | 10 | 5 | 6 |
| | 7 | 华中农业大学图书馆 | 10 | 10 | 12 | 12 | 12 | 8 | 7 |
| | 8 | 华中师范大学图书馆 | 5 | 4 | 6 | 8 | 6 | 12 | 8 |
| | 9 | 武汉大学图书馆 | 8 | 8 | 11 | 9 | 8 | 10 | 9 |
| | 10 | 武汉理工大学图书馆 | 4 | 5 | 4 | 3 | 7 | 3 | 10 |
| | 11 | 中国地质大学图书馆 | 11 | 12 | 7 | 7 | 9 | 9 | 11 |
| | 12 | 中南财经政法大学图书馆 | 12 | 11 | 10 | 11 | 11 | 6 | 12 |

表 1-3 2011 年度西部地区经费排名情况

| 省/自治区/直辖市 | 序号 | 图书馆名称 | 年度经费情况 | 文献资源购置费 | 文献资源加工费 | 设备资产购置费 | 设备设施维护费 | 办公费 | 生均文献资源购置费用 |
|-----------|----|-------------|--------|---------|---------|---------|---------|-----|------------|
| 内蒙古 | 1 | 内蒙古大学图书馆 | 2 | 3 | 3 | 2 | 8 | 4 | 1 |
| 广西 | 2 | 广西大学图书馆 | 7 | 8 | 11 | 5 | 4 | 18 | 16 |
| 重庆 | 3 | 重庆大学图书馆 | 5 | 4 | 2 | 12 | 5 | 1 | 7 |
| 四川 | 4 | 电子科技大学图书馆 | 4 | 5 | 5 | 3 | 1 | 5 | 4 |
| | 5 | 四川大学图书馆 | 3 | 2 | 1 | 13 | 6 | 15 | 13 |
| | 6 | 四川农业大学图书馆 | 13 | 11 | 14 | 14 | 15 | 7 | 9 |
| | 7 | 西南财经大学图书馆 | 16 | 14 | 6 | 16 | 12 | 12 | 10 |
| | 8 | 西南交通大学图书馆 | 10 | 9 | 10 | 9 | 13 | 14 | 15 |
| 贵州 | 9 | 贵州大学图书馆 | 14 | 13 | 13 | 18 | 16 | 8 | 17 |
| 云南 | 10 | 云南大学图书馆 | 17 | 17 | 4 | 15 | 9 | 16 | 11 |
| 陕西 | 11 | 陕西师范大学图书馆 | 11 | 10 | 9 | 4 | 18 | 10 | 6 |
| | 12 | 西安电子科技大学图书馆 | 15 | 15 | 15 | 10 | 10 | 13 | 14 |
| | 13 | 西安交通大学图书馆 | 1 | 1 | 8 | 6 | 3 | 2 | 2 |
| | 14 | 西北大学图书馆 | 8 | 16 | 18 | 1 | 17 | 17 | 12 |
| | 15 | 西北工业大学图书馆 | 9 | 7 | 12 | 11 | 11 | 11 | 3 |
| | 16 | 西北农林科技大学图书馆 | 12 | 12 | 16 | 8 | 7 | 3 | 8 |
| | 17 | 长安大学图书馆 | 18 | 18 | 17 | 17 | 14 | 9 | 18 |
| 甘肃 | 18 | 兰州大学图书馆 | 6 | 6 | 7 | 7 | 2 | 6 | 5 |

表 1-4 2011 年度东北地区经费排名情况

| 省/自治区/直辖市 | 序号 | 图书馆名称 | 年度经费情况 | 文献资源购置费 | 文献资源加工费 | 设备资产购置费 | 设备设施维护费 | 办公费 | 生均文献资源购置费用 |
|-----------|----|-----------|--------|---------|---------|---------|---------|-----|------------|
| 辽宁 | 1 | 东北大学图书馆 | 2 | 2 | 1 | 3 | 3 | 3 | 2 |
| | 2 | 大连海事大学图书馆 | 3 | 3 | 2 | 1 | 1 | 5 | 1 |
| | 3 | 大连理工大学图书馆 | 1 | 1 | 4 | 4 | 2 | 2 | |
| | 4 | 辽宁大学图书馆 | 5 | 5 | 3 | 2 | 4 | 4 | 4 |
| 吉林 | 5 | 东北师范大学图书馆 | 4 | 4 | 4 | 5 | 5 | 1 | 3 |

| | |
|--|---------------------------|
| | 该项数据虽未填报，但根据其前后项数据可推算为 0 |
| | 由于 A4.2 项无数据，该项数据无法通过计算获得 |
| | 该项数据虽未填报，但可由其下级指标数据手动加总而得 |

附表 2 2011 年度纸质资源购置费排名情况

表 2-1 2011 年度东部地区纸质资源购置费排名情况

| 省/自治区/ 直辖市 | 序号 | 图书馆名称 | 购纸质 资源 | 购中文 纸质图书 | 购外文 纸质图书 | 购中文 纸质报刊 | 购外文 纸质报刊 |
|---------------|----|-------------|-----------|-------------|-------------|-------------|-------------|
| 北京 | 1 | 北京大学图书馆 | 2 | 21 | 4 | 11 | 1 |
| | 2 | 北京工业大学图书馆 | 25 | 24 | 8 | 32 | 32 |
| | 3 | 北京科技大学图书馆 | 26 | 23 | 28 | 27 | 22 |
| | 4 | 北京中医药大学图书馆 | 31 | 28 | 30 | 28 | 28 |
| | 5 | 华北电力大学图书馆 | 24 | 12 | 27 | 19 | 26 |
| | 6 | 清华大学图书馆 | 11 | 2 | 6 | 16 | 24 |
| | 7 | 中国政法大学图书馆 | 15 | 4 | 16 | 24 | 29 |
| | 8 | 中央民族大学图书馆 | 32 | 32 | 20 | 30 | 27 |
| 天津 | 9 | 河北工业大学图书馆 | 27 | 30 | 32 | 23 | 19 |
| | 10 | 南开大学图书馆 | 12 | 17 | 24 | 21 | 6 |
| | 11 | 天津大学图书馆 | 23 | 27 | 19 | 29 | 16 |
| 上海 | 12 | 东华大学图书馆 | 18 | 22 | 10 | 12 | 23 |
| | 13 | 复旦大学图书馆 | 1 | 3 | 1 | 7 | 3 |
| | 14 | 华东理工大学图书馆 | 17 | 18 | 14 | 20 | 14 |
| | 15 | 华东师范大学图书馆 | 8 | 11 | 3 | 10 | 12 |
| | 16 | 上海财经大学图书馆 | 20 | 20 | 31 | 22 | 21 |
| | 17 | 上海大学图书馆 | 13 | 13 | 22 | 14 | 11 |
| | 18 | 上海交通大学图书馆 | 9 | 10 | 7 | 13 | 10 |
| | 19 | 上海外国语大学图书馆 | 30 | 31 | 18 | 25 | 25 |
| 江苏 | 20 | 同济大学图书馆 | 14 | 16 | 17 | 9 | 13 |
| | 21 | 东南大学图书馆 | 7 | 8 | 5 | 4 | 7 |
| | 22 | 江南大学图书馆 | 21 | 19 | 23 | 31 | 18 |
| | 23 | 南京大学图书馆 | 4 | 9 | 9 | 3 | 2 |
| | 24 | 南京航空航天大学图书馆 | 22 | 29 | 15 | 15 | 15 |
| | 25 | 南京师范大学图书馆 | 16 | 14 | 21 | 6 | 17 |
| 浙江 | 26 | 中国矿业大学图书馆 | 19 | 15 | 26 | 8 | 20 |
| 福建 | 27 | 浙江大学图书馆 | 3 | 7 | 2 | 2 | 4 |
| | 28 | 福州大学图书馆 | 28 | 25 | 29 | 18 | 30 |
| 山东 | 29 | 厦门大学图书馆 | 6 | 1 | 12 | 17 | 8 |
| | 30 | 山东大学图书馆 | 10 | 6 | 13 | 5 | 9 |
| 广东 | 31 | 华南理工大学图书馆 | 33 | 33 | 33 | 33 | 33 |
| | 32 | 中山大学图书馆 | 5 | 5 | 11 | 1 | 5 |
| 海南 | 33 | 海南大学图书馆 | 29 | 26 | 25 | 26 | 31 |

表 2-2 2011 年度中部地区纸质资源购置费排名情况

| 省/自治区/ 直辖市 | 序号 | 图书馆名称 | 购纸质 资源 | 购中文 纸质图书 | 购外文 纸质图书 | 购中文 纸质报刊 | 购外文 纸质报刊 |
|---------------|----|-------------|-----------|-------------|-------------|-------------|-------------|
| 山西 | 1 | 太原理工大学图书馆 | 12 | 12 | 11 | 7 | 12 |
| 安徽 | 2 | 安徽大学图书馆 | 8 | 4 | 9 | 8 | 9 |
| | 3 | 合肥工业大学图书馆 | 7 | 3 | 5 | 9 | 11 |
| | 4 | 中国科学技术大学图书馆 | 6 | 9 | 10 | 10 | 5 |
| 河南 | 5 | 郑州大学图书馆 | 5 | 6 | 8 | 3 | 4 |
| 湖北 | 6 | 华中科技大学图书馆 | 2 | 1 | 3 | 4 | 2 |

| 省/自治区/ 直辖市 | 序号 | 图书馆名称 | 购纸质 资源 | 购中文 纸质图书 | 购外文 纸质图书 | 购中文 纸质报刊 | 购外文 纸质报刊 |
|---------------|----|-------------|-----------|-------------|-------------|-------------|-------------|
| 湖北 | 7 | 华中农业大学图书馆 | 10 | 8 | 7 | 11 | 8 |
| | 8 | 华中师范大学图书馆 | 4 | 7 | 1 | 6 | 6 |
| | 9 | 武汉大学图书馆 | 1 | 2 | 2 | 1 | 1 |
| | 10 | 武汉理工大学图书馆 | 3 | 5 | 4 | 2 | 3 |
| | 11 | 中国地质大学图书馆 | 9 | 10 | 11 | 12 | 7 |
| | 12 | 中南财经政法大学图书馆 | 11 | 11 | 6 | 5 | 10 |

表 2-3 2011 年度西部地区纸质资源购置费排名情况

| 省/自治区/ 直辖市 | 序号 | 图书馆名称 | 购纸质 资源 | 购中文 纸质图书 | 购外文 纸质图书 | 购中文 纸质报刊 | 购外文 纸质报刊 |
|---------------|----|-------------|-----------|-------------|-------------|-------------|-------------|
| 内蒙古 | 1 | 内蒙古大学图书馆 | 1 | 1 | 1 | 18 | 1 |
| 广西 | 2 | 广西大学图书馆 | 16 | 13 | 13 | 6 | 13 |
| 重庆 | 3 | 重庆大学图书馆 | 8 | 6 | 6 | 13 | 6 |
| 四川 | 4 | 电子科技大学图书馆 | 6 | 5 | 3 | 16 | 3 |
| | 5 | 四川大学图书馆 | 5 | 12 | 10 | 9 | 10 |
| | 6 | 四川农业大学图书馆 | 4 | 3 | 11 | 8 | 11 |
| | 7 | 西南财经大学图书馆 | 10 | 9 | 4 | 15 | 4 |
| | 8 | 西南交通大学图书馆 | 3 | 2 | 7 | 12 | 7 |
| 贵州 | 9 | 贵州大学图书馆 | 15 | 8 | 18 | 1 | 18 |
| 云南 | 10 | 云南大学图书馆 | 12 | 14 | 15 | 4 | 15 |
| 陕西 | 11 | 陕西师范大学图书馆 | 11 | 7 | 12 | 7 | 12 |
| | 12 | 西安电子科技大学图书馆 | 17 | 16 | 9 | 10 | 9 |
| | 13 | 西安交通大学图书馆 | 2 | 15 | 5 | 14 | 5 |
| | 14 | 西北大学图书馆 | 14 | 11 | 16 | 3 | 16 |
| | 15 | 西北工业大学图书馆 | 7 | 10 | 2 | 17 | 2 |
| | 16 | 西北农林科技大学图书馆 | 13 | 17 | 17 | 2 | 17 |
| | 17 | 长安大学图书馆 | 18 | 18 | 14 | 5 | 14 |
| 甘肃 | 18 | 兰州大学图书馆 | 9 | 4 | 8 | 11 | 8 |

表 2-4 2011 年度东北地区纸质资源购置费排名情况

| 省/自治区/ 直辖市 | 序号 | 图书馆名称 | 购纸质 资源 | 购中文 纸质图书 | 购外文 纸质图书 | 购中文 纸质报刊 | 购外文 纸质报刊 |
|---------------|----|-----------|-----------|-------------|-------------|-------------|-------------|
| 辽宁 | 1 | 东北大学图书馆 | 1 | 2 | 4 | 2 | 4 |
| | 2 | 大连海事大学图书馆 | 3 | 3 | 3 | 3 | 3 |
| | 3 | 大连理工大学图书馆 | 4 | 4 | 2 | 4 | 2 |
| | 4 | 辽宁大学图书馆 | 5 | 5 | 1 | 5 | 1 |
| 吉林 | 5 | 东北师范大学图书馆 | 2 | 1 | 5 | 1 | 5 |

| | |
|--|---------------------------|
| | 无效数据 |
| | 该项数据虽未填报，但可由其下级指标数据手动加总而得 |
| | 该项数据虽未填报，但根据其前后项数据可推算为 0 |
| | 该项填报数据为“0” |

附表 3 2011 年度电子资源购置费排名情况

表 3-1 2011 年度东部地区电子资源购置费排名情况

| 省/自治区/ 直辖市 | 序号 | 图书馆名称 | 购电子 资源 | 购中文 电子图书 | 购外文 电子图书 | 购中文 电子期刊 | 购外文 电子期刊 | 购其他 电子资源 |
|---------------|----|-------------|-----------|-------------|-------------|-------------|-------------|-------------|
| 北京 | 1 | 北京大学图书馆 | 9 | 6 | 22 | 14 | 21 | 4 |
| | 2 | 北京工业大学图书馆 | 5 | 21 | 9 | 27 | 9 | 2 |
| | 3 | 北京科技大学图书馆 | 23 | 20 | 11 | 13 | 18 | 26 |
| | 4 | 北京中医药大学图书馆 | 32 | 25 | 26 | 29 | 29 | 27 |
| | 5 | 华北电力大学图书馆 | 24 | 19 | 16 | 16 | 19 | 25 |
| | 6 | 清华大学图书馆 | 2 | 5 | 1 | 22 | 3 | 7 |
| | 7 | 中国政法大学图书馆 | 31 | 18 | 26 | 28 | 28 | 24 |
| | 8 | 中央民族大学图书馆 | 30 | 27 | 26 | 23 | 29 | 20 |
| 天津 | 9 | 河北工业大学图书馆 | 27 | 26 | 26 | 4 | 23 | 29 |
| | 10 | 南开大学图书馆 | 12 | 27 | 26 | 29 | 29 | 1 |
| | 11 | 天津大学图书馆 | 18 | 27 | 26 | 26 | 16 | 15 |
| 上海 | 12 | 东华大学图书馆 | 16 | 11 | 8 | 1 | 14 | 29 |
| | 13 | 复旦大学图书馆 | 6 | 2 | 4 | 29 | 4 | 17 |
| | 14 | 华东理工大学图书馆 | 15 | 22 | 21 | 18 | 11 | 11 |
| | 15 | 华东师范大学图书馆 | 8 | 15 | 13 | 2 | 13 | 10 |
| | 16 | 上海财经大学图书馆 | 25 | 17 | 24 | 19 | 27 | 16 |
| | 17 | 上海大学图书馆 | 17 | 27 | 25 | 10 | 6 | 28 |
| | 18 | 上海交通大学图书馆 | 1 | 4 | 2 | 3 | 1 | 6 |
| | 19 | 上海外国语大学图书馆 | 29 | 23 | 20 | 25 | 24 | 29 |
| 江苏 | 20 | 同济大学图书馆 | 4 | 16 | 19 | 24 | 7 | 3 |
| | 21 | 东南大学图书馆 | 13 | 8 | 15 | 12 | 17 | 8 |
| | 22 | 江南大学图书馆 | 20 | 13 | 7 | 17 | 20 | 21 |
| | 23 | 南京大学图书馆 | 7 | 14 | 3 | 8 | 10 | 12 |
| | 24 | 南京航空航天大学图书馆 | 33 | 33 | 33 | 33 | 33 | 33 |
| | 25 | 南京师范大学图书馆 | 22 | 12 | 17 | 7 | 22 | 19 |
| | 26 | 中国矿业大学图书馆 | 19 | 3 | 12 | 21 | 25 | 13 |
| 浙江 | 27 | 浙江大学图书馆 | 3 | 7 | 5 | 15 | 2 | 5 |
| 福建 | 28 | 福州大学图书馆 | 21 | 10 | 14 | 5 | 15 | 29 |
| | 29 | 厦门大学图书馆 | 10 | 9 | 6 | 20 | 5 | 18 |
| 山东 | 30 | 山东大学图书馆 | 14 | 1 | 18 | 11 | 8 | 23 |
| 广东 | 31 | 华南理工大学图书馆 | 28 | 31 | 31 | 32 | 32 | 14 |
| | 32 | 中山大学图书馆 | 11 | 9 | 10 | 6 | 12 | 9 |
| 海南 | 33 | 海南大学图书馆 | 26 | 24 | 23 | 9 | 26 | 22 |

表 3-2 2011 年度中部地区电子资源购置费排名情况

| 省/自治区/ 直辖市 | 序号 | 图书馆名称 | 购电子 资源 | 购中文 电子图书 | 购外文 电子图书 | 购中文 电子期刊 | 购外文 电子期刊 | 购其他 电子资源 |
|---------------|----|-------------|-----------|-------------|-------------|-------------|-------------|-------------|
| 山西 | 1 | 太原理工大学图书馆 | 9 | 6 | 10 | 6 | 9 | 8 |
| 安徽 | 2 | 安徽大学图书馆 | 10 | 9 | 10 | 10 | 8 | 7 |
| | 3 | 合肥工业大学图书馆 | 7 | 5 | 7 | 9 | 3 | 11 |
| | 4 | 中国科学技术大学图书馆 | 2 | 3 | 1 | 8 | 4 | 2 |
| 河南 | 5 | 郑州大学图书馆 | 4 | 1 | 5 | 11 | 6 | 3 |
| 湖北 | 6 | 华中科技大学图书馆 | 1 | 2 | 4 | 3 | 1 | 5 |
| | 7 | 华中农业大学图书馆 | 11 | 11 | 10 | 12 | 12 | 1 |
| | 8 | 华中师范大学图书馆 | 6 | 8 | 9 | 1 | 5 | 12 |
| | 9 | 武汉大学图书馆 | 3 | 9 | 3 | 5 | 2 | 9 |
| | 10 | 武汉理工大学图书馆 | 5 | 9 | 2 | 4 | 7 | 4 |
| | 11 | 中国地质大学图书馆 | 8 | 4 | 8 | 2 | 11 | 6 |
| | 12 | 中南财经政法大学图书馆 | 12 | 7 | 6 | 7 | 10 | 10 |

表 3-3 2011 年度西部地区电子资源购置费排名情况

| 省/自治区/ 直辖市 | 序号 | 图书馆名称 | 购电子 资源 | 购中文 电子图书 | 购外文 电子图书 | 购中文 电子期刊 | 购外文 电子期刊 | 购其他 电子资源 |
|---------------|----|-------------|-----------|-------------|-------------|-------------|-------------|-------------|
| 内蒙古 | 1 | 内蒙古大学图书馆 | 13 | 15 | 11 | 7 | 13 | 7 |
| 广西 | 2 | 广西大学图书馆 | 3 | 15 | 3 | 4 | 2 | 16 |
| 重庆 | 3 | 重庆大学图书馆 | 4 | 13 | 16 | 18 | 1 | 15 |
| 四川 | 4 | 电子科技大学图书馆 | 6 | 3 | 1 | 12 | 9 | 6 |
| | 5 | 四川大学图书馆 | 1 | 9 | 7 | 2 | 3 | 2 |
| | 6 | 四川农业大学图书馆 | 18 | 11 | 6 | 11 | 16 | 14 |
| | 7 | 西南财经大学图书馆 | 17 | 10 | 8 | 1 | 17 | 16 |
| | 8 | 西南交通大学图书馆 | 11 | 7 | 10 | 5 | 8 | 10 |
| 贵州 | 9 | 贵州大学图书馆 | 8 | 1 | 16 | 6 | 7 | 13 |
| 云南 | 10 | 云南大学图书馆 | 16 | 15 | 13 | 3 | 11 | 16 |
| 陕西 | 11 | 陕西师范大学图书馆 | 9 | 2 | 14 | 16 | 12 | 8 |
| | 12 | 西安电子科技大学图书馆 | 12 | 5 | 4 | 17 | 6 | 12 |
| | 13 | 西安交通大学图书馆 | 2 | 15 | 5 | 14 | 4 | 1 |
| | 14 | 西北大学图书馆 | 14 | 12 | 9 | 8 | 15 | 11 |
| | 15 | 西北工业大学图书馆 | 7 | 8 | 2 | 15 | 10 | 4 |
| | 16 | 西北农林科技大学图书馆 | 10 | 6 | 12 | 13 | 14 | 5 |
| | 17 | 长安大学图书馆 | 15 | 14 | 15 | 9 | 18 | 9 |
| 甘肃 | 18 | 兰州大学图书馆 | 5 | 4 | 16 | 10 | 5 | 3 |

表 3-4 2011 年度东北地区电子资源购置费排名情况

| 省/自治区/ 直辖市 | 序号 | 图书馆名称 | 购电子 资源 | 购中文 电子图书 | 购外文 电子图书 | 购中文 电子期刊 | 购外文 电子期刊 | 购其他 电子资源 |
|---------------|----|-----------|-----------|-------------|-------------|-------------|-------------|-------------|
| 辽宁 | 1 | 东北大学图书馆 | 3 | 3 | 1 | 3 | 1 | 3 |
| | 2 | 大连海事大学图书馆 | 2 | 1 | 2 | 2 | 3 | 2 |
| | 3 | 大连理工大学图书馆 | 1 | 3 | 3 | 4 | 4 | 1 |
| | 4 | 辽宁大学图书馆 | 4 | 2 | 3 | 1 | 2 | 4 |
| 吉林 | 5 | 东北师范大学图书馆 | 5 | 3 | 3 | 4 | 4 | 5 |

| | |
|--|---------------------------|
| | 无效数据 |
| | 该项数据虽未填报，但可由其下级指标数据手动加总而得 |
| | 该项数据虽未填报，但根据其前后项数据可推算为 0 |
| | 该项填报数据为“0” |

附表 4 2011 年度购非书资料和其它费用排名情况

表 4-1 2011 年度东部地区购非书资料和其它费用排名情况

| 省/自治区/ 直辖市 | 序号 | 图书馆名称 | 购非书资料 | 其它费用 |
|---------------|----|-------------|-------|------|
| 北京 | 1 | 北京大学图书馆 | 1 | 5 |
| | 2 | 北京工业大学图书馆 | 15 | 23 |
| | 3 | 北京科技大学图书馆 | 12 | 19 |
| | 4 | 北京中医药大学图书馆 | 15 | 23 |
| | 5 | 华北电力大学图书馆 | 13 | 18 |
| | 6 | 清华大学图书馆 | 2 | 1 |
| | 7 | 中国政法大学图书馆 | 15 | 23 |
| | 8 | 中央民族大学图书馆 | 3 | 21 |
| 天津 | 9 | 河北工业大学图书馆 | 15 | 23 |
| | 10 | 南开大学图书馆 | 15 | 12 |
| | 11 | 天津大学图书馆 | 6 | 8 |
| 上海 | 12 | 东华大学图书馆 | 15 | 7 |
| | 13 | 复旦大学图书馆 | 15 | 4 |
| | 14 | 华东理工大学图书馆 | 10 | 15 |
| | 15 | 华东师范大学图书馆 | 7 | 10 |
| | 16 | 上海财经大学图书馆 | 15 | 17 |
| | 17 | 上海大学图书馆 | 15 | 14 |
| | 18 | 上海交通大学图书馆 | 11 | 3 |
| | 19 | 上海外国语大学图书馆 | 15 | 23 |
| 江苏 | 20 | 同济大学图书馆 | 4 | 6 |
| | 21 | 东南大学图书馆 | 15 | 9 |
| | 22 | 江南大学图书馆 | 8 | 11 |
| | 23 | 南京大学图书馆 | 15 | 23 |
| | 24 | 南京航空航天大学图书馆 | 5 | 22 |
| | 25 | 南京师范大学图书馆 | 9 | 16 |
| | 26 | 中国矿业大学图书馆 | 15 | 23 |
| 浙江 | 27 | 浙江大学图书馆 | 15 | 23 |
| 福建 | 28 | 福州大学图书馆 | 15 | 23 |
| | 29 | 厦门大学图书馆 | 14 | 2 |
| 山东 | 30 | 山东大学图书馆 | 15 | 13 |
| 广东 | 31 | 华南理工大学图书馆 | 15 | 23 |
| | 32 | 中山大学图书馆 | 15 | 23 |
| 海南 | 33 | 海南大学图书馆 | 15 | 20 |

表 4-2 2011 年度中部地区购非书资料和其它费用排名情况

| 省/自治区/ 直辖市 | 序号 | 图书馆名称 | 购非书资料 | 其它费用 |
|---------------|----|-------------|-------|------|
| 山西 | 1 | 太原理工大学图书馆 | 3 | 3 |
| 安徽 | 2 | 安徽大学图书馆 | 3 | 5 |
| | 3 | 合肥工业大学图书馆 | 3 | 5 |
| | 4 | 中国科学技术大学图书馆 | 3 | 5 |
| 河南 | 5 | 郑州大学图书馆 | 3 | 5 |
| 湖北 | 6 | 华中科技大学图书馆 | 3 | 1 |

| 省/自治区/ 直辖市 | 序号 | 图书馆名称 | 购非书资料 | 其它费用 |
|---------------|----|-------------|-------|------|
| 湖北 | 7 | 华中农业大学图书馆 | 3 | 5 |
| | 8 | 华中师范大学图书馆 | 3 | 4 |
| | 9 | 武汉大学图书馆 | 1 | 2 |
| | 10 | 武汉理工大学图书馆 | 2 | 5 |
| | 11 | 中国地质大学图书馆 | 3 | 5 |
| | 12 | 中南财经政法大学图书馆 | 3 | 0 |

表 4-3 2011 年度西部地区购非书资料和其它费用排名情况

| 省/自治区/ 直辖市 | 序号 | 图书馆名称 | 购非书资料 | 其它费用 |
|---------------|----|-------------|-------|------|
| 内蒙古 | 1 | 内蒙古大学图书馆 | 10 | 1 |
| 广西 | 2 | 广西大学图书馆 | 4 | 10 |
| 重庆 | 3 | 重庆大学图书馆 | 1 | 15 |
| 四川 | 4 | 电子科技大学图书馆 | 5 | 2 |
| | 5 | 四川大学图书馆 | 8 | 3 |
| | 6 | 四川农业大学图书馆 | 10 | 9 |
| | 7 | 西南财经大学图书馆 | 2 | 8 |
| | 8 | 西南交通大学图书馆 | 7 | 5 |
| 贵州 | 9 | 贵州大学图书馆 | 10 | 15 |
| 云南 | 10 | 云南大学图书馆 | 10 | 15 |
| 陕西 | 11 | 陕西师范大学图书馆 | 10 | 11 |
| | 12 | 西安电子科技大学图书馆 | 9 | 13 |
| | 13 | 西安交通大学图书馆 | 10 | 7 |
| | 14 | 西北大学图书馆 | 3 | 4 |
| | 15 | 西北工业大学图书馆 | 10 | 12 |
| | 16 | 西北农林科技大学图书馆 | 10 | 14 |
| | 17 | 长安大学图书馆 | 6 | 6 |
| 甘肃 | 18 | 兰州大学图书馆 | 10 | 15 |

表 4-4 2011 年度东北地区购非书资料和其它费用排名情况

| 省/自治区/ 直辖市 | 序号 | 图书馆名称 | 购非书资料 | 其它费用 |
|---------------|----|-----------|-------|------|
| 辽宁 | 1 | 东北大学图书馆 | 2 | 1 |
| | 2 | 大连海事大学图书馆 | 2 | 4 |
| | 3 | 大连理工大学图书馆 | 2 | 4 |
| | 4 | 辽宁大学图书馆 | 2 | 2 |
| 吉林 | 5 | 东北师范大学图书馆 | 1 | 3 |

| | |
|--|---------------------------|
| | 该项数据虽未填报, 但根据其前后项数据可推算为 0 |
| | 该项填报数据为“0” |

附表 5 2011 年度年度经费及其各下级指标项排名情况

表 5-1 2011 年度东部地区年度经费及其各下级指标项排名情况

| 省/自治区/ 直辖市 | 序号 | 图书馆名称 | B 年度经费情况 | B1 文献资源购置费 | B2 文献资源加工费 | B3 设备资产购置费 | B4 设备设施维护费 | B5 办公费 |
|---------------|----|-------------|----------|------------|------------|------------|------------|--------|
| 北京 | 1 | 北京大学图书馆 | 2 | 4 | 11 | 6 | 2 | 2 |
| | 2 | 北京工业大学图书馆 | 15 | 14 | 10 | 8 | 19 | 30 |
| | 3 | 北京科技大学图书馆 | 22 | 24 | 17 | 12 | 24 | 5 |
| | 4 | 北京中医药大学图书馆 | 33 | 32 | 18 | 26 | 18 | 31 |
| | 5 | 华北电力大学图书馆 | 24 | 23 | 22 | 29 | 20 | 26 |
| | 6 | 清华大学图书馆 | 5 | 3 | 24 | 32 | 25 | 33 |
| | 7 | 中国政法大学图书馆 | 25 | 26 | 20 | 25 | 12 | 15 |
| | 8 | 中央民族大学图书馆 | 32 | 31 | 27 | 31 | 25 | 25 |
| 天津 | 9 | 河北工业大学图书馆 | 28 | 28 | 26 | 28 | 25 | 32 |
| | 10 | 南开大学图书馆 | 13 | 13 | 19 | 10 | 9 | 4 |
| | 11 | 天津大学图书馆 | 21 | 20 | 23 | 22 | 25 | 12 |
| 上海 | 12 | 东华大学图书馆 | 18 | 17 | 28 | 18 | 25 | 9 |
| | 13 | 复旦大学图书馆 | 3 | 1 | 3 | 16 | 4 | 8 |
| | 14 | 华东理工大学图书馆 | 16 | 15 | 15 | 3 | 22 | 22 |
| | 15 | 华东师范大学图书馆 | 11 | 9 | 2 | 21 | 16 | 16 |
| | 16 | 上海财经大学图书馆 | 20 | 22 | 29 | 15 | 6 | 17 |
| | 17 | 上海大学图书馆 | 17 | 16 | 30 | 13 | 5 | 21 |
| | 18 | 上海交通大学图书馆 | 4 | 6 | 8 | 2 | 8 | 7 |
| | 19 | 上海外国语大学图书馆 | 31 | 30 | 25 | 30 | 23 | 28 |
| | 20 | 同济大学图书馆 | 7 | 11 | 7 | 7 | 1 | 11 |
| 江苏 | 21 | 东南大学图书馆 | 12 | 10 | 30 | 23 | 13 | 10 |
| | 22 | 江南大学图书馆 | 23 | 21 | 9 | 27 | 11 | 23 |
| | 23 | 南京大学图书馆 | 6 | 5 | 16 | 20 | 21 | 3 |
| | 24 | 南京航空航天大学图书馆 | 29 | 29 | 21 | 19 | 25 | 27 |
| | 25 | 南京师范大学图书馆 | 19 | 18 | 6 | 17 | 14 | 29 |
| | 26 | 中国矿业大学图书馆 | 9 | 19 | 14 | 5 | 3 | 1 |

2011 年度教育部“211 工程”院校图书馆文献资源发展状况区域性对比研究

| 省/自治区/ 直辖市 | 序号 | 图书馆名称 | B 年度经费情况 | B1 文献资源购置费 | B2 文献资源加工费 | B3 设备资产购置费 | B4 设备设施维护费 | B5 办公费 |
|---------------|----|-----------|----------|------------|------------|------------|------------|--------|
| 浙江 | 27 | 浙江大学图书馆 | 1 | 2 | 30 | 1 | 25 | 13 |
| 福建 | 28 | 福州大学图书馆 | 26 | 25 | 30 | 32 | 25 | 20 |
| | 29 | 厦门大学图书馆 | 8 | 8 | 12 | 4 | 7 | 14 |
| 山东 | 30 | 山东大学图书馆 | 14 | 12 | 1 | 14 | 17 | 24 |
| 广东 | 31 | 华南理工大学图书馆 | 30 | 33 | 5 | 11 | 15 | 6 |
| | 32 | 中山大学图书馆 | 10 | 7 | 4 | 24 | 10 | 19 |
| 海南 | 33 | 海南大学图书馆 | 27 | 27 | 13 | 9 | 25 | 18 |

表 5-2 2011 年度中部地区年度经费及其各下级指标项排名情况

| 省/自治区/ 直辖市 | 序号 | 图书馆名称 | B 年度经费情况 | B1 文献资源购置费 | B2 文献资源加工费 | B3 设备资产购置费 | B4 设备设施维护费 | B5 办公费 |
|---------------|----|-------------|----------|------------|------------|------------|------------|--------|
| 山西 | 1 | 太原理工大学图书馆 | 11 | 12 | 7 | 7 | 9 | 9 |
| 安徽 | 2 | 安徽大学图书馆 | 8 | 8 | 11 | 9 | 8 | 10 |
| | 3 | 合肥工业大学图书馆 | 7 | 7 | 5 | 5 | 4 | 7 |
| | 4 | 中国科学技术大学图书馆 | 3 | 3 | 9 | 2 | 5 | 11 |
| 河南 | 5 | 郑州大学图书馆 | 4 | 5 | 4 | 3 | 7 | 3 |
| 湖北 | 6 | 华中科技大学图书馆 | 2 | 1 | 1 | 6 | 2 | 4 |
| | 7 | 华中农业大学图书馆 | 10 | 10 | 12 | 11 | 10 | 8 |
| | 8 | 华中师范大学图书馆 | 6 | 6 | 3 | 4 | 3 | 2 |
| | 9 | 武汉大学图书馆 | 1 | 2 | 2 | 1 | 1 | 1 |
| | 10 | 武汉理工大学图书馆 | 5 | 4 | 6 | 8 | 6 | 12 |
| | 11 | 中国地质大学图书馆 | 9 | 9 | 8 | 10 | 10 | 5 |
| | 12 | 中南财经政法大学图书馆 | 12 | 11 | 10 | 11 | 10 | 6 |

2011 年度教育部“211 工程”院校图书馆文献资源发展状况区域性对比研究

表 5-3 2011 年度西部地区年度经费及其各下级指标项排名情况

| 省/自治区/ 直辖市 | 序号 | 图书馆名称 | B 年度经费情况 | B1 文献资源购置费 | B2 文献资源加工费 | B3 设备资产购置费 | B4 设备设施维护费 | B5 办公费 |
|---------------|----|-------------|----------|------------|------------|------------|------------|--------|
| 内蒙古 | 1 | 内蒙古大学图书馆 | 2 | 3 | 3 | 2 | 8 | 4 |
| 广西 | 2 | 广西大学图书馆 | 7 | 8 | 11 | 5 | 4 | 18 |
| 重庆 | 3 | 重庆大学图书馆 | 5 | 4 | 2 | 12 | 5 | 1 |
| 四川 | 4 | 电子科技大学图书馆 | 4 | 5 | 5 | 3 | 1 | 5 |
| | 5 | 四川大学图书馆 | 3 | 2 | 1 | 13 | 6 | 15 |
| | 6 | 四川农业大学图书馆 | 13 | 11 | 14 | 14 | 15 | 7 |
| | 7 | 西南财经大学图书馆 | 16 | 14 | 6 | 16 | 12 | 12 |
| | 8 | 西南交通大学图书馆 | 10 | 9 | 10 | 9 | 13 | 14 |
| 贵州 | 9 | 贵州大学图书馆 | 14 | 13 | 13 | 18 | 16 | 8 |
| 云南 | 10 | 云南大学图书馆 | 17 | 17 | 4 | 15 | 9 | 16 |
| 陕西 | 11 | 陕西师范大学图书馆 | 11 | 10 | 9 | 4 | 18 | 10 |
| | 12 | 西安电子科技大学图书馆 | 15 | 15 | 15 | 10 | 10 | 13 |
| | 13 | 西安交通大学图书馆 | 1 | 1 | 8 | 6 | 3 | 2 |
| | 14 | 西北大学图书馆 | 8 | 16 | 18 | 1 | 17 | 17 |
| | 15 | 西北工业大学图书馆 | 9 | 7 | 12 | 11 | 11 | 11 |
| | 16 | 西北农林科技大学图书馆 | 12 | 12 | 16 | 8 | 7 | 3 |
| | 17 | 长安大学图书馆 | 18 | 18 | 17 | 17 | 14 | 9 |
| 甘肃 | 18 | 兰州大学图书馆 | 6 | 6 | 7 | 7 | 2 | 6 |

表 5-4 2011 年度东北地区年度经费及其各下级指标项排名情况

| 省/自治区/ 直辖市 | 序号 | 图书馆名称 | B 年度经费情况 | B1 文献资源购置费 | B2 文献资源加工费 | B3 设备资产购置费 | B4 设备设施维护费 | B5 办公费 |
|---------------|----|-----------|----------|------------|------------|------------|------------|--------|
| 辽宁 | 1 | 东北大学图书馆 | 2 | 2 | 1 | 4 | 3 | 3 |
| | 2 | 大连海事大学图书馆 | 3 | 3 | 2 | 2 | 1 | 5 |
| | 3 | 大连理工大学图书馆 | 1 | 1 | 4 | 1 | 2 | 2 |
| | 4 | 辽宁大学图书馆 | 5 | 5 | 3 | 3 | 4 | 4 |
| 吉林 | 5 | 东北师范大学图书馆 | 4 | 4 | 4 | 5 | 5 | 1 |

| | |
|--|---------------------------|
| | 该项数据虽未填报，但可由其下级指标数据手动加总而得 |
| | 该项数据虽未填报，但根据其前后项数据可推算为 0 |
| | 该项填报数据为“0” |

附表 6 2011 年度文献资源购置费排名情况

表 6-1 2011 年度东部地区文献资源购置费排名情况

| 省/自治区/ 直辖市 | 序号 | 图书馆名称 | B1 文献资源 购置费 | 购纸质资源 | 购电子资源 | 购非书资料 | 其它费用 |
|---------------|----|------------|----------------|-------|-------|-------|------|
| 北京 | 1 | 北京大学图书馆 | 4 | 2 | 9 | 1 | 5 |
| | 2 | 北京工业大学图书馆 | 14 | 24 | 5 | 14 | 21 |
| | 3 | 北京科技大学图书馆 | 24 | 25 | 23 | 11 | 19 |
| | 4 | 北京中医药大学图书馆 | 31 | 30 | 31 | 14 | 21 |
| | 5 | 华北电力大学图书馆 | 23 | 23 | 24 | 12 | 18 |
| | 6 | 清华大学图书馆 | 3 | 11 | 2 | 2 | 1 |
| | 7 | 中国政法大学图书馆 | 26 | 15 | 30 | 14 | 21 |
| | 8 | 中央民族大学图书馆 | 30 | 31 | 29 | 3 | 21 |
| 天津 | 9 | 河北工业大学图书馆 | 28 | 26 | 27 | 14 | 21 |
| | 10 | 南开大学图书馆 | 13 | 12 | 12 | 14 | 12 |
| | 11 | 天津大学图书馆 | 20 | 22 | 18 | 5 | 8 |
| 上海 | 12 | 东华大学图书馆 | 17 | 18 | 16 | 14 | 7 |
| | 13 | 复旦大学图书馆 | 1 | 1 | 6 | 14 | 4 |
| | 14 | 华东理工大学图书馆 | 15 | 17 | 15 | 9 | 15 |
| | 15 | 华东师范大学图书馆 | 9 | 8 | 8 | 6 | 10 |
| | 16 | 上海财经大学图书馆 | 22 | 20 | 25 | 14 | 17 |
| | 17 | 上海大学图书馆 | 16 | 13 | 17 | 14 | 14 |
| | 18 | 上海交通大学图书馆 | 6 | 9 | 1 | 10 | 3 |
| | 19 | 上海外国语大学图书馆 | 29 | 29 | 28 | 14 | 21 |
| 江苏 | 20 | 同济大学图书馆 | 11 | 14 | 4 | 4 | 6 |
| | 21 | 东南大学图书馆 | 10 | 7 | 13 | 14 | 9 |
| | 22 | 江南大学图书馆 | 21 | 21 | 20 | 7 | 11 |
| | 23 | 南京大学图书馆 | 5 | 4 | 7 | 14 | 21 |
| | 24 | 南京师范大学图书馆 | 18 | 16 | 22 | 8 | 16 |
| 浙江 | 25 | 中国矿业大学图书馆 | 19 | 19 | 19 | 14 | 21 |
| | 26 | 浙江大学图书馆 | 2 | 3 | 3 | 14 | 21 |
| 福建 | 27 | 福州大学图书馆 | 25 | 27 | 21 | 14 | 21 |
| | 28 | 厦门大学图书馆 | 8 | 6 | 10 | 13 | 2 |
| 山东 | 29 | 山东大学图书馆 | 12 | 10 | 14 | 14 | 13 |
| 广东 | 30 | 中山大学图书馆 | 7 | 5 | 11 | 14 | 21 |
| 海南 | 31 | 海南大学图书馆 | 27 | 28 | 26 | 14 | 20 |

表 6-2 2011 年度中部地区文献资源购置费排名情况

| 省/自治区/直辖市 | 序号 | 图书馆名称 | B1 文献资源购置费 | 购纸质资源 | 购电子资源 | 购非书资料 | 其它费用 |
|-----------|----|-------------|------------|-------|-------|-------|------|
| 山西 | 1 | 太原理工大学图书馆 | 12 | 12 | 9 | 3 | 3 |
| 安徽 | 2 | 安徽大学图书馆 | 8 | 8 | 10 | 3 | 5 |
| | 3 | 合肥工业大学图书馆 | 7 | 7 | 7 | 3 | 5 |
| | 4 | 中国科学技术大学图书馆 | 3 | 6 | 2 | 3 | 5 |
| 河南 | 5 | 郑州大学图书馆 | 5 | 5 | 4 | 3 | 5 |
| 湖北 | 6 | 华中科技大学图书馆 | 1 | 2 | 1 | 3 | 1 |
| | 7 | 华中农业大学图书馆 | 10 | 10 | 11 | 3 | 5 |
| | 8 | 华中师范大学图书馆 | 6 | 4 | 6 | 3 | 4 |
| | 9 | 武汉大学图书馆 | 2 | 1 | 3 | 1 | 2 |
| | 10 | 武汉理工大学图书馆 | 4 | 3 | 5 | 2 | 5 |
| | 11 | 中国地质大学图书馆 | 9 | 9 | 8 | 3 | 5 |
| | 12 | 中南财经政法大学图书馆 | 11 | 11 | 12 | 3 | 5 |

表 6-3 2011 年度西部地区文献资源购置费排名情况

| 省/自治区/直辖市 | 序号 | 图书馆名称 | B1 文献资源购置费 | 购纸质资源 | 购电子资源 | 购非书资料 | 其它费用 |
|-----------|----|-------------|------------|-------|-------|-------|------|
| 内蒙古 | 1 | 内蒙古大学图书馆 | 3 | 1 | 13 | 10 | 1 |
| 广西 | 2 | 广西大学图书馆 | 8 | 16 | 3 | 4 | 10 |
| 重庆 | 3 | 重庆大学图书馆 | 4 | 8 | 4 | 1 | 15 |
| 四川 | 4 | 电子科技大学图书馆 | 5 | 6 | 6 | 5 | 2 |
| | 5 | 四川大学图书馆 | 2 | 5 | 1 | 8 | 3 |
| | 6 | 四川农业大学图书馆 | 11 | 4 | 18 | 10 | 9 |
| | 7 | 西南财经大学图书馆 | 14 | 10 | 17 | 2 | 8 |
| | 8 | 西南交通大学图书馆 | 9 | 3 | 11 | 7 | 5 |
| 贵州 | 9 | 贵州大学图书馆 | 13 | 15 | 8 | 10 | 15 |
| 云南 | 10 | 云南大学图书馆 | 17 | 12 | 16 | 10 | 15 |
| 陕西 | 11 | 陕西师范大学图书馆 | 10 | 11 | 9 | 10 | 12 |
| | 12 | 西安电子科技大学图书馆 | 15 | 17 | 12 | 9 | 13 |
| | 13 | 西安交通大学图书馆 | 1 | 2 | 2 | 10 | 7 |
| | 14 | 西北大学图书馆 | 16 | 14 | 14 | 3 | 4 |
| | 15 | 西北工业大学图书馆 | 7 | 7 | 7 | 10 | 11 |
| | 16 | 西北农林科技大学图书馆 | 12 | 13 | 10 | 10 | 14 |
| | 17 | 长安大学图书馆 | 18 | 18 | 15 | 6 | 6 |
| 甘肃 | 18 | 兰州大学图书馆 | 6 | 9 | 5 | 10 | 15 |

表 6-4 2011 年度东北地区文献资源购置费排名情况

| 省/自治区/ 直辖市 | 序号 | 图书馆名称 | B1 文献资源 购置费 | 购纸质资源 | 购电子资源 | 购非书资料 | 其它费用 |
|---------------|----|-----------|----------------|-------|-------|-------|------|
| 辽宁 | 1 | 东北大学图书馆 | 2 | 1 | 3 | 1 | 1 |
| | 2 | 大连海事大学图书馆 | 3 | 2 | 2 | 1 | 3 |
| | 3 | 大连理工大学图书馆 | 1 | 3 | 1 | 1 | 3 |
| | 4 | 辽宁大学图书馆 | 4 | 4 | 4 | 1 | 2 |

| | |
|--|---------------------------|
| | 该项数据虽未填报，但可由其下级指标数据手动加总而得 |
| | 该项数据虽未填报，但根据其前后项数据可推算为 0 |
| | 该项填报数据为“0” |

附表 7 2011 年度生均文献资源购置费排名情况

表 7-1 2011 年度东部地区生均文献资源购置费排名情况

| 省/自治区/ 直辖市 | 序号 | 图书馆名称 | B6 生均文献资源购置费用 |
|---------------|----|-------------|---------------|
| 北京 | 1 | 北京大学图书馆 | 8 |
| | 2 | 北京工业大学图书馆 | 3 |
| | 3 | 北京科技大学图书馆 | 24 |
| | 4 | 北京中医药大学图书馆 | 28 |
| | 5 | 华北电力大学图书馆 | 22 |
| | 6 | 清华大学图书馆 | 6 |
| | 7 | 中国政法大学图书馆 | 11 |
| | 8 | 中央民族大学图书馆 | 29 |
| 天津 | 9 | 河北工业大学图书馆 | 32 |
| | 10 | 南开大学图书馆 | 2 |
| | 11 | 天津大学图书馆 | 25 |
| 上海 | 12 | 东华大学图书馆 | 13 |
| | 13 | 复旦大学图书馆 | 5 |
| | 14 | 华东理工大学图书馆 | 10 |
| | 15 | 华东师范大学图书馆 | 4 |
| | 16 | 上海财经大学图书馆 | 12 |
| | 17 | 上海大学图书馆 | 23 |
| | 18 | 上海交通大学图书馆 | 9 |
| | 19 | 上海外国语大学图书馆 | 14 |
| 江苏 | 20 | 同济大学图书馆 | 19 |
| | 21 | 东南大学图书馆 | 7 |
| | 22 | 江南大学图书馆 | 20 |
| | 23 | 南京大学图书馆 | 1 |
| | 24 | 南京航空航天大学图书馆 | 30 |
| | 25 | 南京师范大学图书馆 | 15 |
| 浙江 | 26 | 中国矿业大学图书馆 | 21 |
| | 27 | 浙江大学图书馆 | 17 |
| 福建 | 28 | 福州大学图书馆 | 26 |
| | 29 | 厦门大学图书馆 | 16 |
| 山东 | 30 | 山东大学图书馆 | 27 |
| 广东 | 31 | 中山大学图书馆 | 18 |
| 海南 | 32 | 海南大学图书馆 | 31 |

表 7-2 2011 年度中部地区生均文献资源购置费排名情况

| 省/自治区/ 直辖市 | 序号 | 图书馆名称 | B6 生均文献资源购置费用 |
|---------------|----|-------------|---------------|
| 山西 | 1 | 太原理工大学图书馆 | 11 |
| 安徽 | 2 | 安徽大学图书馆 | 9 |
| | 3 | 合肥工业大学图书馆 | 1 |
| | 4 | 中国科学技术大学图书馆 | 2 |
| | 5 | 郑州大学图书馆 | 10 |
| 湖北 | 6 | 华中科技大学图书馆 | 3 |
| | 7 | 华中农业大学图书馆 | 7 |
| | 8 | 华中师范大学图书馆 | 4 |
| | 9 | 武汉大学图书馆 | 5 |
| | 10 | 武汉理工大学图书馆 | 8 |
| | 11 | 中国地质大学图书馆 | 6 |
| | 12 | 中南财经政法大学图书馆 | 12 |

表 7-3 2011 年度西部地区生均文献资源购置费排名情况

| 省/自治区/ 直辖市 | 序号 | 图书馆名称 | B6 生均文献资源购置费用 |
|---------------|----|-------------|---------------|
| 内蒙古 | 1 | 内蒙古大学图书馆 | 1 |
| 广西 | 2 | 广西大学图书馆 | 16 |
| 重庆 | 3 | 重庆大学图书馆 | 7 |
| 四川 | 4 | 电子科技大学图书馆 | 4 |
| | 5 | 四川大学图书馆 | 13 |
| | 6 | 四川农业大学图书馆 | 9 |
| | 7 | 西南财经大学图书馆 | 10 |
| | 8 | 西南交通大学图书馆 | 15 |
| 贵州 | 9 | 贵州大学图书馆 | 17 |
| 云南 | 10 | 云南大学图书馆 | 11 |
| 陕西 | 11 | 陕西师范大学图书馆 | 6 |
| | 12 | 西安电子科技大学图书馆 | 14 |
| | 13 | 西安交通大学图书馆 | 2 |
| | 14 | 西北大学图书馆 | 12 |
| | 15 | 西北工业大学图书馆 | 3 |
| | 16 | 西北农林科技大学图书馆 | 8 |
| | 17 | 长安大学图书馆 | 18 |
| 甘肃 | 18 | 兰州大学图书馆 | 5 |

表 7-4 2011 年度东北地区生均文献资源购置费排名情况

| 省/自治区/ 直辖市 | 序号 | 图书馆名称 | B6 生均文献资源购置费用 |
|---------------|----|-----------|---------------|
| 辽宁 | 1 | 东北大学图书馆 | 2 |
| | 2 | 大连海事大学图书馆 | 1 |
| | 3 | 辽宁大学图书馆 | 4 |
| 吉林 | 4 | 东北师范大学图书馆 | 3 |

附表 8 2011 年度购纸质资源经费排名情况

表 8-1 2011 年度东部地区购纸质资源经费排名情况

| 省/自治区/ 直辖市 | 序号 | 图书馆名称 | 购纸质资源 | 购中文纸质图书 | 购外文纸质图书 | 购中文纸质报刊 | 购外文纸质报刊 |
|---------------|----|------------|-------|---------|---------|---------|---------|
| 北京 | 1 | 北京大学图书馆 | 2 | 21 | 4 | 11 | 1 |
| | 2 | 北京工业大学图书馆 | 24 | 24 | 8 | 31 | 31 |
| | 3 | 北京科技大学图书馆 | 25 | 23 | 27 | 26 | 21 |
| | 4 | 北京中医药大学图书馆 | 30 | 28 | 29 | 27 | 27 |
| | 5 | 华北电力大学图书馆 | 23 | 12 | 26 | 18 | 25 |
| | 6 | 清华大学图书馆 | 11 | 2 | 6 | 15 | 23 |
| | 7 | 中国政法大学图书馆 | 15 | 4 | 15 | 23 | 28 |
| | 8 | 中央民族大学图书馆 | 31 | 31 | 19 | 29 | 26 |
| 天津 | 9 | 河北工业大学图书馆 | 26 | 29 | 31 | 22 | 18 |
| | 10 | 南开大学图书馆 | 12 | 17 | 23 | 20 | 6 |
| | 11 | 天津大学图书馆 | 22 | 27 | 18 | 28 | 15 |
| 上海 | 12 | 东华大学图书馆 | 18 | 22 | 10 | 12 | 22 |
| | 13 | 复旦大学图书馆 | 1 | 3 | 1 | 7 | 3 |
| | 14 | 华东理工大学图书馆 | 17 | 18 | 14 | 19 | 14 |
| | 15 | 华东师范大学图书馆 | 8 | 11 | 3 | 10 | 12 |
| | 16 | 上海财经大学图书馆 | 20 | 20 | 30 | 21 | 20 |
| | 17 | 上海大学图书馆 | 13 | 13 | 21 | 14 | 11 |
| | 18 | 上海交通大学图书馆 | 9 | 10 | 7 | 13 | 10 |
| | 19 | 上海外国语大学图书馆 | 29 | 30 | 17 | 24 | 24 |
| | 20 | 同济大学图书馆 | 14 | 16 | 16 | 9 | 13 |
| 江苏 | 21 | 东南大学图书馆 | 7 | 8 | 5 | 4 | 7 |
| | 22 | 江南大学图书馆 | 21 | 19 | 22 | 30 | 17 |

2011 年度教育部“211 工程”院校图书馆文献资源发展状况区域性对比研究

| 省/自治区/ 直辖市 | 序号 | 图书馆名称 | 购纸质资源 | 购中文纸质图书 | 购外文纸质图书 | 购中文纸质报刊 | 购外文纸质报刊 |
|---------------|----|-----------|-------|---------|---------|---------|---------|
| 江苏 | 23 | 南京大学图书馆 | 4 | 9 | 9 | 3 | 2 |
| | 24 | 南京师范大学图书馆 | 16 | 14 | 20 | 6 | 16 |
| | 25 | 中国矿业大学图书馆 | 19 | 15 | 25 | 8 | 19 |
| 浙江 | 26 | 浙江大学图书馆 | 3 | 7 | 2 | 2 | 4 |
| 福建 | 27 | 福州大学图书馆 | 27 | 25 | 28 | 17 | 29 |
| | 28 | 厦门大学图书馆 | 6 | 1 | 12 | 16 | 8 |
| 山东 | 29 | 山东大学图书馆 | 10 | 6 | 13 | 5 | 9 |
| 广东 | 30 | 中山大学图书馆 | 5 | 5 | 11 | 1 | 5 |
| 海南 | 31 | 海南大学图书馆 | 28 | 26 | 24 | 25 | 30 |

表 8-2 2011 年度中部地区购纸质资源经费排名情况

| 省/自治区/ 直辖市 | 序号 | 图书馆名称 | 购纸质资源 | 购中文纸质图书 | 购外文纸质图书 | 购中文纸质报刊 | 购外文纸质报刊 |
|---------------|----|-------------|-------|---------|---------|---------|---------|
| 山西 | 1 | 太原理工大学图书馆 | 12 | 12 | 11 | 7 | 12 |
| 安徽 | 2 | 安徽大学图书馆 | 8 | 4 | 9 | 8 | 9 |
| | 3 | 合肥工业大学图书馆 | 7 | 3 | 5 | 9 | 11 |
| | 4 | 中国科学技术大学图书馆 | 6 | 9 | 10 | 10 | 5 |
| 河南 | 5 | 郑州大学图书馆 | 5 | 6 | 8 | 3 | 4 |
| 湖北 | 6 | 华中科技大学图书馆 | 2 | 1 | 3 | 4 | 2 |
| | 7 | 华中农业大学图书馆 | 10 | 8 | 7 | 11 | 8 |
| | 8 | 华中师范大学图书馆 | 4 | 7 | 1 | 6 | 6 |
| | 9 | 武汉大学图书馆 | 1 | 2 | 2 | 1 | 1 |
| | 10 | 武汉理工大学图书馆 | 3 | 5 | 4 | 2 | 3 |
| | 11 | 中国地质大学图书馆 | 9 | 10 | 11 | 12 | 7 |
| | 12 | 中南财经政法大学图书馆 | 11 | 11 | 6 | 5 | 10 |

表 8-3 2011 年度西部地区购纸质资源经费排名情况

| 省/自治区/ 直辖市 | 序号 | 图书馆名称 | 购纸质资源 | 购中文纸质图书 | 购外文纸质图书 | 购中文纸质报刊 | 购外文纸质报刊 |
|---------------|----|-------------|-------|---------|---------|---------|---------|
| 内蒙古 | 1 | 内蒙古大学图书馆 | 1 | 1 | 1 | 17 | 3 |
| 广西 | 2 | 广西大学图书馆 | 16 | 13 | 13 | 14 | 17 |
| 重庆 | 3 | 重庆大学图书馆 | 8 | 6 | 6 | 6 | 10 |
| 四川 | 4 | 电子科技大学图书馆 | 6 | 5 | 3 | 7 | 4 |
| | 5 | 四川大学图书馆 | 5 | 12 | 10 | 1 | 2 |
| | 6 | 四川农业大学图书馆 | 4 | 3 | 11 | 5 | 7 |
| | 7 | 西南财经大学图书馆 | 10 | 9 | 4 | 12 | 14 |
| | 8 | 西南交通大学图书馆 | 3 | 2 | 7 | 2 | 8 |
| 贵州 | 9 | 贵州大学图书馆 | 15 | 8 | 18 | 13 | 18 |
| 云南 | 10 | 云南大学图书馆 | 12 | 14 | 15 | 3 | 9 |
| 陕西 | 11 | 陕西师范大学图书馆 | 11 | 7 | 12 | 4 | 11 |
| | 12 | 西安电子科技大学图书馆 | 17 | 16 | 9 | 16 | 16 |
| | 13 | 西安交通大学图书馆 | 2 | 15 | 5 | 10 | 1 |
| | 14 | 西北大学图书馆 | 14 | 11 | 16 | 18 | 15 |
| | 15 | 西北工业大学图书馆 | 7 | 10 | 2 | 11 | 5 |
| | 16 | 西北农林科技大学图书馆 | 13 | 17 | 17 | 9 | 6 |
| | 17 | 长安大学图书馆 | 18 | 18 | 14 | 15 | 12 |
| 甘肃 | 18 | 兰州大学图书馆 | 9 | 4 | 8 | 8 | 13 |

表 8-4 2011 年度东北地区购纸质资源经费排名情况

| 省/自治区/ 直辖市 | 序号 | 图书馆名称 | 购纸质资源 | 购中文纸质图书 | 购外文纸质图书 | 购中文纸质报刊 | 购外文纸质报刊 |
|---------------|----|-----------|-------|---------|---------|---------|---------|
| 辽宁 | 1 | 东北大学图书馆 | 1 | 1 | 1 | 2 | 1 |
| | 2 | 大连海事大学图书馆 | 2 | 2 | 2 | 1 | 2 |
| | 3 | 辽宁大学图书馆 | 3 | 3 | 3 | 3 | 3 |

| | |
|--|---------------------------|
| | 该项数据虽未填报，但可由其下级指标数据手动加总而得 |
| | 该项数据虽未填报，但根据其前后项数据可推算为 0 |
| | 该项指标填报值为“0” |

附表 9 2011 年度纸质图书累积量排名情况

表 9-1 2011 年度东部地区纸质图书累积量排名情况

| 省/自治区/直辖市 | 序号 | 图书馆名称 | 纸质图书累积量 | 中文纸质图书累积量 | 外文纸质图书累积量 |
|-----------|----|------------|---------|-----------|-----------|
| 北京 | 1 | 北京大学图书馆 | 1 | 1 | 1 |
| | 2 | 北京工业大学图书馆 | 29 | 29 | 28 |
| | 3 | 北京中医药大学图书馆 | 31 | 30 | 30 |
| | 4 | 华北电力大学图书馆 | 20 | 19 | 24 |
| | 5 | 清华大学图书馆 | 13 | 14 | 5 |
| | 6 | 中国政法大学图书馆 | 21 | 21 | 25 |
| | 7 | 中央民族大学图书馆 | 23 | 23 | 29 |
| 天津 | 8 | 河北工业大学图书馆 | 28 | 28 | 23 |
| | 9 | 南开大学图书馆 | 14 | 13 | 6 |
| | 10 | 天津大学图书馆 | 18 | 20 | 10 |
| 上海 | 11 | 东华大学图书馆 | 24 | 26 | 19 |
| | 12 | 复旦大学图书馆 | 6 | 7 | 4 |
| | 13 | 华东理工大学图书馆 | 15 | 15 | 15 |
| | 14 | 华东师范大学图书馆 | 8 | 8 | 11 |
| | 15 | 上海财经大学图书馆 | 25 | 24 | 26 |
| | 16 | 上海大学图书馆 | 7 | 4 | 21 |
| | 17 | 上海交通大学图书馆 | 10 | 11 | 9 |
| | 18 | 上海外国语大学图书馆 | 30 | 31 | 14 |
| | 19 | 同济大学图书馆 | 9 | 9 | 8 |
| 江苏 | 20 | 东南大学图书馆 | 11 | 10 | 16 |
| | 21 | 江南大学图书馆 | 19 | 18 | 17 |
| | 22 | 南京大学图书馆 | 3 | 5 | 3 |
| | 23 | 南京理工大学图书馆 | 26 | 25 | 22 |
| | 24 | 南京师范大学图书馆 | 16 | 16 | 20 |
| | 25 | 中国矿业大学图书馆 | 27 | 27 | 18 |
| 浙江 | 26 | 浙江大学图书馆 | 5 | 6 | 7 |
| 福建 | 27 | 福州大学图书馆 | 22 | 22 | 27 |
| | 28 | 厦门大学图书馆 | 12 | 12 | 12 |
| 山东 | 29 | 山东大学图书馆 | 4 | 3 | 13 |
| 广东 | 30 | 中山大学图书馆 | 2 | 2 | 2 |
| 海南 | 31 | 海南大学图书馆 | 17 | 17 | 31 |

表 9-2 2011 年度中部地区纸质图书累积量排名情况

| 省/自治区/直辖市 | 序号 | 图书馆名称 | 纸质图书累积量 | 中文纸质图书累积量 | 外文纸质图书累积量 |
|-----------|----|-------------|---------|-----------|-----------|
| 山西 | 1 | 太原理工大学图书馆 | 10 | 10 | 5 |
| 安徽 | 2 | 安徽大学图书馆 | 8 | 8 | 10 |
| | 3 | 合肥工业大学图书馆 | 7 | 7 | 8 |
| 河南 | 4 | 郑州大学图书馆 | 2 | 2 | 2 |
| 湖北 | 5 | 华中科技大学图书馆 | 5 | 6 | 3 |
| | 6 | 华中农业大学图书馆 | 11 | 11 | 11 |
| | 7 | 华中师范大学图书馆 | 6 | 5 | 7 |
| | 8 | 武汉大学图书馆 | 1 | 1 | 1 |
| | 9 | 武汉理工大学图书馆 | 3 | 4 | 4 |
| | 10 | 中国地质大学图书馆 | 9 | 9 | 6 |
| | 11 | 中南财经政法大学图书馆 | 4 | 3 | 9 |

表 9-3 2011 年度西部地区纸质图书累积量排名情况

| 省/自治区/直辖市 | 序号 | 图书馆名称 | 纸质图书累积量 | 中文纸质图书累积量 | 外文纸质图书累积量 |
|-----------|----|-------------|---------|-----------|-----------|
| 内蒙古 | 1 | 内蒙古大学图书馆 | 14 | 14 | 14 |
| 广西 | 2 | 广西大学图书馆 | 5 | 5 | 12 |
| 重庆 | 3 | 重庆大学图书馆 | 9 | 11 | 3 |
| 四川 | 4 | 电子科技大学图书馆 | 12 | 12 | 5 |
| | 5 | 四川大学图书馆 | 1 | 1 | 1 |
| | 6 | 四川农业大学图书馆 | 18 | 13 | 18 |
| | 7 | 西南财经大学图书馆 | 7 | 8 | 6 |
| | 8 | 西南交通大学图书馆 | 3 | 2 | 7 |
| 贵州 | 9 | 贵州大学图书馆 | 4 | 4 | 8 |
| 云南 | 10 | 云南大学图书馆 | 8 | 7 | 9 |
| 陕西 | 11 | 陕西师范大学图书馆 | 6 | 6 | 16 |
| | 12 | 西安电子科技大学图书馆 | 16 | 16 | 13 |
| | 13 | 西安交通大学图书馆 | 2 | 3 | 2 |
| | 14 | 西北大学图书馆 | 10 | 9 | 10 |
| | 15 | 西北工业大学图书馆 | 13 | 17 | 4 |
| | 16 | 西北农林科技大学图书馆 | 15 | 15 | 15 |
| | 17 | 长安大学图书馆 | 11 | 10 | 17 |
| 甘肃 | 18 | 兰州大学图书馆 | 17 | 18 | 11 |

表 9-4 2011 年度东北地区纸质图书累积量排名情况

| 省/自治区/直辖市 | 序号 | 图书馆名称 | 纸质图书累积量 | 中文纸质图书累积量 | 外文纸质图书累积量 |
|-----------|----|-----------|---------|-----------|-----------|
| 辽宁 | 1 | 东北大学图书馆 | 2 | 3 | 2 |
| | 2 | 大连海事大学图书馆 | 5 | 5 | 4 |
| | 3 | 大连理工大学图书馆 | 3 | 2 | 5 |
| | 4 | 辽宁大学图书馆 | 4 | 4 | 3 |
| 吉林 | 5 | 东北师范大学图书馆 | 1 | 1 | 1 |

附表 10 2011 年度纸质期刊合订本累积量排名情况

表 10-1 2011 年度东部地区纸质期刊合订本累积量排名情况

| 省/自治区/ 直辖市 | 序号 | 图书馆名称 | 纸质期刊 合订本累积量 | 中文纸质期刊 合订本累积量 | 外文纸质期刊 合订本累积量 |
|---------------|----|------------|----------------|------------------|------------------|
| 北京 | 1 | 北京大学图书馆 | 3 | 3 | 3 |
| | 2 | 北京工业大学图书馆 | 24 | 29 | 22 |
| | 3 | 北京科技大学图书馆 | 27 | 30 | 23 |
| | 4 | 北京中医药大学图书馆 | 25 | 18 | 28 |
| | 5 | 华北电力大学图书馆 | 23 | 20 | 26 |
| | 6 | 清华大学图书馆 | 6 | 10 | 7 |
| | 7 | 中国政法大学图书馆 | 30 | 27 | 31 |
| | 8 | 中央民族大学图书馆 | 31 | 28 | 32 |
| 天津 | 9 | 河北工业大学图书馆 | 26 | 31 | 21 |
| | 10 | 南开大学图书馆 | 10 | 5 | 19 |
| | 11 | 天津大学图书馆 | 17 | 24 | 11 |
| 上海 | 12 | 东华大学图书馆 | 20 | 23 | 16 |
| | 13 | 复旦大学图书馆 | 5 | 8 | 5 |
| | 14 | 华东理工大学图书馆 | 15 | 15 | 13 |
| | 15 | 华东师范大学图书馆 | 12 | 12 | 12 |
| | 16 | 上海财经大学图书馆 | 29 | 25 | 29 |
| | 17 | 上海大学图书馆 | 18 | 19 | 17 |
| | 18 | 上海交通大学图书馆 | 8 | 13 | 6 |
| | 19 | 上海外国语大学图书馆 | 32 | 32 | 27 |
| | 20 | 同济大学图书馆 | 9 | 9 | 9 |
| 江苏 | 21 | 东南大学图书馆 | 14 | 17 | 10 |
| | 22 | 江南大学图书馆 | 16 | 14 | 15 |
| | 23 | 南京大学图书馆 | 4 | 4 | 2 |
| | 24 | 南京理工大学图书馆 | 21 | 26 | 18 |
| | 25 | 南京师范大学图书馆 | 11 | 6 | 25 |
| | 26 | 中国矿业大学图书馆 | 22 | 22 | 24 |
| 浙江 | 27 | 浙江大学图书馆 | 1 | 2 | 1 |
| 福建 | 28 | 福州大学图书馆 | 19 | 16 | 20 |
| | 29 | 厦门大学图书馆 | 7 | 7 | 8 |
| 山东 | 30 | 山东大学图书馆 | 13 | 11 | 14 |
| 广东 | 31 | 中山大学图书馆 | 2 | 1 | 4 |
| 海南 | 32 | 海南大学图书馆 | 28 | 21 | 30 |

表 10-2 2011 年度中部地区纸质期刊合订本累积量排名情况

| 省/自治区/直辖市 | 序号 | 图书馆名称 | 纸质期刊合订本累积量 | 中文纸质期刊合订本累积量 | 外文纸质期刊合订本累积量 |
|-----------|----|-------------|------------|--------------|--------------|
| 山西 | 1 | 太原理工大学图书馆 | 5 | 3 | 7 |
| 安徽 | 2 | 安徽大学图书馆 | 2 | 2 | 5 |
| | 3 | 合肥工业大学图书馆 | 9 | 9 | 6 |
| 河南 | 4 | 郑州大学图书馆 | 3 | 4 | 3 |
| 湖北 | 5 | 华中科技大学图书馆 | 4 | 7 | 2 |
| | 6 | 华中师范大学图书馆 | 7 | 5 | 10 |
| | 7 | 武汉大学图书馆 | 1 | 1 | 1 |
| | 8 | 武汉理工大学图书馆 | 6 | 6 | 4 |
| | 9 | 中国地质大学图书馆 | 10 | 10 | 8 |
| | 10 | 中南财经政法大学图书馆 | 8 | 8 | 9 |

表 10-3 2011 年度西部地区纸质期刊合订本累积量排名情况

| 省/自治区/直辖市 | 序号 | 图书馆名称 | 纸质期刊合订本累积量 | 中文纸质期刊合订本累积量 | 外文纸质期刊合订本累积量 |
|-----------|----|-------------|------------|--------------|--------------|
| 内蒙古 | 1 | 内蒙古大学图书馆 | 13 | 12 | 12 |
| 广西 | 2 | 广西大学图书馆 | 6 | 3 | 3 |
| 重庆 | 3 | 重庆大学图书馆 | 2 | 2 | 2 |
| 四川 | 4 | 电子科技大学图书馆 | 15 | 15 | 15 |
| | 5 | 四川大学图书馆 | 1 | 1 | 1 |
| | 6 | 四川农业大学图书馆 | 12 | 10 | 10 |
| | 7 | 西南财经大学图书馆 | 7 | 7 | 7 |
| | 8 | 西南交通大学图书馆 | 9 | 9 | 9 |
| 贵州 | 9 | 贵州大学图书馆 | 11 | 13 | 13 |
| 云南 | 10 | 云南大学图书馆 | 5 | 5 | 5 |
| 陕西 | 11 | 陕西师范大学图书馆 | 10 | 8 | 8 |
| | 12 | 西安电子科技大学图书馆 | 14 | 17 | 17 |
| | 13 | 西安交通大学图书馆 | 3 | 6 | 6 |
| | 14 | 西北大学图书馆 | 17 | 14 | 14 |
| | 15 | 西北工业大学图书馆 | 16 | 16 | 16 |
| | 16 | 西北农林科技大学图书馆 | 8 | 11 | 11 |
| | 17 | 长安大学图书馆 | 18 | 18 | 18 |
| 甘肃 | 18 | 兰州大学图书馆 | 4 | 4 | 4 |

表 10-4 2011 年度东北地区纸质期刊合订本累积量排名情况

| 省/自治区/直辖市 | 序号 | 图书馆名称 | 纸质期刊合订本累积量 | 中文纸质期刊合订本累积量 | 外文纸质期刊合订本累积量 |
|-----------|----|-----------|------------|--------------|--------------|
| 辽宁 | 1 | 东北大学图书馆 | 4 | 4 | 2 |
| | 2 | 大连海事大学图书馆 | 5 | 5 | 4 |
| | 3 | 大连理工大学图书馆 | 3 | 3 | 1 |
| | 4 | 辽宁大学图书馆 | 1 | 1 | 3 |
| 吉林 | 5 | 东北师范大学图书馆 | 2 | 2 | 5 |

附表 11 2011 年度学位论文累积量排名情况

表 11-1 2011 年度东部地区学位论文累积量排名情况

| 省/自治区/直辖市 | 序号 | 图书馆名称 | 学位论文累积量 |
|-----------|----|-------------|---------|
| 北京 | 1 | 北京大学图书馆 | 10 |
| | 2 | 北京工业大学图书馆 | 21 |
| | 3 | 北京科技大学图书馆 | 14 |
| | 4 | 北京中医药大学图书馆 | 22 |
| | 5 | 清华大学图书馆 | 1 |
| | 6 | 中国政法大学图书馆 | 25 |
| | 7 | 中央民族大学图书馆 | 27 |
| 天津 | 8 | 河北工业大学图书馆 | 32 |
| | 9 | 南开大学图书馆 | 13 |
| | 10 | 天津大学图书馆 | 8 |
| 上海 | 11 | 东华大学图书馆 | 30 |
| | 12 | 复旦大学图书馆 | 7 |
| | 13 | 华东理工大学图书馆 | 24 |
| | 14 | 华东师范大学图书馆 | 19 |
| | 15 | 上海财经大学图书馆 | 17 |
| | 16 | 上海大学图书馆 | 20 |
| | 17 | 上海交通大学图书馆 | 12 |
| | 18 | 上海外国语大学图书馆 | 29 |
| | 19 | 同济大学图书馆 | 6 |
| 江苏 | 20 | 东南大学图书馆 | 16 |
| | 21 | 江南大学图书馆 | 5 |
| | 22 | 南京航空航天大学图书馆 | 18 |
| | 23 | 南京理工大学图书馆 | 4 |
| | 24 | 南京师范大学图书馆 | 15 |
| | 25 | 中国矿业大学图书馆 | 23 |
| 浙江 | 26 | 浙江大学图书馆 | 28 |
| 福建 | 27 | 福州大学图书馆 | 26 |
| | 28 | 厦门大学图书馆 | 11 |
| 山东 | 29 | 山东大学图书馆 | 9 |
| 广东 | 30 | 华南理工大学图书馆 | 2 |
| | 31 | 中山大学图书馆 | 3 |
| 海南 | 32 | 海南大学图书馆 | 31 |

表 11-2 2011 年度中部地区学位论文累积量排名情况

| 省/自治区/直辖市 | 序号 | 图书馆名称 | 学位论文累积量 |
|-----------|----|-------------|---------|
| 山西 | 1 | 太原理工大学图书馆 | 10 |
| 安徽 | 2 | 安徽大学图书馆 | 9 |
| | 3 | 合肥工业大学图书馆 | 6 |
| | 4 | 中国科学技术大学图书馆 | 7 |
| 河南 | 5 | 郑州大学图书馆 | 4 |
| 湖北 | 6 | 华中科技大学图书馆 | 1 |
| | 7 | 华中师范大学图书馆 | 5 |
| | 8 | 武汉大学图书馆 | 2 |
| | 9 | 武汉理工大学图书馆 | 3 |
| | 10 | 中南财经政法大学图书馆 | 8 |

表 11-3 2011 年度西部地区学位论文累积量排名情况

| 省/自治区/直辖市 | 序号 | 图书馆名称 | 学位论文累积量 |
|-----------|----|-------------|---------|
| 内蒙古 | 1 | 内蒙古大学图书馆 | 13 |
| 重庆 | 2 | 重庆大学图书馆 | 12 |
| 四川 | 3 | 电子科技大学图书馆 | 3 |
| | 4 | 四川大学图书馆 | 2 |
| | 5 | 四川农业大学图书馆 | 15 |
| | 6 | 西南财经大学图书馆 | 6 |
| | 7 | 西南交通大学图书馆 | 5 |
| 陕西 | 8 | 陕西师范大学图书馆 | 11 |
| | 9 | 西安电子科技大学图书馆 | 4 |
| | 10 | 西安交通大学图书馆 | 1 |
| | 11 | 西北大学图书馆 | 9 |
| | 12 | 西北工业大学图书馆 | 8 |
| | 13 | 西北农林科技大学图书馆 | 10 |
| | 14 | 长安大学图书馆 | 14 |
| 甘肃 | 15 | 兰州大学图书馆 | 7 |

表 11-4 2011 年度东北地区学位论文累积量排名情况

| 省/自治区/直辖市 | 序号 | 图书馆名称 | 学位论文累积量 |
|-----------|----|-----------|---------|
| 辽宁 | 1 | 东北大学图书馆 | 2 |
| | 2 | 大连海事大学图书馆 | 3 |
| | 3 | 大连理工大学图书馆 | 1 |

附表 12 2011 年度生均拥有文献（不含电子文献）排名情况

表 12-1 2011 年度东部地区生均拥有文献（不含电子文献）排名情况

| 省/自治区/直辖市 | 序号 | 图书馆名称 | 生均拥有文献（不含电子文献） |
|-----------|----|------------|----------------|
| 北京 | 1 | 北京大学图书馆 | 2 |
| | 2 | 北京工业大学图书馆 | 23 |
| | 3 | 北京科技大学图书馆 | 30 |
| | 4 | 北京中医药大学图书馆 | 13 |
| | 5 | 华北电力大学图书馆 | 24 |
| | 6 | 清华大学图书馆 | 18 |
| | 7 | 中国政法大学图书馆 | 5 |
| | 8 | 中央民族大学图书馆 | 6 |
| 天津 | 9 | 河北工业大学图书馆 | 32 |
| | 10 | 南开大学图书馆 | 1 |
| | 11 | 天津大学图书馆 | 26 |
| 上海 | 12 | 东华大学图书馆 | 28 |
| | 13 | 复旦大学图书馆 | 9 |
| | 14 | 华东理工大学图书馆 | 7 |
| | 15 | 华东师范大学图书馆 | 4 |
| | 16 | 上海财经大学图书馆 | 11 |
| | 17 | 上海大学图书馆 | 14 |
| | 18 | 上海交通大学图书馆 | 20 |
| | 19 | 上海外国语大学图书馆 | 17 |
| | 20 | 同济大学图书馆 | 21 |
| 江苏 | 21 | 东南大学图书馆 | 8 |
| | 22 | 江南大学图书馆 | 15 |
| | 23 | 南京大学图书馆 | 3 |
| | 24 | 南京理工大学图书馆 | 12 |
| | 25 | 南京师范大学图书馆 | 10 |
| | 26 | 中国矿业大学图书馆 | 31 |
| 浙江 | 27 | 浙江大学图书馆 | 29 |
| 福建 | 28 | 福州大学图书馆 | 27 |
| | 29 | 厦门大学图书馆 | 25 |
| 山东 | 30 | 山东大学图书馆 | 19 |
| 广东 | 31 | 中山大学图书馆 | 16 |
| 海南 | 32 | 海南大学图书馆 | 22 |

表 12-2 2011 年度中部地区生均拥有文献（不含电子文献）排名情况

| 省/自治区/直辖市 | 序号 | 图书馆名称 | 生均拥有文献（不含电子文献） |
|-----------|----|-------------|----------------|
| 山西 | 1 | 太原理工大学图书馆 | 6 |
| 安徽 | 2 | 安徽大学图书馆 | 8 |
| | 3 | 合肥工业大学图书馆 | 1 |
| | 4 | 中国科学技术大学图书馆 | 9 |
| 河南 | 5 | 郑州大学图书馆 | 7 |
| 湖北 | 6 | 华中农业大学图书馆 | 11 |
| | 7 | 华中师范大学图书馆 | 4 |
| | 8 | 武汉大学图书馆 | 2 |
| | 9 | 武汉理工大学图书馆 | 5 |
| | 10 | 中国地质大学图书馆 | 10 |
| | 11 | 中南财经政法大学图书馆 | 3 |

表 12-3 2011 年度西部地区生均拥有文献（不含电子文献）排名情况

| 省/自治区/直辖市 | 序号 | 图书馆名称 | 生均拥有文献（不含电子文献） |
|-----------|----|-------------|----------------|
| 内蒙古 | 1 | 内蒙古大学图书馆 | 1 |
| 广西 | 2 | 广西大学图书馆 | 16 |
| 重庆 | 3 | 重庆大学图书馆 | 15 |
| 四川 | 4 | 电子科技大学图书馆 | 11 |
| | 5 | 四川大学图书馆 | 9 |
| | 6 | 四川农业大学图书馆 | 17 |
| | 7 | 西南财经大学图书馆 | 5 |
| | 8 | 西南交通大学图书馆 | 14 |
| 云南 | 9 | 云南大学图书馆 | 4 |
| 陕西 | 10 | 陕西师范大学图书馆 | 3 |
| | 11 | 西安电子科技大学图书馆 | 13 |
| | 12 | 西安交通大学图书馆 | 2 |
| | 13 | 西北大学图书馆 | 7 |
| | 14 | 西北工业大学图书馆 | 6 |
| | 15 | 西北农林科技大学图书馆 | 12 |
| | 16 | 长安大学图书馆 | 10 |
| 甘肃 | 17 | 兰州大学图书馆 | 8 |

表 12-4 2011 年度东北地区生均拥有文献（不含电子文献）排名情况

| 省/自治区/直辖市 | 序号 | 图书馆名称 | 生均拥有文献（不含电子文献） |
|-----------|----|-----------|----------------|
| 辽宁 | 1 | 东北大学图书馆 | 1 |
| | 2 | 大连海事大学图书馆 | 2 |
| | 3 | 辽宁大学图书馆 | 4 |
| 吉林 | 4 | 东北师范大学图书馆 | 3 |

附表 13 2011 年度购置纸质图书册数排名情况

表 13-1 2011 年度东部地区购置纸质图书册数排名情况

| 省/自治区/直辖市 | 序号 | 图书馆名称 | 当年购置纸质图书 | 当年购置中文纸质图书 | 当年购置外文纸质图书 |
|-----------|----|------------|----------|------------|------------|
| 北京 | 1 | 北京大学图书馆 | 18 | 22 | 5 |
| | 2 | 北京工业大学图书馆 | 24 | 24 | 14 |
| | 3 | 北京科技大学图书馆 | 14 | 14 | 23 |
| | 4 | 北京中医药大学图书馆 | 30 | 28 | 30 |
| | 5 | 华北电力大学图书馆 | 13 | 11 | 19 |
| | 6 | 清华大学图书馆 | 6 | 8 | 7 |
| | 7 | 中国政法大学图书馆 | 17 | 17 | 16 |
| | 8 | 中央民族大学图书馆 | 31 | 31 | 26 |
| 天津 | 9 | 南开大学图书馆 | 29 | 29 | 9 |
| | 10 | 天津大学图书馆 | 26 | 27 | 25 |
| | 11 | 天津医科大学图书馆 | 28 | 30 | 3 |
| 上海 | 12 | 东华大学图书馆 | 16 | 16 | 24 |
| | 13 | 复旦大学图书馆 | 9 | 13 | 6 |
| | 14 | 华东理工大学图书馆 | 21 | 20 | 18 |
| | 15 | 华东师范大学图书馆 | 22 | 23 | 10 |
| | 16 | 上海财经大学图书馆 | 15 | 15 | 20 |
| | 17 | 上海大学图书馆 | 12 | 9 | 27 |
| | 18 | 上海交通大学图书馆 | 11 | 12 | 8 |
| | 19 | 上海外国语大学图书馆 | 32 | 32 | 12 |
| 江苏 | 20 | 同济大学图书馆 | 8 | 6 | 21 |
| | 21 | 东南大学图书馆 | 7 | 10 | 13 |
| | 22 | 江南大学图书馆 | 23 | 21 | 15 |
| | 23 | 南京大学图书馆 | 5 | 5 | 11 |
| | 24 | 南京理工大学图书馆 | 27 | 26 | 32 |
| | 25 | 南京师范大学图书馆 | 20 | 19 | 22 |
| 浙江 | 26 | 中国矿业大学图书馆 | 10 | 7 | 28 |
| | 27 | 浙江大学图书馆 | 3 | 2 | 4 |
| 福建 | 28 | 福州大学图书馆 | 19 | 18 | 31 |
| | 29 | 厦门大学图书馆 | 1 | 1 | 1 |
| 山东 | 30 | 山东大学图书馆 | 4 | 4 | 17 |
| 广东 | 31 | 中山大学图书馆 | 2 | 3 | 2 |
| 海南 | 32 | 海南大学图书馆 | 25 | 25 | 29 |

表 13-2 2011 年度中部地区购置纸质图书册数排名情况

| 省/自治区/直辖市 | 序号 | 图书馆名称 | 当年购置纸质图书 | 当年购置中文纸质图书 | 当年购置外文纸质图书 |
|-----------|----|-------------|----------|------------|------------|
| 安徽 | 1 | 安徽大学图书馆 | 5 | 5 | 9 |
| | 2 | 合肥工业大学图书馆 | 3 | 3 | 4 |
| | 3 | 中国科学技术大学图书馆 | 10 | 10 | 10 |
| 河南 | 4 | 郑州大学图书馆 | 7 | 7 | 8 |
| 湖北 | 5 | 华中科技大学图书馆 | 2 | 2 | 3 |
| | 6 | 华中农业大学图书馆 | 8 | 8 | 5 |
| | 7 | 华中师范大学图书馆 | 6 | 6 | 2 |
| | 8 | 武汉大学图书馆 | 1 | 1 | 1 |
| | 9 | 武汉理工大学图书馆 | 4 | 4 | 6 |
| | 10 | 中南财经政法大学图书馆 | 9 | 9 | 7 |

表 13-3 2011 年度西部地区购置纸质图书册数排名情况

| 省/自治区/直辖市 | 序号 | 图书馆名称 | 当年购置纸质图书 | 当年购置中文纸质图书 | 当年购置外文纸质图书 |
|-----------|----|-------------|----------|------------|------------|
| 内蒙古 | 1 | 内蒙古大学图书馆 | 1 | 1 | 1 |
| 广西 | 2 | 广西大学图书馆 | 12 | 12 | 8 |
| 重庆 | 3 | 西南大学图书馆 | 10 | 9 | 13 |
| | 4 | 重庆大学图书馆 | 4 | 3 | 14 |
| 四川 | 5 | 电子科技大学图书馆 | 3 | 4 | 10 |
| | 6 | 四川大学图书馆 | 13 | 13 | 2 |
| | 7 | 四川农业大学图书馆 | 5 | 5 | 16 |
| | 8 | 西南财经大学图书馆 | 11 | 11 | 4 |
| | 9 | 西南交通大学图书馆 | 2 | 2 | 5 |
| 贵州 | 10 | 贵州大学图书馆 | 6 | 6 | 19 |
| 云南 | 11 | 云南大学图书馆 | 15 | 15 | 17 |
| 陕西 | 12 | 陕西师范大学图书馆 | 7 | 7 | 12 |
| | 13 | 西安电子科技大学图书馆 | 8 | 8 | 7 |
| | 14 | 西安交通大学图书馆 | 14 | 14 | 9 |
| | 15 | 西北大学图书馆 | 17 | 17 | 18 |
| | 16 | 西北工业大学图书馆 | 9 | 10 | 3 |
| | 17 | 西北农林科技大学图书馆 | 19 | 19 | 15 |
| | 18 | 长安大学图书馆 | 18 | 18 | 11 |
| 甘肃 | 19 | 兰州大学图书馆 | 16 | 16 | 6 |

表 13-4 2011 年度东北地区购置纸质图书册数排名情况

| 省/自治区/直辖市 | 序号 | 图书馆名称 | 当年购置纸质图书 | 当年购置中文纸质图书 | 当年购置外文纸质图书 |
|-----------|----|-----------|----------|------------|------------|
| 辽宁 | 1 | 东北大学图书馆 | 2 | 2 | 4 |
| | 2 | 大连海事大学图书馆 | 4 | 4 | 2 |
| | 3 | 大连理工大学图书馆 | 3 | 3 | 1 |
| | 4 | 辽宁大学图书馆 | 5 | 5 | 5 |
| 吉林 | 5 | 东北师范大学图书馆 | 1 | 1 | 3 |

附表 14 2011 年度购置纸质报刊份数排名情况

表 14-1 2011 年度东部地区购置纸质报刊份数排名情况

| 省/自治区/直辖市 | 序号 | 图书馆名称 | 当年购置纸质报刊 | 当年购置中文纸质报刊 | 当年购置外文纸质报刊 |
|-----------|----|------------|----------|------------|------------|
| 北京 | 1 | 北京大学图书馆 | 11 | 14 | 3 |
| | 2 | 北京工业大学图书馆 | 28 | 29 | 20 |
| | 3 | 北京科技大学图书馆 | 27 | 28 | 26 |
| | 4 | 北京中医药大学图书馆 | 14 | 13 | 17 |
| | 5 | 华北电力大学图书馆 | 22 | 22 | 28 |
| | 6 | 清华大学图书馆 | 16 | 17 | 11 |
| | 7 | 中国政法大学图书馆 | 19 | 18 | 27 |
| | 8 | 中央民族大学图书馆 | 25 | 25 | 30 |
| 天津 | 9 | 河北工业大学图书馆 | 30 | 30 | 29 |
| | 10 | 南开大学图书馆 | 6 | 12 | 2 |
| | 11 | 天津大学图书馆 | 32 | 32 | 24 |
| | 12 | 天津医科大学图书馆 | 1 | 1 | 1 |
| 上海 | 13 | 东华大学图书馆 | 26 | 27 | 25 |
| | 14 | 复旦大学图书馆 | 7 | 8 | 5 |
| | 15 | 华东理工大学图书馆 | 21 | 23 | 22 |
| | 16 | 华东师范大学图书馆 | 10 | 9 | 10 |
| | 17 | 上海财经大学图书馆 | 20 | 21 | 19 |
| | 18 | 上海大学图书馆 | 17 | 16 | 15 |
| | 19 | 上海交通大学图书馆 | 15 | 15 | 13 |
| | 20 | 上海外国语大学图书馆 | 24 | 24 | 18 |
| | 21 | 同济大学图书馆 | 13 | 11 | 14 |
| 江苏 | 22 | 东南大学图书馆 | 9 | 7 | 9 |
| | 23 | 江南大学图书馆 | 33 | 33 | 21 |
| | 24 | 南京大学图书馆 | 5 | 5 | 4 |
| | 25 | 南京理工大学图书馆 | 31 | 31 | 31 |
| | 26 | 南京师范大学图书馆 | 3 | 3 | 8 |
| | 27 | 中国矿业大学图书馆 | 12 | 10 | 23 |
| 浙江 | 28 | 浙江大学图书馆 | 4 | 4 | 7 |
| 福建 | 29 | 福州大学图书馆 | 23 | 20 | 32 |
| | 30 | 厦门大学图书馆 | 18 | 19 | 12 |
| 山东 | 31 | 山东大学图书馆 | 8 | 6 | 16 |
| 广东 | 32 | 中山大学图书馆 | 2 | 2 | 6 |
| 海南 | 33 | 海南大学图书馆 | 29 | 26 | 33 |

表 14-2 2011 年度中部地区购置纸质报刊份数排名情况

| 省/自治区/直辖市 | 序号 | 图书馆名称 | 当年购置纸质报刊 | 当年购置中文纸质报刊 | 当年购置外文纸质报刊 |
|-----------|----|-------------|----------|------------|------------|
| 安徽 | 1 | 安徽大学图书馆 | 8 | 8 | 8 |
| | 2 | 合肥工业大学图书馆 | 6 | 5 | 9 |
| | 3 | 中国科学技术大学图书馆 | 9 | 9 | 7 |
| 河南 | 4 | 郑州大学图书馆 | 4 | 3 | 6 |
| 湖北 | 5 | 华中科技大学图书馆 | 3 | 4 | 2 |
| | 6 | 华中师范大学图书馆 | 5 | 6 | 4 |
| | 7 | 武汉大学图书馆 | 1 | 1 | 1 |
| | 8 | 武汉理工大学图书馆 | 2 | 2 | 3 |
| | 9 | 中南财经政法大学图书馆 | 7 | 7 | 5 |

表 14-3 2011 年度西部地区购置纸质报刊份数排名情况

| 省/自治区/直辖市 | 序号 | 图书馆名称 | 当年购置纸质报刊 | 当年购置中文纸质报刊 | 当年购置外文纸质报刊 |
|-----------|----|-------------|----------|------------|------------|
| 内蒙古 | 1 | 内蒙古大学图书馆 | 17 | 17 | 8 |
| 广西 | 2 | 广西大学图书馆 | 19 | 19 | 18 |
| 重庆 | 3 | 西南大学图书馆 | 4 | 4 | 13 |
| | 4 | 重庆大学图书馆 | 7 | 5 | 11 |
| 四川 | 5 | 电子科技大学图书馆 | 14 | 14 | 4 |
| | 6 | 四川大学图书馆 | 2 | 2 | 3 |
| | 7 | 四川农业大学图书馆 | 13 | 12 | 15 |
| | 8 | 西南财经大学图书馆 | 1 | 1 | 1 |
| | 9 | 西南交通大学图书馆 | 6 | 7 | 5 |
| 贵州 | 10 | 贵州大学图书馆 | 11 | 10 | 19 |
| 云南 | 11 | 云南大学图书馆 | 10 | 11 | 14 |
| 陕西 | 12 | 陕西师范大学图书馆 | 3 | 3 | 12 |
| | 13 | 西安电子科技大学图书馆 | 16 | 16 | 10 |
| | 14 | 西安交通大学图书馆 | 5 | 6 | 2 |
| | 15 | 西北大学图书馆 | 18 | 18 | 17 |
| | 16 | 西北工业大学图书馆 | 12 | 13 | 6 |
| | 17 | 西北农林科技大学图书馆 | 8 | 8 | 9 |
| | 18 | 长安大学图书馆 | 15 | 15 | 7 |
| 甘肃 | 19 | 兰州大学图书馆 | 9 | 9 | 16 |

表 14-4 2011 年度东北地区购置纸质报刊份数排名情况

| 省/自治区/直辖市 | 序号 | 图书馆名称 | 当年购置纸质报刊 | 当年购置中文纸质报刊 | 当年购置外文纸质报刊 |
|-----------|----|-----------|----------|------------|------------|
| 辽宁 | 1 | 东北大学图书馆 | 2 | 2 | 1 |
| | 2 | 大连海事大学图书馆 | 5 | 5 | 4 |
| | 3 | 大连理工大学图书馆 | 3 | 3 | 3 |
| | 4 | 辽宁大学图书馆 | 4 | 4 | 5 |
| 吉林 | 5 | 东北师范大学图书馆 | 1 | 1 | 2 |

| | |
|--|------------|
| | 该项填报数据为“0” |
|--|------------|

附表 15 2011 年度购置纸质报刊种数排名情况

表 15-1 2011 年度东部地区购置纸质报刊种数排名情况

| 省/自治区/直辖市 | 序号 | 图书馆名称 | 当年购置纸质报刊 | 当年购置中文纸质报刊 | 当年购置外文纸质报刊 |
|-----------|----|------------|----------|------------|------------|
| 北京 | 1 | 北京大学图书馆 | 5 | 7 | 1 |
| | 2 | 北京工业大学图书馆 | 25 | 27 | 18 |
| | 3 | 北京科技大学图书馆 | 23 | 23 | 25 |
| | 4 | 北京中医药大学图书馆 | 31 | 31 | 30 |
| | 5 | 华北电力大学图书馆 | 18 | 17 | 27 |
| | 6 | 清华大学图书馆 | 10 | 13 | 8 |
| | 7 | 中国政法大学图书馆 | 26 | 25 | 26 |
| | 8 | 中央民族大学图书馆 | 30 | 30 | 29 |
| 天津 | 9 | 河北工业大学图书馆 | 28 | 26 | 28 |
| | 10 | 南开大学图书馆 | 20 | 21 | 13 |
| | 11 | 天津大学图书馆 | 32 | 32 | 21 |
| | 12 | 天津医科大学图书馆 | 15 | 15 | 11 |
| 上海 | 13 | 东华大学图书馆 | 22 | 24 | 22 |
| | 14 | 复旦大学图书馆 | 1 | 3 | 3 |
| | 15 | 华东理工大学图书馆 | 17 | 18 | 20 |
| | 16 | 华东师范大学图书馆 | 9 | 9 | 7 |
| | 17 | 上海财经大学图书馆 | 21 | 20 | 17 |
| | 18 | 上海大学图书馆 | 13 | 14 | 14 |
| | 19 | 上海交通大学图书馆 | 11 | 10 | 10 |
| | 20 | 上海外国语大学图书馆 | 27 | 29 | 16 |
| | 21 | 同济大学图书馆 | 6 | 4 | 12 |
| 江苏 | 22 | 东南大学图书馆 | 3 | 2 | 6 |
| | 23 | 江南大学图书馆 | 33 | 33 | 19 |
| | 24 | 南京大学图书馆 | 7 | 8 | 2 |
| | 25 | 南京理工大学图书馆 | 29 | 28 | 31 |
| | 26 | 南京师范大学图书馆 | 12 | 11 | 24 |
| | 27 | 中国矿业大学图书馆 | 14 | 12 | 23 |
| 浙江 | 28 | 浙江大学图书馆 | 2 | 1 | 5 |
| 福建 | 29 | 福州大学图书馆 | 19 | 19 | 32 |
| | 30 | 厦门大学图书馆 | 16 | 16 | 9 |
| 山东 | 31 | 山东大学图书馆 | 8 | 6 | 15 |
| 广东 | 32 | 中山大学图书馆 | 4 | 5 | 4 |
| 海南 | 33 | 海南大学图书馆 | 24 | 22 | 33 |

表 15-2 2011 年度中部地区购置纸质报刊种数排名情况

| 省/自治区/直辖市 | 序号 | 图书馆名称 | 当年购置纸质报刊 | 当年购置中文纸质报刊 | 当年购置外文纸质报刊 |
|-----------|----|-------------|----------|------------|------------|
| 安徽 | 1 | 安徽大学图书馆 | 8 | 8 | 8 |
| | 2 | 合肥工业大学图书馆 | 6 | 5 | 9 |
| | 3 | 中国科学技术大学图书馆 | 9 | 9 | 7 |
| 河南 | 4 | 郑州大学图书馆 | 3 | 1 | 6 |
| 湖北 | 5 | 华中科技大学图书馆 | 2 | 2 | 2 |
| | 6 | 华中师范大学图书馆 | 4 | 4 | 4 |
| | 7 | 武汉大学图书馆 | 1 | 3 | 1 |
| | 8 | 武汉理工大学图书馆 | 5 | 6 | 3 |
| | 9 | 中南财经政法大学图书馆 | 7 | 7 | 5 |

表 15-3 2011 年度西部地区购置纸质报刊种数排名情况

| 省/自治区/直辖市 | 序号 | 图书馆名称 | 当年购置纸质报刊 | 当年购置中文纸质报刊 | 当年购置外文纸质报刊 |
|-----------|----|-------------|----------|------------|------------|
| 内蒙古 | 1 | 内蒙古大学图书馆 | 13 | 13 | 8 |
| 广西 | 2 | 广西大学图书馆 | 18 | 18 | 18 |
| 重庆 | 3 | 西南大学图书馆 | 3 | 3 | 13 |
| | 4 | 重庆大学图书馆 | 9 | 9 | 11 |
| 四川 | 5 | 电子科技大学图书馆 | 16 | 16 | 3 |
| | 6 | 四川大学图书馆 | 1 | 1 | 2 |
| | 7 | 四川农业大学图书馆 | 14 | 14 | 15 |
| | 8 | 西南财经大学图书馆 | 10 | 10 | 5 |
| | 9 | 西南交通大学图书馆 | 4 | 5 | 4 |
| 贵州 | 10 | 贵州大学图书馆 | 8 | 8 | 19 |
| 云南 | 11 | 云南大学图书馆 | 15 | 15 | 14 |
| 陕西 | 12 | 陕西师范大学图书馆 | 5 | 4 | 12 |
| | 13 | 西安电子科技大学图书馆 | 19 | 19 | 10 |
| | 14 | 西安交通大学图书馆 | 2 | 2 | 1 |
| | 15 | 西北大学图书馆 | 17 | 17 | 17 |
| | 16 | 西北工业大学图书馆 | 12 | 12 | 6 |
| | 17 | 西北农林科技大学图书馆 | 11 | 11 | 9 |
| | 18 | 长安大学图书馆 | 6 | 6 | 7 |
| 甘肃 | 19 | 兰州大学图书馆 | 7 | 7 | 16 |

表 15-4 2011 年度东北地区购置纸质报刊种数排名情况

| 省/自治区/直辖市 | 序号 | 图书馆名称 | 当年购置纸质报刊 | 当年购置中文纸质报刊 | 当年购置外文纸质报刊 |
|-----------|----|-----------|----------|------------|------------|
| 辽宁 | 1 | 东北大学图书馆 | 2 | 2 | 1 |
| | 2 | 大连海事大学图书馆 | 5 | 5 | 4 |
| | 3 | 大连理工大学图书馆 | 3 | 4 | 3 |
| | 4 | 辽宁大学图书馆 | 4 | 3 | 5 |
| 吉林 | 5 | 东北师范大学图书馆 | 1 | 1 | 2 |

| | |
|--|------------|
| | 此项数据填报为“0” |
|--|------------|

附表 16 2011 年度新增学位论文册数排名情况

表 16-1 2011 年度东部地区新增学位论文册数排名情况

| 省/自治区 /直辖市 | 序号 | 图书馆名称 | 当年新增 学位论文 |
|---------------|----|-------------|--------------|
| 北京 | 1 | 北京大学图书馆 | 6 |
| | 2 | 北京工业大学图书馆 | 19 |
| | 3 | 北京科技大学图书馆 | 13 |
| | 4 | 北京中医药大学图书馆 | 28 |
| | 5 | 清华大学图书馆 | 3 |
| | 6 | 中国政法大学图书馆 | 18 |
| | 7 | 中央民族大学图书馆 | 24 |
| 天津 | 8 | 河北工业大学图书馆 | 23 |
| | 9 | 南开大学图书馆 | 8 |
| | 10 | 天津大学图书馆 | 16 |
| 上海 | 11 | 东华大学图书馆 | 21 |
| | 12 | 复旦大学图书馆 | 10 |
| | 13 | 华东理工大学图书馆 | 20 |
| | 14 | 华东师范大学图书馆 | 12 |
| | 15 | 上海财经大学图书馆 | 15 |
| | 16 | 上海大学图书馆 | 14 |
| | 17 | 上海交通大学图书馆 | 30 |
| | 18 | 上海外国语大学图书馆 | 29 |
| | 19 | 同济大学图书馆 | 9 |
| 江苏 | 20 | 江南大学图书馆 | 7 |
| | 21 | 南京航空航天大学图书馆 | 17 |
| | 22 | 南京理工大学图书馆 | 26 |
| | 23 | 南京师范大学图书馆 | 11 |
| | 24 | 中国矿业大学图书馆 | 25 |
| 福建 | 25 | 福州大学图书馆 | 22 |
| | 26 | 厦门大学图书馆 | 5 |
| 山东 | 27 | 山东大学图书馆 | 4 |
| 广东 | 28 | 华南理工大学图书馆 | 2 |
| | 29 | 中山大学图书馆 | 1 |
| 海南 | 30 | 海南大学图书馆 | 27 |

表 16-2 2011 年度中部地区新增学位论文册数排名情况

| 省/自治区/直辖市 | 序号 | 图书馆名称 | 当年新增学位论文 |
|-----------|----|-------------|----------|
| 山西 | 1 | 太原理工大学图书馆 | 10 |
| 安徽 | 2 | 安徽大学图书馆 | 7 |
| | 3 | 合肥工业大学图书馆 | 6 |
| | 4 | 中国科学技术大学图书馆 | 8 |
| 河南 | 5 | 郑州大学图书馆 | 4 |
| 湖北 | 6 | 华中科技大学图书馆 | 2 |
| | 7 | 华中农业大学图书馆 | 9 |
| | 8 | 华中师范大学图书馆 | 5 |
| | 9 | 武汉大学图书馆 | 1 |
| | 10 | 武汉理工大学图书馆 | 3 |
| | 11 | 中南财经政法大学图书馆 | 11 |

表 16-3 2011 年度西部地区新增学位论文册数排名情况

| 省/自治区/直辖市 | 序号 | 图书馆名称 | 当年新增学位论文 |
|-----------|----|-------------|----------|
| 内蒙古 | 1 | 内蒙古大学图书馆 | 15 |
| 重庆 | 2 | 西南大学图书馆 | 5 |
| 四川 | 3 | 电子科技大学图书馆 | 3 |
| | 4 | 四川大学图书馆 | 2 |
| | 5 | 四川农业大学图书馆 | 13 |
| | 6 | 西南财经大学图书馆 | 1 |
| | 7 | 西南交通大学图书馆 | 6 |
| 贵州 | 8 | 贵州大学图书馆 | 17 |
| 云南 | 9 | 云南大学图书馆 | 8 |
| 陕西 | 10 | 陕西师范大学图书馆 | 10 |
| | 11 | 西安电子科技大学图书馆 | 9 |
| | 12 | 西安交通大学图书馆 | 4 |
| | 13 | 西北大学图书馆 | 14 |
| | 14 | 西北工业大学图书馆 | 11 |
| | 15 | 西北农林科技大学图书馆 | 12 |
| | 16 | 长安大学图书馆 | 16 |
| 甘肃 | 17 | 兰州大学图书馆 | 7 |

表 16-4 2011 年度东北地区新增学位论文册数排名情况

| 省/自治区/直辖市 | 序号 | 图书馆名称 | 当年新增学位论文 |
|-----------|----|-----------|----------|
| 辽宁 | 1 | 东北大学图书馆 | 1 |
| | 2 | 大连海事大学图书馆 | 4 |
| | 3 | 大连理工大学图书馆 | 2 |
| | 4 | 辽宁大学图书馆 | 3 |

此项数据填报为“0”

附表 17 2011 年度中文电子资源被购买次数排名

| 序号 | 电子资源名称 | 排名 |
|----|--------------------|----|
| 1 | 中国知网(CNKI) | 1 |
| 2 | 超星 | 2 |
| 3 | 万方数据知识服务平台 | 3 |
| 4 | 维普期刊资源整合服务平台 | 4 |
| 5 | 方正 apabi 数字资源平台 | 5 |
| 6 | 新东方多媒体学习库 | 6 |
| 7 | 中文社会科学引文索引(CSSCI) | 6 |
| 8 | 中国人民大学书报资料中心 | 7 |
| 9 | 国研网 | 7 |
| 10 | 网上报告厅 | 8 |
| 11 | 书生之家 | 8 |
| 12 | KUKE 库客数字音乐图书馆 | 9 |
| 13 | 北大法意 | 10 |
| 14 | 中国经济网统计数据库 | 10 |
| 15 | 北大法宝 | 11 |
| 16 | 全国报刊索引数据库 | 11 |
| 17 | 中国资讯行—高校财经数据库 | 12 |
| 18 | NoteExpress | 12 |
| 19 | 博看期刊数据库 | 13 |
| 20 | 中国科学引文数据库(CSCD) | 14 |
| 21 | 国家科技图书文献中心 NSTL | 14 |
| 22 | e 线图情 | 15 |
| 23 | 国泰安 csmar 数据库 | 16 |
| 24 | 知识视界 | 17 |
| 25 | EPS 数据平台 | 18 |
| 26 | 银符 | 19 |
| 27 | 国道数据 | 20 |
| 28 | 中国基本古籍库 | 21 |
| 29 | 龙源期刊网 | 22 |
| 30 | 全国期刊联合目录 | 23 |
| 31 | 中华医学会 | 24 |
| 32 | 人民日报图文数据全文检索系统 | 24 |
| 33 | 金图国际高校英语资源数据库 | 24 |
| 34 | 中国光学期刊网 | 25 |
| 35 | 中国生物医学文献服务系统 | 26 |
| 36 | 正保远程教育多媒体资源库 | 26 |
| 37 | 高校古文献资源库 | 26 |
| 38 | 全球产品样本数据库 | 26 |
| 39 | 起点自主考试学习系统 | 27 |
| 40 | 书同文数据库 | 28 |
| 41 | 大成老旧刊全文数据库 | 28 |
| 42 | MyET 英语口语自主学习资源库 | 28 |
| 43 | 中宏数据库 | 28 |
| 44 | 环球英语多媒体资源库 | 28 |
| 45 | RESSET 金融研究数据库 | 29 |
| 46 | 汉斯出版社电子期刊数据库 | 29 |
| 47 | 瀚堂典藏数据库 | 30 |
| 48 | CCERDATA 中国经济金融数据库 | 30 |
| 49 | 方略学科导航系统 | 30 |
| 50 | 中国知识产权网 | 30 |

| 序号 | 电子资源名称 | 排名 |
|----|---------------------|----|
| 51 | 金报兴图年鉴资源库 | 30 |
| 52 | 新华社多媒体数据库 | 30 |
| 53 | 物竞化学品数据库 | 30 |
| 54 | 二十五史全文检索阅读系统 | 30 |
| 55 | 软件通 | 30 |
| 56 | 历代石刻史料汇编 | 31 |
| 57 | 香港慧科新闻数据库 | 31 |
| 58 | 中国生命科学文献数据库 | 32 |
| 59 | 公元集成教学图片数据库 | 32 |
| 60 | 中国科学文献服务系统 | 32 |
| 61 | 江苏省高等教育文献保障系统 Jalis | 33 |
| 62 | 道琼斯全球资源数据库 | 33 |
| 63 | 万得资讯 WIND | 33 |
| 64 | 中文核心期刊要目总览 | 33 |
| 65 | 巨灵财经资讯系统 | 33 |
| 66 | 万律中国法律法规双语数据库 | 33 |
| 67 | 冰果英语 | 34 |
| 68 | 《四部丛刊》电子版数据库 | 34 |
| 69 | 台湾文献丛刊 | 34 |
| 70 | 《四库全书》电子版数据库 | 34 |
| 71 | 就业培训数据库 | 35 |
| 72 | 国际教育视频库 | 35 |
| 73 | 高校专利信息服务平台 | 35 |
| 74 | 美国探索教育视频资源库 | 35 |
| 75 | 天津数图 | 36 |
| 76 | 中国历代典籍总目分析系统 | 36 |
| 77 | 畅想之星非书资源管理与服务平台 | 36 |
| 78 | 律商网中文法律专业数据库 | 36 |
| 79 | 国学宝典 | 36 |
| 80 | 清华紫光大学生能力提升库 | 36 |
| 81 | 不列颠百科全书（网络版） | 36 |
| 82 | 中国边疆研究资料数据库 | 36 |
| 83 | 口语伙伴交互式口语学习平台 | 36 |
| 84 | 时代盛典中外文电子图书 | 36 |
| 85 | 中科 VIPExam 考试学习资源库 | 36 |

附表 18 2011 年度外文电子资源被购买次数排名

| 序号 | 电子资源名称 | 排名 |
|----|-------------------------------------------|----|
| 1 | EBSCO 学术/商业信息数据库 (ASP/BSP) | 1 |
| 2 | Springer 德国施普林格出版社 | 2 |
| 3 | ProQuest 博硕论文全文数据库 | 3 |
| 4 | Elsevier ScienceDirect 全文数据库 | 4 |
| 5 | Emerald 全文和文摘数据库 | 5 |
| 6 | Wiley Online Library 电子期刊和在线图书 | 5 |
| 7 | SCIE(科学引文索引) | 6 |
| 8 | ACS 美国化学学会电子期刊 | 7 |
| 9 | APS(美国物理学会)&AIP(美国物理联合会) 电子期刊 | 7 |
| 10 | Nature Publishing Group (英国 Nature 出版集团) | 8 |
| 11 | OCLC (美国联机图书馆中心) | 9 |
| 12 | ACM Digital Library 全文数据库(美国计算机学会) | 10 |
| 13 | SAGE Publications (美国世哲出版公司) | 10 |
| 14 | PQDD 博硕士学位论文文摘数据库 | 11 |
| 15 | Science Online (科学在线) | 12 |
| 16 | CPCI-S (原 ISTP) (科技会议录引文索引) | 13 |
| 17 | CA(SciFinder Scholar) 化学文摘 | 14 |
| 18 | SSCI(社会科学引文索引) | 15 |
| 19 | IOP 电子期刊 | 16 |
| 20 | ASME (美国机械工程师学会) | 17 |
| 21 | RSC 英国皇家化学学会数据库 | 17 |
| 22 | JSTOR 西文过刊全文数据库 | 18 |
| 23 | Cambridge Journals Online (剑桥期刊在线) | 19 |
| 24 | INSPEC(英国科学文摘) | 20 |
| 25 | Ovid Technologies | 21 |
| 26 | BIOSIS Citation Index (原 BIOSIS Previews) | 22 |
| 27 | LexisNexis (律商联讯) 数据库 | 22 |
| 28 | OSA 出版物 (美国光学学会) | 22 |
| 29 | Ei (工程索引) | 23 |
| 30 | IEL(IEEE/IET Electronic Library) 数据库 | 23 |
| 31 | MEDLINE 医学数据库 | 23 |
| 32 | Taylor & Francis 电子期刊 | 23 |
| 33 | Oxford University Press(牛津大学出版社) | 24 |
| 34 | CINFO-现代信息 | 25 |
| 35 | Kluwer Online Journal 电子期刊 | 25 |
| 36 | MathSciNet 美国数学评论 | 26 |
| 37 | CPCI-SSH (原 ISSHP) (社科与人文会议录引文索引) | 26 |
| 38 | HeinOnline 法律数据库 | 27 |
| 39 | ASCE (美国土木工程师学会) | 28 |
| 40 | EB Online(不列颠百科全书) | 28 |

| 序号 | 电子资源名称 | 排名 |
|----|----------------------------------------------------------|----|
| 41 | Frontiers in China 期刊数据库 | 28 |
| 42 | SIAM (美国工业和应用数学学会) | 28 |
| 43 | PNAS (美国国家科学院院刊) | 29 |
| 44 | World Bank (世界银行在线图书馆) | 29 |
| 45 | IMechE (英国机械工程师学会) | 30 |
| 46 | Proquest 学术研究全文数据库 (ARL) | 30 |
| 47 | A&HCI (艺术与人文科学引文索引) | 30 |
| 48 | AMS 美国气象学会电子期刊 | 31 |
| 49 | Annual Reviews 在线数据库 | 32 |
| 50 | AIAA (美国航空航天学会) | 33 |
| 51 | Westlaw International 法律数据库 | 33 |
| 52 | AGU (美国地球物理学会) | 34 |
| 53 | ASTM International (美国材料与试验协会) | 34 |
| 54 | BvD 系列库 | 35 |
| 55 | ECCO (十八世纪作品在线) | 35 |
| 56 | SPIE (国际光学工程学会) | 35 |
| 57 | WorldSciNet (新加坡世界科学出版社) | 35 |
| 58 | Best Practice (BMJ 循证医学库) | 36 |
| 59 | PAO (典藏学术期刊全文数据库) | 36 |
| 60 | Thieme 出版社化学和药学期刊的数据库 | 37 |
| 61 | ASM (美国微生物学会期刊) | 38 |
| 62 | DII 德温特专利 | 39 |
| 63 | Ebrary 电子图书 | 39 |
| 64 | Highwire Press | 39 |
| 65 | Dialog 国际联机检索系统 | 40 |
| 66 | EMIS (ISI 全球新兴市场商业资讯新兴市场商业资讯) | 40 |
| 67 | Maney 公司网络版期刊 | 40 |
| 68 | Scitation Collections (美国小型学会期刊集数据库) | 40 |
| 69 | Cambridge Books Online (剑桥图书在线) | 41 |
| 70 | Gale 集团数据库 | 41 |
| 71 | Morgan & Claypool (Synthesis) 综述文集数据库 | 41 |
| 72 | Reaxys (化学数值与事实数据库) | 41 |
| 73 | Cold Spring Harbor Laboratory Journals (美国冷泉港实验室全文期刊) | 42 |
| 74 | IMF 在线数据库 | 42 |
| 75 | ABI 商业信息数据库 | 43 |
| 76 | EEBO (早期英文图书在线) | 43 |
| 77 | Literature Online (英美文学在线) | 43 |
| 78 | Royal society online journals (英国皇家学会网络版期刊) | 43 |
| 79 | SourceOECD (经济合作发展组织) | 43 |
| 80 | KarGer 医学电子期刊 | 44 |
| 81 | MICROMEDEX Healthcare Series | 44 |

| 序号 | 电子资源名称 | 排名 |
|----|--------------------------------------|----|
| 82 | PubMed | 44 |
| 83 | SAE Digital Library (美国汽车工程师协会数字图书馆) | 44 |
| 84 | CA on CD (美国《化学文摘》光盘) | 45 |
| 85 | COS Scholar Universe (世界学者数据库) | 45 |
| 86 | ICE-英国土木工程师协会电子期刊 | 45 |
| 87 | AMA (美国医学会) 期刊 | 46 |
| 88 | MeTel (国外高校外文多媒体教学资源库) | 47 |