

2017 年湖北省高校图书馆发展报告

湖北省高等学校图书情报工作委员会

2018 年 12 月

《2017年湖北省高校图书馆发展报告》

编委会

主任：舒红兵

副主任：王新才 聂 鸣 陈晓芳 刘宝卿 黄金初 徐世球
哈正利 刘 刚 强 敏 唐文惠 柳金发 詹 萌

秘书长：王新才（兼任）

2017年湖北省高校图书馆发展报告

主 编：王新才

副主编：黄 鹏 刘宝卿 陈晓芳 张洪元 袁 青 黄勇凯
柳金发 詹 萌

编 者：梁 宜 王海宁 谢 鑫 张静文

网 址：<http://www.lib.whu.edu.cn/tgw/>

电 话：027-68752415

地 址：湖北省武汉市武昌区珞珈山街武汉大学图书馆湖北省高校
图工委秘书处

目 录

1	2017年湖北省高校图书馆发展概况.....	1
2	数据来源与提交.....	1
3	各类经费情况.....	4
3.1	年度经费.....	4
3.2	文献资源购置费.....	6
3.3	纸质资源购置费.....	8
3.4	电子资源购置费.....	10
3.5	电子—纸质资源购置费比值.....	12
4	文献资源建设情况.....	12
4.1	文献资源积累量.....	13
4.2	纸质图书积累量.....	14
4.3	电子图书积累量.....	16
4.4	电子—纸质图书积累量比值.....	17
5	人力资源建设情况.....	18
5.1	工作人员总数.....	18
5.2	在编职工情况.....	20
6	阵地服务情况.....	24
6.1	服务时长.....	24
6.2	书刊外借量.....	25
6.3	资源下载量.....	26
7	硬件设施建设情况.....	28
7.1	馆舍总面积.....	28
7.2	读者座位数.....	30
8	改革开放四十年来的湖北高校图书馆事业发展.....	31
8.1	迈向合作——湖北省高校图工委的建设与发展.....	32
8.1.1	政策落实与业务指导.....	33
8.1.2	集团采购.....	33
8.1.3	编写教材.....	34
8.1.4	文体活动.....	35
8.1.5	评比表彰.....	35
8.2	基础设施与现代化.....	36
8.2.1	基础设施的建设.....	36
8.2.2	现代化技术的应用.....	36
8.3	资源建设与共享.....	39
8.3.1	文献资源建设.....	39
8.3.2	省内资源共建共享.....	40
8.3.3	区域和全国资源共享.....	44
8.4	图书馆服务与创新.....	46
8.4.1	服务方式创新.....	46
8.4.2	服务内容创新.....	48

8.5 问题与展望.....	50
9 2017年湖北省高校图书馆区域合作与资源共享.....	51
附录.....	66
附录1 2017年湖北省普通高等学校名录.....	66
附录2 2017年湖北省51所提交事实数据的院校名录.....	69
附录3 2017年湖北省本科高校图书馆年度经费及其排名.....	70
附录4 2017年湖北省专科高校图书馆年度经费及其排名.....	72
附录5 2017年湖北省本科高校图书馆文献资源购置费及其排名.....	74
附录6 2017年湖北省专科高校图书馆文献资源购置费及其排名.....	76
附录7 2017年湖北省本科高校图书馆纸质资源购置费及其排名.....	78
附录8 2017年湖北省专科高校图书馆纸质资源购置费及其排名.....	80
附录9 2017年湖北省本科高校图书馆电子资源购置费及其排名.....	82
附录10 2017年湖北省专科高校图书馆电子资源购置费及其排名.....	84
附录11 2017年湖北省44所院校的电子—纸质资源购置费比值.....	86
附录12 2017年湖北省本科高校图书馆文献资源积累量及其排名.....	87
附录13 2017年湖北省专科高校图书馆文献资源积累量及其排名.....	89
附录14 2017年湖北省本科高校纸质图书积累量及其排名.....	91
附录15 2017年湖北省专科高校纸质图书积累量及其排名.....	93
附录16 2017年湖北省本科高校电子图书积累量及其排名.....	95
附录17 2017年湖北省专科高校电子图书积累量及其排名.....	97
附录18 2017年湖北省43所院校的电子—纸质图书积累量比值.....	99
附录19 2017年湖北省47所填报工作人员总数数据的院校.....	100
附录20 2017年湖北省46所提交在编职工数量数据的院校.....	101
附录21 2017年湖北省46所提交在编职工年龄数据的院校.....	102
附录22 2017年湖北省47所提交在编职工学历/学位数据的院校.....	103
附录23 2017年湖北省45所提交在编职工职称数据的院校.....	104
附录24 2017年湖北省46所提交周开馆天数与小时数数据的高校.....	105
附录25 2017年湖北省42所提交书刊外借量和33所提交电子资源下载量数据的高校.....	106
附录26 2017年湖北省44所提交馆舍总面积数据的院校.....	107
附录27 2017年湖北省44所提交读者座位总数数据的院校.....	108

表目录

表1 2010-2017年湖北省普通高等学校图书馆事实数据填报情况.....	3
表2 2017年湖北省普通高等学校图书馆年度经费分布情况.....	5
表3 2017年湖北省提交年度经费数据的本科院校中排名前10的院校及其在全国本科院校中的排名.....	5
表4 2017年湖北省提交年度经费数据的专科院校中排名前10的院校及其在全国专科院校中的排名.....	6

表 5 2017 年湖北省普通高等学校图书馆文献资源购置费分布情况.....	7
表 6 2017 年湖北省提交文献资源购置费数据的本科院校中排名前 10 的院校及其在全国本科院校中的排名.....	7
表 7 2017 年湖北省提交文献资源购置费数据的专科院校中排名前 10 的院校及其在全国专科院校中的排名.....	8
表 8 2017 年湖北省普通高等学校图书馆纸质资源购置费分布情况.....	9
表 9 2017 年湖北省提交纸质资源购置费数据的本科院校中排名前 10 的院校及其在全国本科院校中的排名.....	9
表 10 2017 年湖北省提交纸质资源购置费数据的专科院校中排名前 10 的院校及其在全国专科院校中的排名.....	10
表 11 2017 年湖北省普通高等学校图书馆电子资源购置费分布情况.....	10
表 12 2017 年湖北省提交电子资源购置费数据的本科院校中排名前 10 的院校及其在全国本科院校中的排名.....	11
表 13 2017 年湖北省提交电子资源购置费数据的专科院校中排名前 10 的院校及其在全国专科院校中的排名.....	11
表 14 2017 年湖北省普通高等学校图书馆电子—纸质资源购置费比值分布情况.....	12
表 15 2017 年湖北省普通高等学校图书馆文献资源积累量分布情况.....	13
表 16 2017 年湖北省提交文献资源积累量数据的本科院校中排名前 10 的院校.....	13
表 17 2017 年湖北省提交文献资源积累量数据的专科院校中排名前 10 的院校.....	14
表 18 2016 年湖北省高校图书馆纸质图书积累量分布情况.....	14
表 19 2017 年湖北省提交纸质图书积累量数据的本科院校中排名前 10 的院校.....	15
表 20 2017 年湖北省提交纸质图书积累量数据的专科院校中排名前 10 的院校.....	15
表 21 2017 年湖北省普通高等学校图书馆电子图书积累量分布情况.....	16
表 22 2017 年湖北省提交电子图书积累量数据的本科院校中排名前 10 的院校.....	17
表 23 2017 年湖北省提交电子图书积累量数据的专科院校中排名前 10 的院校.....	17
表 24 2017 年湖北省普通高等学校图书馆电子—纸质图书积累量比值分布情况.....	18
表 25 2017 年湖北省普通高等学校图书馆工作人员总数分布情况.....	19
表 26 2017 年湖北省提交工作人员总数数据的本科院校中排名前 10 的院校.....	20
表 27 2017 年湖北省提交工作人员总数数据的专科院校中排名前 10 的院校.....	20
表 28 2017 年湖北省普通高等学校图书馆在编职工数量分布情况.....	21
表 29 2017 年湖北省提交工作在编职工数量数据的本科院校中排名前 10 的院校.....	21
表 30 2017 年湖北省提交在编职工数量数据的专科院校中排名前 10 的院校.....	22
表 31 2017 年湖北省普通高等学校图书馆在编职工年龄分布情况.....	23
表 32 2017 年湖北省普通高等学校图书馆在编职工学历/学位分布情况.....	23
表 33 2017 年湖北省普通高等学校图书馆在编职工学历/学位分布情况.....	24
表 34 2017 年湖北省普通高等学校图书馆书刊外借量分布情况.....	25
表 35 2017 年湖北省提交书刊外借量数据的本科院校中排名前 10 的院校.....	26
表 36 2017 年湖北省提交工作书刊外借量数据的专科院校中排名前 10 的院校.....	26
表 37 2017 年湖北省普通高等学校图书馆电子资源下载量分布情况.....	27
表 38 2017 年湖北省提交电子资源下载量数据的本科院校中排名前 10 的院校.....	27
表 39 2017 年湖北省提交工作电子资源下载量数据的专科院校中排名前 5 的院校...	28
表 40 2017 年湖北省普通高等学校图书馆文献资源积累量分布情况.....	29

表 41	2017 年湖北省提交馆舍总面积数据的本科院校中排名前 10 的院校.....	29
表 42	2017 年湖北省提交馆舍总面积数据的专科院校中排名前 5 的院校.....	30
表 43	2017 年湖北省普通高等学校图书馆读者座位数分布情况.....	30
表 44	2017 年湖北省提交读者座位数数据的本科院校中排名前 10 的院校.....	31
表 45	2017 年湖北省提交读者座位数数据的专科院校中排名前 5 的院校.....	31

图目录

图 1	2017 年湖北省普通高等学校图书馆事实数据提交情况.....	3
图 2	2010-2017 年湖北省高校图书馆事实数据填报情况.....	4
图 3	2017 年湖北省高校图书馆工作人员比例.....	19
图 4	“7+7”军地高校信息资源共享建设组织机构图.....	44

1 2017 年湖北省高校图书馆发展概况

2017 年，湖北省高校图书馆在文献资源建设、人才队伍建设、阵地服务和硬件设施建设中取得了一定成绩：从整体上看，湖北省高校图书馆对电子资源购置费的投入相对增加；文献资源积累量的涨幅较为明显，尤以电子图书积累量的涨幅最为显著；在编职工学历和职称结构持续优化；电子资源下载量增长极为显著，书刊外借量增长较为明显；馆舍总面积增长明显。

一般来讲，高水平高校在图书馆文献购置费投入的比重应占到办学经费的 1%—4%。然而，编者在数据中发现了一些负面信号：图书馆年度经费普遍缩水，纸质资源购置费普遍减少，人才队伍年龄结构略有老化——如何克服经费寒冬给高校图书馆服务所带来的挑战是摆在我们图书馆人面前绕不开的话题。

未来，湖北省高等学校图书情报工作委员会（简称“湖北省高校图工委”）将继续积极发挥指导、协调、咨询和研究作用，开拓创新、锐意进取，进一步推动湖北省高校图书馆的区域合作、资源共享与服务创新，打造湖北省高校图书馆更美好的明天。

2 数据来源与提交

本报告数据来源于教育部高校图书馆事实数据库系统（以下简称“事实数据库”）中湖北省地区高校图书馆提交的年度统计数据。2018

年 11 月末，湖北省高校图工委《湖北省高校图书馆发展报告 2017》的编者通过“事实数据库”获取了省内各高校图书馆上传的数据，随后对异常数据进行了核查和校对。在统计和分析过程中，编者仅选用有效数据作为统计和分析的对象，以 2017 年度数据为主，以 2016 年对应数据为参照，并回溯至 2010 年。

截止 2018 年 12 月 1 日，湖北省地区共有 51 所院校向“事实数据库”中提交了 2017 年的相关数据，详见附录 2。其中包括 49 所普通高等学校（共 129 所¹，数据提交率为 37.98%）。提交数据的高校包括：本科院校 37 所（共 68 所，提交率为 54.41%），其中，大学 17 所（共 19 所，提交率为 89.47%），学院 17 所（共 32 所，提交率为 53.13%），独立学院 3 所（共 17 所，提交率为 17.65%）；专科院校 12 所（共 61 所，提交率为 19.67%），其中，高等职业学校 12 所（共 59 所，提交率为 20.34%）。2017 年湖北省各类高校图书馆提交数据比例情况见图 1。另有 2 所地处湖北省的军校（中国人民解放军火箭军指挥学院和中国人民解放军空军预警学院）也填报了相关数据，由于其不属于普通高等学校，暂不纳入此次数据统计的范围。另外，未按图工委相关通知填报数据的院校，以及填报无效数据的院校在排名中置于末位。

¹ 以教育部 2017 年 6 月所公布的院校名单为准，详细名单见附录 1。

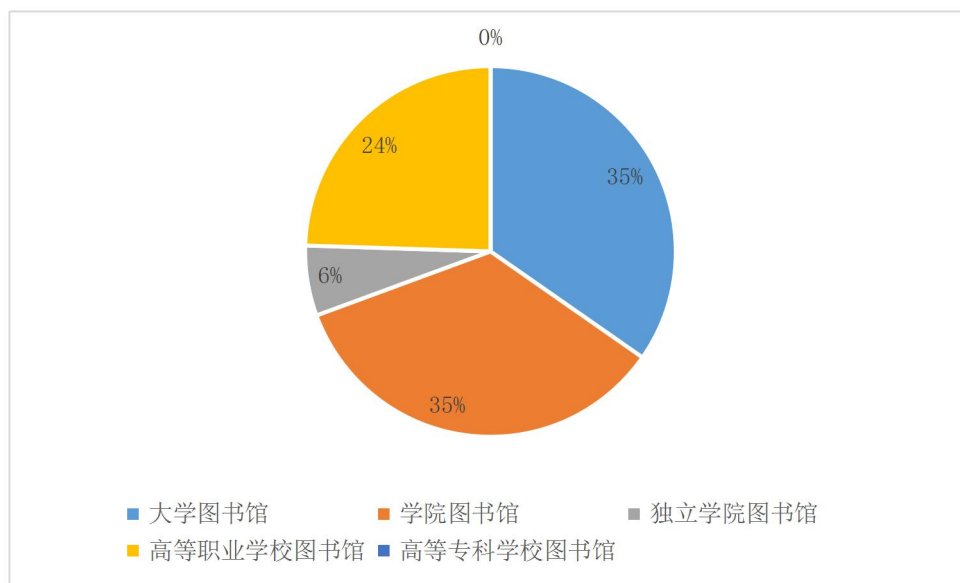


图 1 2017 年湖北省普通高等学校图书馆事实数据提交情况

2017 年，湖北省高校图书馆数据提交率（37.98%）比全国高校图书馆事实数据库提交的整体水平（全国 2631 所高校提交约 883 所²，提交率约 33.56%）略高。与 2016 年 42.64% 的数据提交率相比，今年我省的提交率有一定的下滑。2010-2017 年湖北省高校图书馆的事实数据提交情况详见表 1、图 2。

表 1 2010-2017 年湖北省高校图书馆事实数据填报情况

图书馆类型 \ 年度	2010	2011	2012	2013	2014	2015	2016	2017
大学图书馆	13	16	12	5	5	6	16	17
学院图书馆	10	15	9	4	4	4	18	17
独立学院图书馆	0	1	0	0	0	0	2	3
高等职业学校图书馆	1	6	5	0	0	1	19	12
高等专科学校图书馆	0	0	0	0	0	0	0	0
合计	24	38	26	9	9	11	55	49

² “事实数据库”中高校数量教育部 2017 年公布的普通高等学校数量不一致，统计时以教育部公布数量（2631 所）为准，填报事实数据的院校数量以“事实数据库”中去重处理后的院校数量为准。

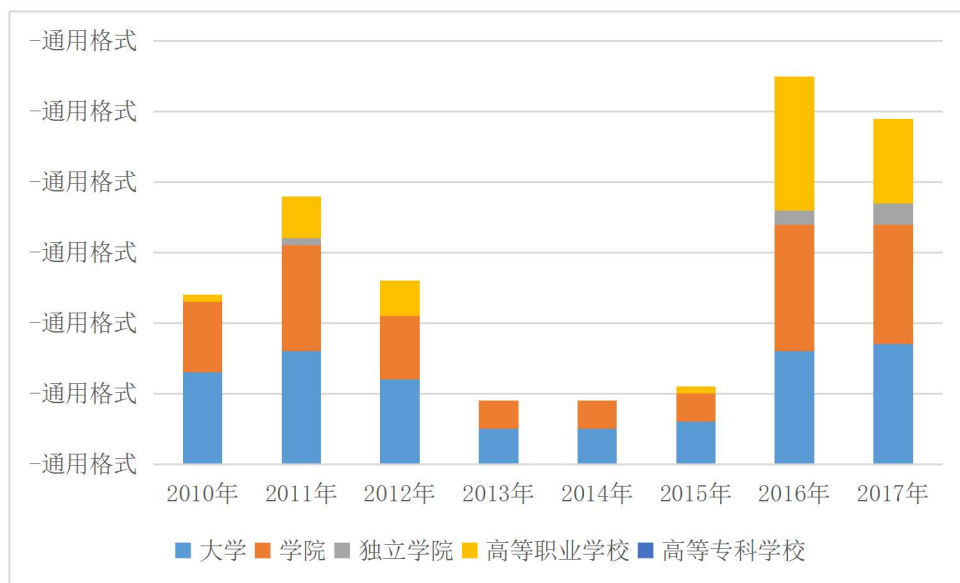


图 2 2010-2017 年湖北省高校图书馆事实数据填报情况

2017 年首次参与“事实数据库”填报工作并上传有效数据的院校共有 6 所，它们是：武汉轻工大学、湖北大学知行学院、武汉职业技术学院、襄阳职业技术学院、中国人民解放军火箭军指挥学院和中国人民解放军空军预警学院。未来，湖北省高校图工委仍将继续推进湖北省高校图书馆“事实数据库”的填报工作。

3 各类经费情况

2017 年湖北省高校图书馆年度经费、文献资源购置费和纸质资源购置费有所下降，电子资源购置费与去年持平，对电子资源购置的投入相对增加。

3.1 年度经费

2017 年，湖北省共有 46 所高校图书馆在“事实数据库”中提交

了有效的年度经费数据³，平均值为 717.89 万元，中位数为 330.98 万元，标准差 1043.49 万元，详见附录 3 和 4。如表 2 所示，2017 年湖北省高校图书馆年度经费分布集中在 200 到 500 万元（17 所，占比 36.96%）这个区间。与 2016 年的年度经费的各项指标（平均值 783.76 万元，中位数 347.80 万元，标准差 1318.25 万元）相比，2017 年湖北省高校图书馆年度经费整体上有所回落。

表 2 2017 年湖北省高校图书馆年度经费分布情况

年度经费（万元）	院校数量	百分比	积累百分比
≤99.99	7	15.22%	15.22%
100-149.99	3	6.52%	21.74%
150-199.99	4	8.70%	30.43%
200-499.99	17	36.96%	67.39%
500-999.99	7	15.22%	82.61%
1000-1999.9	4	8.70%	91.30%
≥2000	4	8.70%	100.00%

2017 年湖北省提交年度经费数据的院校中排名前 5 的本科院校依次为：武汉大学、华中科技大学、武汉理工大学、中南财经政法大学和华中师范大学。2017 年湖北省本科院校年度经费前 10 名详见表 3。

表 3 2017 年湖北省提交年度经费数据的本科院校中排名前 10 的院校及其在全国本科院校中的排名⁴

院校名称	年度经费（元）	全国本科院校排名
武汉大学	52887643.69	6
华中科技大学	40273665.36	11
武汉理工大学	28836053.09	31
中南财经政法大学	20139104.67	63*
华中师范大学	18803374.02	73

³ 年度经费数据对应“事实数据库”中“B 年度经费情况”字段。

⁴ 全国本科院校排名数据是编者通过对“事实数据库”中的全国高校排名数据进行清洗和加工后得到的。由于我省部分院校未出现在“事实数据库”的全国高校排名数据之中，其排名参照全国排名列表中与其数据相近的高校排名，做此处理的高校在其排名出标有“*”。以下凡涉及本科和专科院校某类数据的全国排名，数据处理环节均类似。

中南民族大学	18392911.28	76
中国地质大学（武汉）	13825874.61	107
华中农业大学	13206220.88	116
湖北大学	9630151.68	159
湖北民族学院	9163600.00	172

2017年湖北省提交年度经费数据的院校中排名前5的专科院校依次为：武汉职业技术学院、湖北三峡职业技术学院、武汉职业技术学院、武昌职业学院和黄冈职业技术学院。2017年湖北省专科院校年度经费前10名详见表4。

表4 2017年湖北省提交年度经费数据的专科院校中排名前10的院校及其在全国专科院校中的排名

院校名称	年度经费（元）	全国专科院校排名
武汉城市职业学院	5880000.00	12
湖北三峡职业技术学院	2622000.00	55
武汉职业技术学院	2127369.20	79
武昌职业学院	1526034.80	129
黄冈职业技术学院	1285000.00	155
襄阳职业技术学院	1117000.00	170
武汉船舶职业技术学院	580000.00	251
鄂州职业大学	530135.80	258
恩施职业技术学院	507300.00	264
湖北水利水电职业技术学院	300000.00	291

3.2 文献资源购置费

2017年，湖北省共有46所高校图书馆在“事实数据库”中提交了有效的文献资源购置费数据⁵，平均值为574.24万元，中位数为264.35万元，标准差803.67万元，详见附录5和6。如表5所示，2017年湖北省高校图书馆文献资源购置费分布集中在200到500万元（17所，占比36.96%）这个区间。与2016年的文献资源购置费的

⁵ 文献资源购置费数据对应“事实数据库”中“B1 文献资源购置费”字段。

各项指标(平均值 671.41 万元, 中位数 260.65 万元, 标准差 1179.07 万元) 相比, 2017 年湖北省高校图书馆文献购置费有所下滑。

表 5 2017 年湖北省高校图书馆文献资源购置费分布情况

文献资源购置费(万元)	院校数量	百分比	积累百分比
≤99.99	11	23.91%	23.91%
100-149.99	3	6.52%	30.43%
150-199.99	2	4.35%	34.78%
200-499.99	17	36.96%	71.74%
500-999.99	6	13.04%	84.78%
1000-1999.9	4	8.70%	93.48%
≥2000	3	6.52%	100.00%

2017 年湖北省提交文献资源购置费数据的本科院校中排名前 5 名的院校依次为: 武汉大学、华中科技大学、武汉理工大学、华中师范大学和中南财经政法大学。2017 年湖北省本科高校图书馆文献资源购置费前 10 名情况见表 6。

表 6 2017 年湖北省提交文献资源购置费数据的本科院校中排名前 10 的院校及其在全国本科院校中的排名

院校名称	文献资源购置费(元)	全国本科院校排名
武汉大学	36430907.00	11
华中科技大学	36234132.00	12
武汉理工大学	20351280.00	45
华中师范大学	18153708.00	54
中南财经政法大学	15336360.00	75*
华中农业大学	13017221.00	90
中国地质大学(武汉)	12393992.00	95
湖北大学	9008157.00	147
湖北民族学院	8700800.00	156
中南民族大学	7713254.00	187

2017 年湖北省提交文献资源购置费数据的专科院校中排名前 5 的院校依次为: 武汉城市职业学院、武汉职业技术学院、黄冈职业技

术学院、湖北三峡职业技术学院和襄阳职业技术学院。2017年湖北省专科院校文献资源购置费前10名详见表7。

表7 2017年湖北省提交文献资源购置费数据的专科院校中排名前10的院校及其在全国专科院校中的排名

院校名称	文献资源购置费（元）	全国专科院校排名
武汉城市职业学院	4600000.00	9
武汉职业技术学院	2039369.20	57
黄冈职业技术学院	1120000.00	143
湖北三峡职业技术学院	1070000.00	152
襄阳职业技术学院	752000.00	198
武昌职业学院	726034.80	201
武汉船舶职业技术学院	540000.00	246
鄂州职业大学	530135.80	247
恩施职业技术学院	368000.00	270
湖北水利水电职业技术学院	300000.00	285

3.3 纸质资源购置费

2017年，湖北省共有45所高校图书馆在“事实数据库”中提交了有效的纸质资源购置费数据⁶，平均值265.65万元，中位数189.90万元，标准差321.60万元，详见附录7和8。如表8所示，2017年湖北省高校图书馆纸质资源购置费分布集中在小于100万元（14所，占比30.43%）、200到500万元（12所，占比26.09%）以及150到200万元（10所，占比21.74%）这三个区间。与2016年的纸质资源购置费各项指标（平均值332.83万元，中位数183.54万元，标准差536.14万元）相比，2017年湖北省高校图书馆纸质资源购置费有所下降。

⁶ 纸质资源购置费数据对应“事实数据库”中“B1.1 购纸质资源”字段。

表 8 2017 年湖北省高校图书馆纸质资源购置费分布情况

纸质资源购置费（万元）	院校数量	百分比	积累百分比
≤99.99	14	30.43%	30.43%
100-149.99	4	8.70%	39.13%
150-199.99	10	21.74%	60.87%
200-499.99	12	26.09%	86.96%
500-999.99	4	8.70%	95.65%
1000-1999.9	2	4.35%	100.00%
≥2000	0	0.00%	100.00%

2017 年湖北省提交纸质资源购置费数据的本科院校中排名前 5 名的院校依次为：武汉大学、华中科技大学、武汉理工大学、华中师范大学和湖北民族学院。2017 年湖北省本科院校纸质资源购置费前 10 名详见表 9。

表 9 2017 年湖北省提交纸质资源购置费数据的本科院校中排名前 10 的院校及其在全国本科院校中的排名

院校名称	纸质资源购置费（元）	全国本科院校排名
武汉大学	16912166.00	7
华中科技大学	12275507.00	16
武汉理工大学	8610436.00	34
华中师范大学	8319957.00	37
湖北民族学院	6563000.00	56
中南财经政法大学	5233697.00	85*
华中农业大学	3245339.00	204
中南民族大学	3146157.00	212
武汉音乐学院	3000000.00	225
武汉纺织大学	2952808.00	235

2017 年湖北省提交纸质资源购置费数据的专科院校中排名前 5 名的院校依次为：武汉城市职业学院、武汉职业技术学院、湖北三峡职业技术学院、武昌职业学院和黄冈职业技术学院。2017 年湖北省专科院校纸质资源购置费前 10 名详见表 10。

表 10 2017 年湖北省提交纸质资源购置费数据的专科院校中排名前 10 的院校及其在全国专科院校中的排名

院校名称	纸质资源购置费（元）	全国专科院校排名
武汉城市职业学院	3300000.00	8
武汉职业技术学院	1574298.90	56
湖北三峡职业技术学院	720000.00	162
武昌职业学院	560000.00	183
黄冈职业技术学院	550000.00	189
襄阳职业技术学院	550000.00	188
武汉船舶职业技术学院	360000.00	239
鄂州职业大学	257335.80	258
恩施职业技术学院	234000.00	262
武汉警官职业学院	82065.84	294

3.4 电子资源购置费

2017 年，湖北省共有 45 所高校图书馆在“事实数据库”中提交了有效的电子资源购置费数据⁷，平均值 324.97 万元，中位数 79.68 万元，标准差 509.44 万元，详见附录 9 和 10。如表 11 所示，2017 年湖北省高校图书馆电子资源购置费分布集中在小于 100 万元（23 所，占比 51.11%）这个区间。与 2016 年的电子资源购置费各项指标（平均值 338.11 万元，中位数 53.77 万元，标准差 675.76 万元）相比，2017 年湖北省高校图书馆电子资源购置费与 2016 年基本持平。

表 11 2017 年湖北省高校图书馆电子资源购置费分布情况

电子资源购置费（万元）	院校数量	百分比	积累百分比
≤99.99	23	51.11%	51.11%
100-149.99	3	6.67%	57.78%
150-199.99	1	2.22%	60.00%
200-499.99	8	17.78%	77.78%
500-999.99	5	11.11%	88.89%
1000-1999.9	3	6.67%	95.56%
≥2000	2	4.44%	100.00%

⁷ 电子资源购置费数据对应“事实数据库”中“B1.2 购电子资源”字段。

2017 年湖北省提交电子资源购置费数据的本科院校中排名前 5 名的院校依次为：华中科技大学、武汉大学、武汉理工大学、中南财经政法大学和华中师范大学。2017 年湖北省本科院校电子资源购置费前 10 名详见表 12。

表 12 2017 年湖北省提交电子资源购置费数据的本科院校中排名前 10 的院校及其在全国本科院校中的排名

院校名称	电子资源购置费（元）	全国本科院校排名
华中科技大学	23913023.50	12
武汉大学	19357590.02	23
武汉理工大学	11740844.30	50
中南财经政法大学	10097015.50	69*
华中师范大学	9830651.00	70
华中农业大学	9754659.40	71
中国地质大学（武汉）	9623493.11	76
湖北大学	6626992.00	116
武汉科技大学	5381000.00	145
湖北工业大学	4565565.02	170

2017 年湖北省提交电子资源购置费数据的专科院校中排名前 5 名的院校依次为：武汉城市职业学院、黄冈职业技术学院、武汉职业技术学院、湖北三峡职业技术学院和湖北水利水电职业技术学院。2017 年湖北省专科院校电子资源购置费前 10 名详见表 13。

表 13 2017 年湖北省提交电子资源购置费数据的专科院校中排名前 10 的院校及其在全国专科院校中的排名

院校名称	电子资源购置费（元）	全国专科院校排名
武汉城市职业学院	1300000	15
黄冈职业技术学院	570000	53
武汉职业技术学院	465070.3	78
湖北三峡职业技术学院	350000	113
湖北水利水电职业技术学院	300000	134
鄂州职业大学	272800	153

襄阳职业技术学院	202000	176
武汉船舶职业技术学院	180000	191
武昌职业学院	166034.8	202
恩施职业技术学院	134000	224

3.5 电子—纸质资源购置费比值

电子与纸质资源购置费的比值可以在一定程度上揭示图书馆的文献采访的侧重点。2017年湖北省高校图书馆电子—纸质资源购置费比值情况，平均值1.04，中位数0.63，标准差0.96，详见附录11。如表14所示，2017年湖北省普通高等院校图书馆电子—纸质资源购置费比值集中在小于0.49（16所，占比36.36%）这个区间。与2016年的电子—纸质资源购置费比值各项指标（平均值0.77，中位数0.59，标准差0.75）相比，2017年湖北省高校图书馆电子—纸质资源购置费比值明显上升，说明较纸质资源购置费而言，湖北省高校图书馆对电子资源购置费的投入相对提高。

表14 2017年湖北省高校图书馆电子—纸质资源购置费比值分布情况

电子—纸质资源购置费比值	院校数量	百分比	积累百分比
≤0.49	16	36.36%	36.36%
0.50-0.99	7	15.91%	52.27%
1.00-1.49	9	20.45%	72.73%
1.50-1.99	5	11.36%	84.09%
2.00-4.99	6	13.64%	97.73%
≥5.00	1	2.27%	100.00%

4 文献资源建设情况

2017年湖北省高校图书馆文献资源积累量的涨幅较为明显，其中电子图书积累量增长显著，纸质图书积累量稳步增长。

4.1 文献资源积累量

2017年，湖北省共有46所高校图书馆在“事实数据库”中提交了有效的文献资源积累量数据⁸，平均值486.17万册，中位数412.27万册，标准差407.52万册，详见附录12和13。如表15所示，2017年湖北省高校图书馆文献资源积累量集中在200到500万册（18所，占比39.13%）这个区间。与2016年的文献资源积累量各项指标（平均值402.55万册，中位数279.40万册，标准差388.67万册）相比，2017年湖北省高校图书馆文献资源积累量的涨幅较为明显。

表15 2017年湖北省高校图书馆文献资源积累量分布情况

文献资源积累量（万册）	院校数量	百分比	累计百分比
≤99.99	5	10.87%	10.87%
100-149.99	2	4.35%	15.22%
150-199.99	6	13.04%	28.26%
200-499.99	18	39.13%	67.39%
500-999.99	11	23.91%	91.30%
1000-1999.9	4	8.70%	100.00%

2017年湖北省提交文献资源积累量数据的院校中排名前5的本科院校依次为：武汉理工大学、武汉大学、湖北工业大学、华中科技大学和湖北中医药大学。2017年湖北省本科院校文献资源积累量前10名详见表16。

表16 2017年湖北省提交文献资源积累量数据的本科院校中排名前10的院校

院校名称	文献资源积累量（册）
武汉理工大学	19321179
武汉大学	16933540
湖北工业大学	11728067
华中科技大学	10379711
湖北中医药大学	9841892
华中农业大学	9806152

⁸ 文献资源积累量数据对应“事实数据库”中“D 文献资源积累量”字段。

中南民族大学	8702673
中南财经政法大学	8589273
华中师范大学	8277702
湖北民族学院	8138187

2017年湖北省提交文献资源积累量数据的高职高专院校中排名前5名的院校依次为：武汉职业技术学院、武汉城市职业学院、湖北职业技术学院、武昌职业学院和黄冈职业技术学院。2017年湖北省专科院校文献资源积累量前10名详见表17。

表17 2017年湖北省提交文献资源积累量数据的专科院校中排名前10的院校

院校名称	文献资源积累量（册）
武汉职业技术学院	8441841
武汉城市职业学院	5358475
武昌职业学院	1746152
黄冈职业技术学院	1959636
鄂州职业大学	1389198
襄阳职业技术学院	1664490
武汉船舶职业技术学院	970000
恩施职业技术学院	682408
湖北水利水电职业技术学院	554046

4.2 纸质图书积累量

2017年，湖北省共有35所高校图书馆在“事实数据库”中提交了有效的纸质图书积累量数据⁹，平均值150.61万册，中位数128.78万册，标准差96.38万册，详见附录14和15。如表18所示，2017年湖北省高校图书馆纸质图书积累量集中在100到150万册（18所，占比39.13%）。与2016年的纸质图书积累量各项指标（平均值132.92万册，中位数114.90万册，标准差109.92万册）相比，2017年湖北省高校图书馆纸质图书积累量稳步增长。

表18 2016年湖北省高校图书馆纸质图书积累量分布情况

⁹ 纸质图书积累量数据对应“事实数据库”中“D1.1 纸质图书积累量”字段。

纸质图书积累量（万册）	院校数量	百分比	累计百分比
≤99.99	11	23.91%	23.91%
100-149.99	18	39.13%	63.04%
150-199.99	8	17.39%	80.43%
200-499.99	8	17.39%	97.83%
500-999.99	1	2.17%	100.00%

2017年湖北省提交纸质图书积累量数据的院校中排名前5名的院校依次为：武汉大学、华中科技大学、武汉理工大学、中南财经政法大学和武汉科技大学。2017年湖北省本科院校纸质图书积累量前10名详见表19。

表19 2017年湖北省提交纸质图书积累量数据的本科院校中排名前10的院校

院校名称	纸质图书累积量（册）
武汉大学	5307399
华中科技大学	3859208
武汉理工大学	3439384
中南财经政法大学	3361563
武汉科技大学	2415143
湖北大学	2400047
中南民族大学	2335817
三峡大学	2275441
华中师范大学	2256413
湖北经济学院	1961063

2017年湖北省提交纸质图书积累量数据的高职高专院校中排名前5名的院校依次为：武汉职业技术学院、襄阳职业技术学院、武汉城市职业学院、湖北三峡职业技术学院和黄冈职业技术学院。2017年湖北省专科院校纸质图书积累量前10名详见表20。

表20 2017年湖北省提交纸质图书积累量数据的专科院校中排名前10的院校

院校名称	纸质图书累积量（册）
武汉职业技术学院	1389000
襄阳职业技术学院	1242500
武汉城市职业学院	1204623
湖北三峡职业技术学院	1017400

黄冈职业技术学院	813472
武昌职业学院	738800
武汉船舶职业技术学院	570000
鄂州职业大学	431689
湖北水利水电职业技术学院	427489
恩施职业技术学院	357356

4.3 电子图书积累量

2017年，湖北省共有43所高校图书馆在“事实数据库”中提交了有效的电子图书积累量数据¹⁰，平均值284.24万册，中位数211.22万册，标准差296.49万册，详见附录16和17。如表21所示，2017年湖北省高校图书馆纸质图书积累量集中在200到500万册（16所，占比48.48%）这个区间。与2016年的电子图书积累量各项指标（平均值220.46万册，中位数130.45万册，标准差252.34万册）相比，2017年湖北省高校图书馆电子图书积累量增长显著。

表 21 2017年湖北省高校图书馆电子图书积累量分布情况

电子图书积累量（万册）	院校数量	百分比	累计百分比
≤99.99	4	12.12%	12.12%
100-149.99	7	21.21%	33.33%
150-199.99	0	0.00%	33.33%
200-499.99	16	48.48%	81.82%
500-999.99	5	15.15%	96.97%
1000-1999.9	1	3.03%	100.00%

2017年湖北省提交电子图书积累量数据的院校中排名前5的本科院校依次为：武汉理工大学、湖北工业大学、武汉大学、湖北中医药大学和华中农业大学。2017年湖北省本科院校电子图书积累量前10名详见表22。

¹⁰ 电子图书积累量数据对应“事实数据库”中“D1.2 电子图书积累量”字段。

表 22 2017 年湖北省提交电子图书积累量数据的本科院校中排名前 10 的院校

院校名称	电子图书积累量 (册)
武汉理工大学	14325454
湖北工业大学	9273999
武汉大学	8692951
湖北中医药大学	8284168
华中农业大学	8048000
中南民族大学	5749625
华中师范大学	4282770
武汉音乐学院	3830355
湖北汽车工业学院	3691598
武汉体育学院	3596679

2017 年湖北省提交电子图书积累量数据的院校中排名前 5 的专科院校依次为：武汉城市职业学院、武汉铁路职业技术学院、湖北职业技术学院、黄冈职业技术学院和鄂州职业大学。2017 年湖北省专科院校电子图书积累量前 10 名详见表 23。

表 23 2017 年湖北省提交电子图书积累量数据的专科院校中排名前 10 的院校

院校名称	电子图书积累量 (册)
武汉职业技术学院	7013000
武汉城市职业学院	3861522
武昌职业学院	1000000
黄冈职业技术学院	989000
鄂州职业大学	700000
襄阳职业技术学院	420000
武汉船舶职业技术学院	400000
恩施职业技术学院	300000
湖北水利水电职业技术学院	110000
湖北三峡职业技术学院	105000

4.4 电子—纸质图书积累量比值

电子与纸质图书积累量的比值可以在一定程度上揭示图书馆的文献资源的结构。如表 24 所示，2017 年湖北省高校图书馆电子—纸质图书积累量比值情况，平均值 2.07，中位数 1.35，标准差 1.87，详

见附录 18。2017 年湖北省普通高等院校图书馆电子—纸质图书积累量比值集中在 0.50—0.99（11 所，占比 25.58%）和 2.00—4.99（10 所，占比 23.26%）这两个区间。与 2016 年的电子—纸质图书积累量比值各项指标（平均值 1.68，中位数 1.23，标准差 1.65）相比，2017 年湖北省高校图书馆电子—纸质图书积累量比值明显上升，说明湖北省高校图书馆电子图书积累量比纸质图书积累量增长得快。

表 24 2017 年湖北省高校图书馆电子—纸质图书积累量比值分布情况

电子—纸质图书积累量比值	院校数量	百分比	积累百分比
≤0.49	5	11.63%	11.63%
0.50-0.99	11	25.58%	37.21%
1.00-1.49	7	16.28%	53.49%
1.50-1.99	4	9.30%	62.79%
2.00-4.99	10	23.26%	86.05%
≥5.00	6	13.95%	100.00%

5 人力资源建设情况

2017 年湖北省高校图书馆工作人员总数稍有下降，在编职工总数略有增长，学历和职称结构持续优化，年龄结构略有老化。

5.1 工作人员总数

2017 年，湖北省共有 47 所高校图书馆在“事实数据库”中提交了有效的工作人员总数数据¹¹，平均值 85 人，中位数 58 人，方差 73 人，详见附录 19。与 2016 年工作人员总数各项指标（平均值 87 人，中位数 56 人，标准差 77 人）相比，2017 年湖北省高校图书馆

¹¹ 工作人员总数数据对应“事实数据库”中“A3 工作人员总数”字段。

工作人员总数稍有下降。

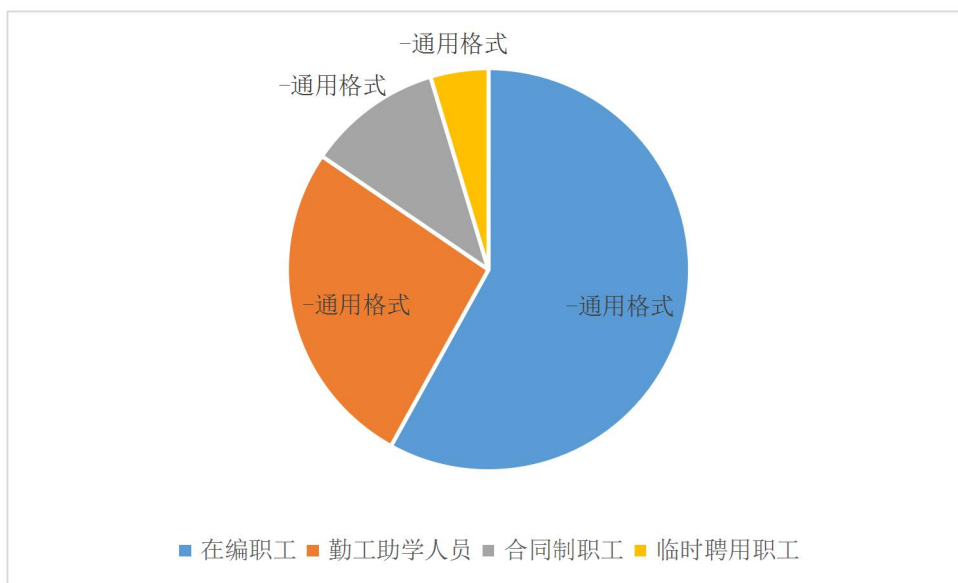


图 3 2017 年湖北省高校图书馆工作人员比例

如表 25 所示，2017 年湖北省高校图书馆工作人员总数集中在 10—49 人（20 所，占比 42.55%）和 50—99 人（14 所，占比 29.79%）这两个区间。

表 25 2017 年湖北省高校图书馆工作人员总数分布情况

工作人员总数（人）	院校数量	百分比	累计百分比
≤10	0	0.00%	0.00%
10-49	20	42.55%	42.55%
50-99	14	29.79%	72.34%
100-149	8	17.02%	89.36%
150-199	1	2.13%	91.49%
≥200	4	8.51%	100.00%

2017 年湖北省提交工作人员总数数据的院校中排名前 5 的本科院校依次为：武汉大学、中南财经政法大学、华中科技大学、武汉理工大学和湖北民族学院。2017 年湖北省本科院校工作人员总数前 10 名详见表 26。

表 26 2017 年湖北省提交工作人员总数数据的本科院校中排名前 10 的院校

院校名称	工作人员总数（人）
武汉大学	332
中南财经政法大学	316
华中科技大学	262
武汉理工大学	256
湖北民族学院	210
三峡大学	168
中国地质大学（武汉）	159
武汉纺织大学	158
武汉船舶职业技术学院	158
武汉轻工大学	146

2017 年湖北省提交工作人员总数数据的院校中排名前 5 的专科院校依次为：武汉船舶职业技术学院、襄阳职业技术学院、鄂州职业大学、武汉职业技术学院和湖北水利水电职业技术学院。2017 年湖北省专科院校工作人员总数前 10 名详见表 27。

表 27 2017 年湖北省提交工作人员总数数据的专科院校中排名前 10 的院校

院校名称	工作人员总数（人）
武汉船舶职业技术学院	139
襄阳职业技术学院	50
鄂州职业大学	46
武汉职业技术学院	46
湖北水利水电职业技术学院	41
武昌职业学院	40
武汉城市职业学院	34
黄冈职业技术学院	33
武汉警官职业学院	30
湖北三峡职业技术学院	28

5.2 在编职工情况

2017 年，湖北省共有 46 所高校图书馆在“事实数据库”中提交了有效的在编职工数量数据¹²，平均值 49 人，中位数 36 人，方差 46

¹² 在编职工数量数据对应“事实数据库”中“A3.1 在编职工”字段。

人，详见附录 20。与 2016 年的工作人员总数各项指标（平均值 48 人，中位数 32 人，标准差 49 人）相比，2017 年湖北省高校图书馆在编职工总数略有增长。

如表 28 所示，2017 年湖北省高校图书馆在编职工数量集中在 10—49 人（26 所，占比 55.32%）这个区间。

表 28 2017 年湖北省高校图书馆在编职工数量分布情况

在编职工数量（人）	院校数量	百分比	累计百分比
≤10	4	8.51%	8.51%
10-49	26	55.32%	63.83%
50-99	14	29.79%	93.62%
100-149	0	0.00%	93.62%
150-199	2	4.26%	97.87%
≥200	1	2.13%	100.00%

2017 年湖北省提交在编职工数量数据的院校中排名前 5 的本科院校依次为：武汉大学、华中科技大学、武汉理工大学、华中师范大学和中南财经政法大学。2017 年湖北省本科院校在编职工数量前 10 名详见表 29。

表 29 2017 年湖北省提交工作在编职工数量数据的本科院校中排名前 10 的院校

院校名称	在编职工数量（人）
武汉大学	256
华中科技大学	174
武汉理工大学	165
华中师范大学	92
中南财经政法大学	91
武汉纺织大学	82
湖北大学	77
三峡大学	76
武汉科技大学	76
湖北工程学院	72

2017年湖北省提交在编职工数量数据的院校中排名前5的专科院校依次为：襄阳职业技术学院、武汉船舶职业技术学院、武汉职业技术学院、武汉城市职业学院和鄂州职业大学。2017年湖北省专科院校在编职工数量前10名详见表30。

表 30 2017年湖北省提交在编职工数量数据的专科院校中排名前10的院校

院校名称	在编职工数量（人）
襄阳职业技术学院	36
武汉船舶职业技术学院	34
武汉职业技术学院	30
武汉城市职业学院	24
鄂州职业大学	23
黄冈职业技术学院	18
湖北三峡职业技术学院	16
武昌职业学院	14
恩施职业技术学院	14
湖北水利水电职业技术学院	9
武汉警官职业学院	9

2017年，湖北省共有46所高校图书馆在“事实数据库”中提交了有效的在编职工年龄数据¹³，详见附录21。如表31所示，2017年湖北省高校图书馆在编职工年龄集中在30到49岁（902人，占比38.32%）和50岁以上（769人，占比32.67%）这两个区间。与2016年的在编职工年龄数据（29岁及以下占比6.10%，30—39岁占比23.73%，40—49岁占比40.05%，50岁以上占比30.12%）相比，29岁及以下的比例持平，30—39和40—49岁的比例略有下降，50岁及以上的比例略有增长。

¹³ 在编职工年龄数据对应“事实数据库”中“A3.1.2 年龄带”字段。

表 31 2017 年湖北省高校图书馆在编职工年龄分布情况

年龄	在编职工数量（人）	百分比	累计百分比
29 岁及以下	144	6.12%	6.12%
30 岁-39 岁	539	22.90%	29.01%
40 岁-49 岁	902	38.32%	67.33%
50 岁及以上	769	32.67%	100.00%

2017 年，湖北省共有 47 所高校图书馆在“事实数据库”中提交了有效的在编职工学历/学位数据¹⁴，详见附录 22。如表 32 所示，2017 年湖北省高校图书馆在编职工学历/学位集中在本科（1331 人，占比 56.14%）这个区间。与 2016 年的在编职工学历/学位数据（博士占比 1.96%，硕士占比 21.89%，第二学士学位占比 1.00%，本科占比 57.03%，大专占比 14.85%，大专以下占比 5.25%）相比，博士和硕士的比例均有所有提高，第二学士学位、本科、大专以及大专以下学历/学位的比例有所下降。

表 32 2017 年湖北省高校图书馆在编职工学历/学位分布情况

学历/学位	在编职工数量（人）	百分比	累计百分比
博士	53	2.24%	2.24%
硕士	559	23.58%	25.81%
第二学士学位	19	0.80%	26.61%
本科	1331	56.14%	82.75%
大专	326	13.75%	96.50%
大专以下	83	3.50%	100.00%

2017 年，湖北省共有 45 所高校图书馆在“事实数据库”中提交了有效的在编职工职称数据¹⁵，详见附录 23。如表 33 所示，2017 年湖北省高校图书馆在编职工职称集中在中级职称（1124 人，占比 50.52%）这个区间。与 2016 年的在编职工职称数据（正高级职称占

¹⁴ 在编职工学历数据对应“事实数据库”中“A3.1.3 学历/学位”字段。

¹⁵ 在编职工职称数据对应“事实数据库”中“A3.1.4 职称”字段。

比 2.63%，副高级职称占比 19.97%，中级职称占比 48.08%，初级职称占比 14.70%) 相比，湖北省高校图书馆正高级和副高级职称的比例持平，中级和初级职称的比例略有提升。

表 33 2017 年湖北省高校图书馆在编职工学历/学位分布情况

职称	在编职工数量 (人)	百分比	累计百分比
正高级职称	60	2.70%	2.70%
副高级职称	450	20.22%	22.92%
中级职称	1124	50.52%	73.44%
初级职称	348	15.64%	89.08%
其它	243	10.92%	100.00%

6 阵地服务情况

2017 年湖北省高校图书馆电子资源下载量增长极为显著，书刊外借量增长较为明显，服务时长有所增长。

6.1 服务时长

2017 年，湖北省共有 46 所高校图书馆提交了周开馆天数和小时数¹⁶数据。据统计，2017 年湖北省高校图书馆周平均开馆 7.00 天，周平均开馆 90.98 小时，日均开馆 13.00 小时，详见附录 24。与 2016 年的服务时长（周平均开馆 6.88 天，周平均开馆 89.42 小时，日均开馆 12.77 小时）相比，2017 年湖北省高校图书馆服务时长有所增长。

¹⁶ 周开馆天数和周开馆小时数数据对应“事实数据库”中“F1 周开馆天数”和“F2 周开馆小时数”字段。

6.2 书刊外借量

2017年，湖北省共有42所高校图书馆在“事实数据库”中提交了有效的书刊外借量数据¹⁷。数据显示，42所提交书刊外借量数据的高校共借出书刊680.51万册，平均值16.20万册，详见附录25。与2016年的书刊外借量（47所提交书刊外借量数据的高校共借出书刊669.49万册，平均值14.24万册）相比，2017年湖北省高校图书馆书刊外借量增长较为明显。

如表34所示，2017年湖北省高校图书馆书刊外借量集中在10到20万册（14所，占比33.33%）和2到5万册（10所，占比23.81%）这两个区间。

表 34 2017年湖北省高校图书馆书刊外借量分布情况

书刊外借量（万册）	院校数量	百分比	累计百分比
≤1.99	5	11.90%	11.90%
2.00-4.99	10	23.81%	35.71%
5.00-9.99	4	9.52%	45.24%
10.00-19.99	14	33.33%	78.57%
20.00-49.99	6	14.29%	92.86%
≥50	3	7.14%	100.00%

2017年湖北省提交书刊外借量数据的院校中排名前5的本科院校依次为：武汉大学、武汉理工大学、华中科技大学、华中师范大学和武汉工商学院。2017年湖北省本科院校书刊外借量前10名详见表35。

¹⁷ 书刊外借量数据对应“事实数据库”中“G1 书刊外借量”字段。

表 35 2017 年湖北省提交书刊外借量数据的本科院校中排名前 10 的院校

院校名称	书刊外借量（册）
武汉大学	1179015
武汉理工大学	566584
华中科技大学	519948
华中师范大学	367104
武汉工商学院	292957
中国地质大学（武汉）	243092
三峡大学	220572
湖北工业大学	194511
中南民族大学	172812
武汉纺织大学	172608

2017 年湖北省提交书刊外借量数据的院校中排名前 5 的专科学校依次为：襄阳职业技术学院、武昌职业学院黄冈职业技术学院武汉城市职业学院和武汉船舶职业技术学院。2017 年湖北省专科学校工作书刊外借量前 10 名详见表 36。

表 36 2017 年湖北省提交工作书刊外借量数据的专科学校中排名前 10 的院校

院校名称	书刊外借量（册）
襄阳职业技术学院	320000
武昌职业学院	286518
黄冈职业技术学院	52763
武汉城市职业学院	47684
武汉船舶职业技术学院	40000
湖北三峡职业技术学院	30000
武汉职业技术学院	25982
鄂州职业大学	16488
恩施职业技术学院	15421
武汉警官职业学院	10008

6.3 资源下载量

2017 年，湖北省共有 33 所高校图书馆在“事实数据库”中提交了有效的电子资源下载量数据¹⁸。数据显示，33 所提交电子资源下载

¹⁸ 电子资源下载量数据对应“事实数据库”中“G6 电子资源下载量”字段。

量数据的高校共提供电子文献 1.08 亿篇，平均值 328.30 万篇，详见附录 25。与 2016 年的电子资源下载量（37 所提交电子资源下载量数据的高校共提供电子文献 7411.13 万篇，平均值 200.30 万篇）相比，2017 年湖北省高校图书馆电子资源下载量增长极为显著。

如表 37 所示，2017 年湖北省高校图书馆电子资源下载量集中在 5 到 20 万篇（7 所，占比 21.21%）和 500 万篇以上（6 所，占比 18.18%）这两个区间。

表 37 2017 年湖北省高校图书馆电子资源下载量分布情况

电子资源下载量（万篇）	院校数量	百分比	累计百分比
≤4.99	4	0.121212	0.121212
5.00-19.99	7	21.21%	33.33%
20.00-49.9	5	15.15%	48.48%
50.00-99.99	3	9.09%	57.58%
100.00-199.99	4	12.12%	69.70%
200.00-499.99	4	12.12%	81.82%
≥500	6	18.18%	100.00%

2017 年湖北省提交电子资源下载量数据的院校中排名前 5 的本科院校依次为：武汉大学、华中科技大学、华中师范大学、武汉理工大学和武汉科技大学。2017 年湖北省本科院校电子资源下载量前 10 名详见表 38。

表 38 2017 年湖北省提交电子资源下载量数据的本科院校中排名前 10 的院校

院校名称	电子资源下载量（篇）
武汉大学	24787854
华中科技大学	20282794
华中师范大学	14361525
武汉理工大学	12729544
武汉科技大学	6505497
湖北工程学院	5627361
湖北大学	4810348

三峡大学	3434614
汉江师范学院	2638908
中南民族大学	2595414

2017年湖北省提交电子资源下载量数据的院校中排名前5的专科院校依次为：武汉城市职业学院、黄冈职业技术学院、湖北水利水电职业技术学院、湖北三峡职业技术学院和恩施职业技术学院。2017年湖北省专科院校工作电子资源下载量前5名详见表39。

表 39 2017年湖北省提交工作电子资源下载量数据的专科院校中排名前5的院校

院校名称	电子资源下载量（篇）
武汉城市职业学院	310245
黄冈职业技术学院	77893
湖北水利水电职业技术学院	51635
湖北三峡职业技术学院	50000
恩施职业技术学院	38802

7 硬件设施建设情况

2017年湖北省高校图书馆馆舍总面积增长明显，读者座位数有一定的增长。

7.1 馆舍总面积

2017年，湖北省共有44所高校图书馆在“事实数据库”中提交了有效的馆舍总面积数据¹⁹，平均值3.13万平方米，中位数3.05万平方米，方差1.87万平方米，详见附录26。与2016年的馆舍总面积（平均值2.95万平方米，中位数2.40万平方米，方差1.97万平方米）相比，2017年湖北省高校图书馆馆舍总面积增长明显。如表

¹⁹ 馆舍总面积数据对应“事实数据库”中“A1 馆舍总面积”字段。

40 所示，2017 年湖北省高校图书馆馆舍总面积集中在 3 到 5 万平方米（17 所，占比 38.64%）这个区间。

表 40 2017 年湖北省高校图书馆文献资源积累量分布情况

馆舍总面积（万平方米）	院校数量	百分比	累计百分比
≤0.99	6	13.64%	13.64%
1.00-1.99	6	13.64%	27.27%
2.00-2.99	8	18.18%	45.45%
3.00-4.99	17	38.64%	84.09%
≥5.00	7	15.91%	100.00%

2017 年湖北省提交馆舍总面积数据的院校中排名前 5 名的本科院校依次为：武汉理工大学、武汉大学、华中科技大学、武汉科技大学和武汉纺织大学。2017 年湖北省本科院校馆舍总面积前 10 名详见表 41。

表 41 2017 年湖北省提交馆舍总面积数据的本科院校中排名前 10 的院校

学校名称	馆舍总面积（平方米）
武汉理工大学	79594.00
武汉大学	77389.00
华中科技大学	64581.00
武汉科技大学	54300.00
武汉纺织大学	53826.60
武汉学院	51000.00
湖北经济学院	49635.00
湖北工业大学	48600.00
湖北第二师范学院	48486.00
中南民族大学	46217.00

2017 年湖北省提交馆舍总面积数据的院校中排名前 5 名的专科院校依次为：武汉城市职业学院、武汉职业技术学院、襄阳职业技术学院、黄冈职业技术学院和湖北水利水电职业技术学院。2017 年湖北省专科院校馆舍总面积前 5 名详见表 42。

表 42 2017 年湖北省提交馆舍总面积数据的专科院校中排名前 5 的院校

院校名称	馆舍总面积（平方米）
武汉城市职业学院	30900.00
武汉职业技术学院	24000.00
襄阳职业技术学院	24000.00
黄冈职业技术学院	18900.00
湖北水利水电职业技术学院	17500.00

7.2 读者座位数

2017 年，湖北省共有 44 所高校图书馆在“事实数据库”中提交了有效的读者座位数数据²⁰，平均值 2873 个，中位数 2353 个，方差 1965 个，详见附录 27。与 2016 年的读者座位数（平均值 2870 个，中位数 2130 个，方差 2072 个）相比，2017 年湖北省高校图书馆读者座位数有一定的增长。如表 43 所示，2017 年湖北省高校图书馆读者座位数集中在 2000 到 3000 个（12 所，占比 27.27%）和 1000 到 2000 个（11 所，占比 25.00%）这两个区间。

表 43 2017 年湖北省高校图书馆读者座位数分布情况

读者座位数（个）	院校数量	百分比	积累百分比
<500	5	11.36%	11.36%
500-999	1	2.27%	13.64%
1000-1999	11	25.00%	38.64%
2000-2999	12	27.27%	65.91%
3000-3999	4	9.09%	75.00%
4000-4999	1	2.27%	77.27%
5000-5999	4	9.09%	86.36%
6000-6999	5	11.36%	97.73%
≥7000	1	2.27%	100.00%

2017 年湖北省提交读者座位数数据的院校中排名前 5 名的本科院校依次为：武汉理工大学、武汉大学、华中科技大学、武汉科技大

²⁰ 馆舍总面积数据对应“事实数据库”中“A1 馆舍总面积”字段。

学和武汉纺织大学。2017年湖北省本科院校读者座位数前10名详见表44。

表 44 2017年湖北省提交读者座位数数据的本科院校中排名前10的院校

学校名称	读者座位数（个）
武汉纺织大学	7000
湖北第二师范学院	6680
华中科技大学	6670
武汉科技大学	6646
武汉理工大学	6400
湖北经济学院	6190
中南民族大学	5555
武汉大学	5493
湖北工业大学	5069
三峡大学	5000

2017年湖北省提交读者座位数数据的院校中排名前5名的专科院校依次为：鄂州职业大学、武汉船舶职业技术学院、武汉城市职业学院、武汉职业技术学院和襄阳职业技术学院。2017年湖北省专科院校读者座位数50名详见表45。

表 45 2017年湖北省提交读者座位数数据的专科院校中排名前5的院校

学校名称	读者座位数（个）
鄂州职业大学	2130
武汉船舶职业技术学院	1500
武汉城市职业学院	1371
武汉职业技术学院	1200
襄阳职业技术学院	2360

8 改革开放四十年来的湖北高校图书馆事业发展

2018年是全面贯彻党的十九大精神的开局之年，也是改革开放40周年。40年来，中国特色社会主义建设取得了巨大成就，湖北省

各高校图书馆也发生了翻天覆地的变化。我省高校图书馆历史可追溯至 1903 年武昌昙华林文华学校的阅览室及后来的文华公书林，历经勃兴与繁荣，变革与迷茫，终于在改革开放后迎来了复兴与开拓。在国家和省市教育部门的领导下，在湖北省高等学校图书情报工作委员的协调组织下，我省高校图书馆从单独建设走向区域合作，通过资源共享、服务创新，使得高校图书馆事业有了长足的进步。40 年拼搏进取，40 年风雨兼程，一代又一代图书馆人筚路蓝缕、砥砺前行，既是伟大祖国辉煌成就的亲历者和见证者，更是今日高校图书馆的开拓者和创造者。本报告将在梳理湖北省高等学校图书情报工作委员会历史沿革及职能作用的基础上，从图书馆基础设施与现代化进程、资源共建与共享以及管理和服务创新等方面回顾改革开放四十年来湖北省高校图书馆事业的发展。

8.1 迈向合作——湖北省高校图工委的建设与发展

湖北省高等学校图书情报工作委员会（以下简称湖北省高校图工委）作为湖北省教育厅领导下对全省高等学校图书情报事业进行咨询、研究、协调和业务指导的职能机构，其组建和发展历经湖北省高校图书馆协作委员会、湖北省高校图书馆工作委员会、湖北省高等学校图书情报工作委员会三个阶段。图工委的组建是高校图书馆事业发展的必然要求，也是我省高校图书馆从各自为政走向联合合作的重要标志。自 1981 年成立以来，湖北省高校图工委始终发挥着对全省高校图书馆的宏观指导职能，以实际行动推动着湖北省高校图书馆事业的改革

发展。主要体现在以下几个方面：

8.1.1 政策落实与业务指导

1981年和1990年分两次为高校教师及研究生发放高校通用借阅证，以促进馆际互借互阅。1984年以来，将开架率列为各馆对外服务的硬指标，召开现场会推广华师、华工图书馆的开架经验，至1990年底，我省开架率达34.03%，居全国第二。1986年，制定《湖北省高等学校图书馆业务工作规程》。1987年，召开全省高校图书馆表彰先进、交流经验、服务成果展览大会。1992—1994年，根据国家教委、鄂教高相关文件精神，对全省51所院校的办馆条件、文献工作、读者服务工作进行全面评估，我省本、专科院校均达到优秀级。1997年，开展第二次全省高校图书馆读者服务测评，促进了自动化工作和对图书馆的投入。2000年，进行了第三次读者服务测评，此为历次测评中投入最多、规模最大的一次，结果表明全省高校图书馆读者服务整体水平已大幅提高，自动化工作进展迅速。

8.1.2 集团采购

2001年5月，省教育厅同意图工委秘书处关于集团购买图书馆自动化管理软件的报告，给25所省属高校每校12—15万元，以统一软件便于将来联网并节省经费。这是省教育厅第一次为图书馆下拨大笔专项经费，意义深远。2001年11—12月，在省教育厅和图工委的组织下，我省完成第一次高校图书馆自动化管理软件及硬件的集团购买。2001年7月，我省10所高校图书馆集体购置了重庆维普资讯公

司中文科技期刊（1989—2001 年全文）等 4 个数据库在湖北高校的使用权，此举为我省高校的文献资源协调和共享打开了新思路。2002 年 1 月，为应对加入 WTO 后停止影印外文期刊的形势，图工委召开第一次外文期刊协调会。2002 年 4 月，省教育厅通过图工委秘书处的报告，拨专款建设我省高校外文期刊联合目录数据库。至 2010 年，湖北省高校数字图书馆建成了全省公共服务平台，提供了 8000 多种期刊、70 多万册图书及 80 多万种学位论文的在线免费访问。

8.1.3 编写教材

1984 年 10 月，举办图书馆专业自学考试辅导班，组织编写的《图书馆学自学丛书》，被列为湖北省高教自考办图书馆学自学考试参考书，并被全国 20 多所高校图书馆专业列为正式教材，影响广泛。1988 年成立文献课研究会，1991 年在武大召开中南地区文献课研讨会。至 2016 年底，全省高校除 3 所职大外，全部开设了文检课，仅武汉大学就常年开设 5 门文献检索课。为加强和规范文检课教材建设，2005 年 6 月，《现代文献信息检索丛书》编委会筹备会在武汉理工大学图书馆召开，16 所学校的馆长和文检课教师参加会议，此套《丛书》分为 9 个分册，2006 年由高等教育出版社出版。2006 年 8 月，由湖北省高校图工委组织，湖北湖南两省 20 多所学校文献检索课教师参加编写的《现代文献信息检索丛书》8 个分册由高等教育出版社作为全国规划教材出版，这是继上世纪 80 年代我国文检课第一套系列教材后又一套系统权威的文检课教材，填补了从手工文献检索到计

算机文献检索后文献课系列教材的空白。

8.1.4 文体活动

1999年12月，举办湖北省高校图书馆迎接21世纪文艺汇演，这是我省高校图书馆第一次文艺盛会。2005年5月，湖北高校图书馆第一届“三新杯”乒乓球邀请赛在武汉体育学院举行，20多所高校图书馆代表队参赛。2010年4月，由湖北省高校图工委主办，武汉新华书店承办，武汉体育学院协办的湖北省高校图书馆首届“新华杯”羽毛球邀请赛在武汉体育学院举行。全省共有35所高校图书馆代表队300余人参加了本次比赛。此后，“三新杯”乒乓球邀请赛和“新华杯”羽毛球邀请赛成为湖北高校图书馆界的传统赛事。

8.1.5 评比表彰

开展全省高校图书馆先进集体和先进工作者评选活动，本着以评促建、以评促改、以评促管、评建结合的原则，通过评优工作进一步总结全省高校图书馆建设成果和经验，推动高校图书馆事业健康快速发展。1984年，省教育厅发文表彰图书馆先进工作者，1988年和1995年又两次进行表彰，三次共表彰412人。2003年4月，省教育厅在随州召开图书馆自动化测评总结表彰会。2009年12月，图工委主任馆长会议在武汉理工大学图书馆召开。会议审议通过，决定对卢林等120名同志授予湖北省高校图书馆优秀工作者光荣称号，同时对210名高校图书馆工作30年以上的馆员颁发荣誉证书。2015年4月，湖北省图工委管理专业委员会确定，从2015年开始开展两年一轮（一

年先进集体，一年先进个人）的评选活动，由图工委颁发荣誉证书。

8.2 基础设施与现代化

8.2.1 基础设施的建设

湖北省共有普通高校、高职高专、民办高校/独立学院 129 所，其中，59 所职业技术学院和 32 所民办高校/独立学院的建设始于上世纪 90 年代。截至 2015 年，大部分民办高校/独立学院已完成馆舍的建设工作，至 2017 年底，全省 59 所高职院校图书馆的馆舍面积共有 942884.56 平方米。据不完全统计，至 2017 年底，全省高校图书馆总建筑面积已达 200 万平方米以上，新图书馆平均建筑面积达 2 万平方米。新建馆舍大都采用了大开间、藏借阅一体的藏书建筑布局，配备了监控、消防、空调等现代化设备。馆舍面积的扩大、设备的改善、藏借阅体制的实行和服务质量水平的提高，读者到馆率成倍增加，如武汉大学和湖北大学等每天进馆读者达 1 万人次以上。近年来馆舍面积与读者座位数持续快速增长，据不完全统计，至 2017 年，湖北省高校图书馆馆均读者座位 2873 个，读者座位总量超 37 万个。

8.2.2 现代化技术的应用

（1）图书馆自动化系统全面提升。90 年代初，随着新技术的应用，能够开展联机检索和深层次个性化服务的高校图书馆逐渐增多。湖北省各类图书馆基本完成了业务管理从手工操作向计算机管理的过渡。与 80 年代相比，读者可直接上机检索文献信息，图书馆能够通过馆内局域网向读者提供文献信息服务，到馆的读者也可在电子阅

览室上网检索。1993年—1999年，湖北省各类高校图书馆全面推进自动化、网络化建设。此一时期，以“图书馆自动化集成系统”建设为核心，众多图书馆在书目数据库、光盘检索室、电子阅览室、局域网建设等方面进展迅速。截止2000年，湖北省高校图书馆计算机拥有量达2054台，专用服务器66台，兼容服务器56台，92.2%的馆开通了图书馆自动化集成管理系统，实现了计算机管理、网上信息交换和检索，全省大多数普通高校图书馆建成了电子阅览室或光盘检索室，图书馆自动化系统在全省范围内得到迅速的发展。与此同时，各馆积极选派人员参与湖北省高校图工委组织的自动化技术培训，以适应新技术带来的工作变革。

(2) 计算机网络覆盖率明显提高。上世纪90年代初国际互联网开通后，我国紧锣密鼓地开始了国内信息高速公路的建设，1995—1996年教育部中国教育和科研计算机网（CERNET）建成，华中理工大学（现华中科技大学）为其华中地区节点。到2000年底，全省大部分高校开通了校园网，绝大部分高校图书馆建成了局域网。计算机网络的建立为湖北省高校图书馆的文献资源共享，如馆际互借、通阅通借、文献传递、联合编目等工作提供了有力的保障。高校图书馆从传统的手工操作全面转向自动化、网络化和数字化操作。各类商业化的和与图书馆协作开发的应用软件系统在图书馆得到广泛应用，如多数图书馆引入了数字资源管理系统、数字资源整合系统、数字资源链接系统、数字资源服务系统、虚拟咨询系统、文献传递系统。图书馆

还通过 VPN、代理服务器技术向读者提供远程访问服务。

(3) 构建文献保障体系基础。2003 年提出湖北省高等学校文献保障体系建设方案。2004 年组织对江苏、上海、天津、广东、福建等省市高校文献保障系统进行调研。2006 年 8 月，武汉大学向省教育厅正式呈报《湖北省高等学校数字图书馆建设方案》，10 月该方案得到批复，湖北省高等学校数字图书馆建设正式启动。该项目分为文献资源系统和网上公共服务平台两部分，前者包括设立学科文献中心、构建文献资源建设系统；后者包括建立数据中心、建立教育网与公众网互联系统、建立网站门户系统、建立各类应用服务系统，如联合编目系统和目录检索系统、文献数据库检索系统、文献传递系统、参考咨询系统等。2008 年 5 月，湖北省高校数字图书馆基本管理制度的确立。2010 年 1 月，湖北省高校数字图书馆项目计划任务全部完成，验收合格。项目的实施充分考虑了各级各类高校图书馆的发展现状和师生的实际需求，发挥重点高校在资源和技术方面的优势，初步实现了全省图书馆之间的资源共享。

(4) 助力图书馆智慧化服务发展。随着科技的飞速发展，21 世纪已成为物联网的时代，计算机网络的使用登上了更高的层次。高校图书馆也经历从传统图书馆到数字图书馆再到智慧图书馆的变迁。图书馆的管理经历着人工管理到智能管理的变化，人们的阅读习惯也由纸本阅读演变为移动阅读的全新阅读模式。在图书馆领域，RFID 技术与图书馆系统融合，可实现图书自助借还、智能盘点、快速采集数

据等功能，极大的提高了图书馆的工作效率和服务能力，为图书馆的发展带来了新的机遇。2011年，RFID技术率先在华中师范大学图书馆得到全面应用。随后，中国地质大学图书馆、湖北中医药大学图书馆、华中科技大学图书馆、武汉大学图书馆、江汉大学图书馆等多家图书馆陆续引入。武汉大学图书馆还引进了智能图书盘点机器人，采用RFID无线射频识别技术对贴有RFID标签的图书进行扫码，实现图书的自动化盘点。

8.3 资源建设与共享

8.3.1 文献资源建设

(1) 扎实推进纸本资源建设。截至2017年底，湖北省普通高校图书馆藏书共计约1.2亿余册，较2005年增长近一倍。尽管高职院校和民办高校/独立院校发展较晚，但也取得较为可观的成绩。全省59所高职院校的图书馆共藏纸质图书3123.67万册，其中，50万册以上29所，100万册以上10所。全省32所民办高校/独立学院图书馆中50万册以上19所，100万册以上12所。据不完全统计，2017年全省高校图书馆纸质资源购置费平均值已达265.65万元，集中于100—500万元这个区间。

(2) 大力开展数字资源建设。文献资源载体形态从最初的印本文献资源占主导地位，过渡到21世纪印本文献、数字资源、网络资源并列的载体形态。服务平台从馆舍延伸到图书馆网站，突破了服务时间、空间的限制。自建机构知识库、开放存取资源和整理网上此类

和其他各类资源等也成为当今文献资源建设的有效方式。2000年，湖北省各类型图书馆加大引进专业数据库和自建特色数据库的力度，努力促成文献信息服务与网络服务有机融合，积极筹建数字图书馆。湖北省高校图书馆在自动化、网络化的基础上，加强了数字化文献的建设。截止2000年，自建数据库94个，引进数据库193个，馆藏文献建库量1087.6万册，54个馆签署了文献传递协议。2001年—2003年，开展自动化相关评测，评出优秀馆15个，合格馆17个，不合格馆5个，达到了以评促建的目的。

8.3.2 省内资源共建共享

(1) 探索图书馆管理自动化。湖北省高校图工委在自动化工作起步阶段就成立了省高校图书馆计算机应用小组，并于1991年3月更名为湖北省高校图书馆现代技术委员会（自动化专业委员会前身），承担制定全省高校图书馆现代化的发展规划，协调全省高校图书馆计算机应用与开发，形成推进图书馆联机化的先决条件。

发展过程中，从单一的低档计算机扩充到拥有多台计算机或超级计算机的网络，并连接光盘设备的群体，形成适合现有设备条件的布局模式。从单一的图书馆应用软件发展成拥有多个子系统的集成化图书馆系统，形成图书馆数据处理一体化。将数据库建设作为图书馆自动化系统的核心部分，从单一文献数据库扩展到多文种文献类型数据库，形成了共享的综合文献数据库，包括自建库、合作建库、购买市售数据库，如全省30所拥有计算机的图书馆几乎都建有书目数据库。

通过地区和全国协作协调，初步实现应用软件和文献数据的资源共享，如武汉大学图书馆、华中理工大学图书馆等与校计算中心合作，研制图书馆应用软件，并使图书情报信息中心纳入学校的网络之中。

1997 年底启动武汉地区高校图书馆联机编目工作，逐步实现网上采访、新出版物信息查询、订购手续办理等网上信息处理功能；同时，武汉大学、华中理工大学、中国地质大学、同济医科大学、武汉水利电力大学、华中师范大学、湖北大学等图书馆都建立了万维网服务器，在网上发布图书馆简介、图书馆时事新闻、新书刊报导、图书馆导航、文献信息导读等等动态信息。1999 年，华中科技大学耗巨资引进了美国 INNOPAC 系统，武汉大学等 27 家图书馆将原来的单机版计算机集成管理系统升级为网络版，为全省高校图书馆的文献资源共享，如馆际互借、通阅通借、文献传递、联合编目等工作提供了技术支撑。

(2) 建设湖北省高校数字图书馆。2006 年下半年，省教育厅正式启动“湖北省高校数字图书馆”建设项目，由省教育厅投资 1500 万建设的湖北省高校文献共建共享系统，建立武汉大学和华中科技大学图书馆建两个数据中心，设置了武汉大学图书馆、华中科技大学图书馆、华中师范大学图书馆、武汉理工大学图书馆、中国地质大学（武汉）图书馆、华中农业大学图书馆、中南财经政法大学图书馆、中南民族大学图书馆、湖北大学图书馆等 18 个学科文献中心，发挥各校学科优势和馆藏优势，初步形成湖北省高校文献资源的收藏系统。该

项目建设注重与 CALIS 衔接，充分利用其联合目录、文献传递、联合参考咨询等现有系统，既节省了投资，为今后更大范围的文献资源共享打下了进一步发展的基础。湖北省高校数字图书馆的建成，形成了湖北省高校文献保障系统的基本框架，成为湖北省实现从高教大省到高教强省的跨越式发展的重要基础设施之一。

在湖北省高校数字图书馆项目之前，省内各高校除了参加 CALIS 组织的外文数据库集团采购外，大部分中文数据库均由各馆自己选择和购买。因经费原因，各馆配置的数据库资源差距较大。此后十年，通过数据库的集团试用、全省买断、集团采购等方式，省内各类型高校文献资源的保障率普遍提高，对各校教学科研发展起到了积极的推动作用。湖北省高校图工委对从各方面搜集的数据库信息进行细致的筛选评估，选择内容权威、学科适合及版权无争议的数据库开通全省试用。从 2007 至今，湖北省高校数字图书馆总共组织了 75 个数据库的集团试用，达成了涉及 30 个数据库的 137 个数据库集团采购方案。该系统的建成，一方面通过数据库的免费试用、组团采购及买断全省高校使用权等方式，提升全省各类高校，尤其是中小型高校的文献保障能力；另一方面则通过平台搭建、政策引导、分层培训等方式，带领许多图书馆从无到有，在本校逐步开展文献传递服务、虚拟咨询服务、随书光盘服务、校外远程访问服务等，从而快速提升各馆的服务能力和服务水平。

(3) 创立武汉图书馆联盟。2000 年 11 月，湖北省教育厅召开

全省高校图书馆工作研讨会，全省 53 所高校图书馆馆长出席会议，并达成了《湖北省高校图书馆通阅通借协议》和《湖北省高校图书馆文献传递协议》。2012 年 4 月 15 日，武汉图书馆联盟在武汉成立，首批成员包括武汉大学、华中科技大学等 6 所图书馆，同时发出倡议共同推动各级各类图书馆向社会开放。湖北大学图书馆成为首家向市民开放的院校图书馆，此后，高校图书馆逐渐与街道共建街道图书馆、与工地共建爱心图书室等。

（4）推动“7+7”军地高校信息资源共享。2012 年 11 月 27 日，湖北省高校图工委与武汉地区图书情报协作组在军事经济学院图书馆召开了“7+7”军地高校信息资源共享工作会议，湖北省高校图工委及协作区驻汉 7 所院校图书馆馆长参加了会议。会议分析了武汉地区军地高校图书馆数字资源建设的现状，并就下一步军地高校图书馆数字资源共享达成共识。“7+7”军地高校信息资源共享建设本着“资源共享、协作联动、互利双赢”的原则，按照军地院校各专业特色，根据军地院校图书馆资源优势和服务特点开展建设布局，面向“7+7”军地高校所有用户提供服务。

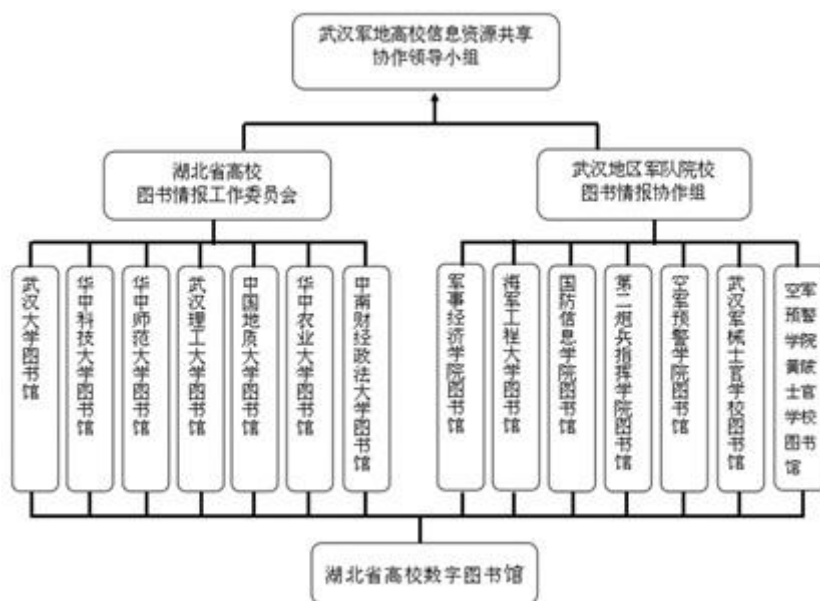


图 4 “7+7” 军地高校信息资源共享建设组织机构图

8.3.3 区域和全国资源共享

2012年6月，为促进江西、湖南、湖北三省教育事业和经济社会发展，湖北省、湖南省、江西省高校图工委共商三省高校图书馆界资源共享大计，建立赣湘鄂三省高校图书馆之间的合作交流机制，以支持三省高校联合培养和合作研究的需要为重点，落实三省城市群发展战略对高校图书馆的要求，会议明确了在资源整合、服务共享、人力资源共享三个方面先期开展实质合作。

2005年4月26日，CALIS华中地区中心所在地武汉大学向省教育厅正式行文，申请在武汉大学设立CALIS湖北省文献信息中心，8月组织武汉大学的计算机专家对技术方案进行了论证；12月2日，省教育厅同意在武汉大学设立CALIS湖北省文献信息中心。2010年1月，CALIS三期项目启动，其目标为结合CALIS三期建设目标与已有建设成果，完善湖北省高校数字图书馆，使其成为面向本地区各级各

类高校图书馆和读者的资源整合中心、信息服务中心、技术支持中心和宣传培训中心。2011年11月，湖北省高校图工委发布湖北省高等学校图书馆“十五”发展规划，提出“十五”发展规划发展目标为：配合国家CALIS工程建设，全省高校图书馆基本实现计算机管理并初步实现网上信息交换；继续完善全省高校通阅通借和文献传递的管理机制，使文献资源共享化为全省高校图书馆和读者的共识和行动等。具体措施包括图书馆自动化、数字化和网络化，文献资源协调等。

从起步筹划，到集中建设，再到运行服务，经过十余年的建设，湖北省高校图书馆基本完成了从过去“一校一馆、自我保障”的发展模式向“联合协作、整体保障”的发展模式的转变，全省各高校图书馆的技术设施、文献资源和人力资源逐渐整合起来，高校图书馆的服务水平得到普遍提升，实现了文献信息资源的共建、共知、共享，大大缩短了我省高校与国内一流大学在学术文献信息服务方面的差距。多年来，在CALIS、CASHL和CADAL的支持下，全省有110所高校馆签署了CALIS服务协议，成为CALIS成员馆；71所高校馆签署了CALIS联合目录协议，可以免费下载CALIS编目数据；112所高校开通了外文期刊网和e读的校园网使用权限；94所高校开通了统一认证、文献传递、虚拟参考咨询及统一数据交换四个共享域系统的使用；8所高校馆申报成为CALIS服务示范馆，在编目外包、e读、外文期刊网、馆际互借与文献传递、参考咨询五项服务进行应用服务示范建设。在全国CALIS省中心验收评估中，湖北省中心排名全国第三，被评为“省

中心建设二等奖”。与此同时，湖北省数字图书馆还成功获批成为 CADAL 全国七个数据中心之一。

8.4 图书馆服务与创新

8.4.1 服务方式创新

自上世纪 90 年代末，信息技术、网络技术、数字化技术得到空前发展，高校图书馆现代化建设逐步过渡到数字化、网络化建设阶段。数字图书馆的建设实践取得了较大进展，高校图书馆通过购买、自建和整理网上数字资源，为读者提供数字资源服务，OPAC 服务、虚拟参考咨询、网上信息检索、网上文献传递等服务得到普及，信息服务内容不断深化，信息服务单元由文献服务转向知识服务，数字图书馆建设和服务成为研究热点。服务平台从馆舍延伸到图书馆网站，突破了服务时间、空间的限制。

移动技术与图书馆服务的融合。移动技术的快速发展给高校图书馆提供了新的发展契机，高校图书馆纷纷致力于移动技术与图书馆的整合，对移动图书馆的研究和应用持续升温。截至 2015 年 12 月 15 日，湖北省 35 所公办本科院校中，武汉大学与武汉理工大学两所高校具有自己的大学综合服务性 APP，具备图书馆服务功能；华中科技大学则拥有自己独立运行的移动图书馆 APP “有书”；另有 30 所高校在推广与使用超星移动图书馆的 APP 服务。根据开发主体的不同，以上 APP 应用开发模式大致可以分为以下 3 类：第一，独立开发，指不借助第三方软件供应商或软件管理平台的协助，利用自有的资源和

技术独立开发移动图书馆 APP 并向用户提供服务。第二，综合服务型集成开发，指高校图书馆与本校的综合校园服务性 APP 相结合而推出的服务模式。第三，联合开发，指高校图书馆与数据库开发商整合数字资源和技术资源，借助软件平台向高校用户提供移动信息服务。

微博与微信开启新媒介交流平台。2013 年全国范围内的图书馆微信平台渐渐发展起来，2014 年进入蓬勃发展期，至 2015 年已有 500 多所大学开通图书馆微信服务。在微博使用方面，截至 2017 年 7 月 14 日，在 123 所湖北省普通高校中，30 所高校图书馆开通了微博账号，211 工程和 985 工程高校微博账号开通率为 71.43%，微博账号的认证率是 76.67%。在微信使用方面，截至 2017 年 5 月 25 日，湖北省共有 54 所高校图书馆开通了微信账号，开通率为 47.37%，公办普通本科高校和民办高校图书馆的微信平台开通率都比较高，达到 60% 以上。微信公众平台已认证的有 49 家，认证率达到 90.74%。公众平台提供的服务内容主要有 6 类：馆藏查询、个人业务办理、通知公告、阅读推广、联系方式和个性化特色服务；在推送频率方面，武汉大学图书馆推送较高，每月达 24.4 条；在与读者交互方面，有 7% 左右的高校图书馆微信公众平台采用智能机器人实时和读者互动交流，如华中科技大学图书馆的机器人华小图。

持续探索高校图书馆自动化新模式。2015 年 5 月，湖北省高校图书馆信息化建设研讨会提出了图书馆发展的方向、数据挖掘的思考和实践问题。2016 年 12 月，湖北省高校图书馆信息化技术研讨会围

绕图书馆信息化及创客空间建设的主题，邀请国内知名高校和省内高校图书馆自动化专家广泛深入地探讨了图书馆信息化技术发展趋势、图书馆创客空间建设及服务“创新、创造、创业”三创教育的最佳实践等话题。2017年9月，百度—武大AI图书馆建设合作研讨暨签约仪式在武汉大学图书馆举行。2018年4月，湖北省高校智慧图书馆探讨会在武汉大学图书馆总馆学术报告厅举行。

8.4.2 服务内容创新

(1) 信息服务多样化、便捷化。高校图书馆通过网站建设、数字资源建设向读者提供越来越多的文献信息。高校图书馆网站内容主要涉及图书馆概况、资源检索、读者服务、新闻等方面，数字资源则包括数据库、电子图书、电子期刊、学科导航、特色资源、网络资源等。各高校图书馆都建立了统一检索平台，不同程度地实现了跨库检索，并提供了两个以上的数据库检索入口，多方面揭示数据库资源，方便读者查检。读者互动交流型栏目的设置有利于及时解决读者在查找资料过程中出现的各种问题，接收读者提出的各种意见与建议，不断改善与提升图书馆服务水平，它的主要有参考咨询台、资源荐购、问卷调查、留言簿、微博等形式。此外，各图书馆网站一般还设有新书通报、新闻通知、读者教育栏目。新书通报对新到图书进行报道，使读者及时了解图书馆新进图书信息，提高文献资源的利用率。图书馆新闻通知，为读者提供新闻与资源报道。读者教育与培训体现了图书馆教育职能，即不仅要为读者提供文献资源，还要教育读者如何利

用文献资源。武汉大学、华中科技大学、中国地质大学、华中师范大学、中南财经政法大学等大学图书馆专门针对新生在网站上设置了“新生教育”专栏，使新生能尽早熟悉图书馆及各项信息服务。

(2) 参考咨询服务方式多样化。因计算机和网络的发展，参考咨询服务从解答读者咨询、编制专题索引、开展定题服务等传统服务方式向学科服务、网上咨询台、网上意见箱、文献传递、网络资源导航、网络资源重组、虚拟咨询馆员等新型的参考咨询转变，服务方式日益多样化，且受到读者的欢迎。如华中科技大学和武汉大学图书馆的年文献传递量都超过了 1 万篇。

(3) 服务时间大大增长。1980 年以前，湖北省高校图书馆除自习室的开放时间能达到《普通高等学校图书馆规程》规定的每周 72 小时外，一般阅览室的开馆时间普遍在 45 小时/周左右。1997 年，全省高校图书馆普通阅览室在不增加人员的情况下，平均每周开放时间达到 68.1 小时，2000 年达到 72 小时，最长的达到每周 85 小时，至 2017 年底，湖北省高校图书馆周平均开馆 7.00 天，周平均开馆 90.98 小时，日均开馆 13.00 小时，全省绝大多数高校图书馆的普通阅览室实行了晚间和周末的全开放，武汉大学等图书馆试行 24 小时开放阅览室。

(4) 书刊借阅量和资源下载量显著提升。上世纪 90 年代开始，随着图书馆流通工作计算机管理的普及和防盗技术的成熟，全省高校图书馆普遍实行了开架借阅，至 2004 年时全省绝大多数高校图书馆

除中文样本书、特藏书籍、剔旧书刊外，一般书刊都实行了开架借阅。至 2017 年，据不完全统计，42 所提交书刊外借量数据的高校该年共借出书刊 680.51 万册，馆均 16.20 万册；33 所提交电子资源下载量数据的高校共提供电子文献 1.08 亿篇，馆均 328.30 万篇。

8.5 问题与展望

经过改革开放四十年年的发展，湖北省高校图书馆在现代化基础设施建设、资源共建与共享以及服务创新等方面取得了显著成绩。但仍存在一些不足。首先，我省高校图书馆发展不均衡，主要体现在省部级重点高校经费相对充足，无论是管理理念、馆藏数量、馆舍条件、硬软件设施、人员素质水平都具有一定优势，但中小图书馆，尤其是新升格的高职高专和独立学院图书馆受制于购书经费和藏书量严重不足，其发展的困难较多。根据 2016 年图书馆事业报告，2016 年度全国高校图书馆文献资源购置费的平均值为 610.4 万元，我省高校图书馆许多学校多年来都达不到平均值。其次，图书馆从业人员整体专业水平仍需提高。根据 2016 年中国图书馆报告，图书馆从业人员学历以本科为主，平均每个馆拥有 10.11 个硕士和 0.97 个博士。为适应高校图书馆科研辅助的职能，从业人员的学历结构应逐步调整。此外，在岗人员应加强继续教育培训，提高专业水平。最后，图书馆服务深度及服务广度需要加强。目前我省高校图书馆的服务方式多样化得到发展，但服务的深度与广度仍需要加强。传统的流通阅览服务是高校图书馆文献保障的基础，但嵌入式服务、知识服务等深度服务

是彰显数字时代高校图书馆价值的有力着眼点。我省高校图书馆仍以传统服务为主，需要推动服务的深化和细化。

在今后，我省高校图书馆应进一步促进文献资源共建共享，完善文献资源共享体系和机制，除了继续建设 CALIS 框架下的我省高校图书馆文献保障体系和推进数字图书馆建设，需要丰富文献资源共建共享方式，完善已有的共享共建机制，继续探索适合湖北省情的高校图书馆文献共享共建模式，促进各类型图书馆资源的开放与共享。与此同时，外部环境的变化也是图书馆未来发展面临的重要问题，当前开放存取运动愈演愈烈及网络资源建设广泛开展，拓宽了用户资源获取渠道，这对高校图书馆而言是不小的冲击，如何应对这种挑战，甚至合理利用以完善自身资源建设，将是图书馆思考的重点。在文化建设兴起的背景，高校图书馆应自觉承担起文化服务的职能，通过空间再造，服务于社会公共文化建设，通过开展更加有效的阅读推广活动，履行图书馆的教育职能。

9 2017 年湖北省高校图书馆区域合作与资源共享

2017 年，在湖北省教育厅的领导下，在全省高校图书馆的参与合作下，湖北省高校图工委认真贯彻教育部高等学校图书情报工作指导委员会的有关会议精神，务实创新，拼搏进取，较好地完成了该年度的各项工作任务，有力地推动了湖北省高校图书馆的区域合作与资源共享。

2017年1月12日，湖北省高校图工委民办高校/独立学院图书馆分委会主办的“阅读学分”工作研讨会在武汉工商学院图书馆召开，会议由武汉工商学院副校长陶梅生主持。湖北省教育厅高教处处长张锦枫、武汉大学图书馆馆长王新才、武汉理工大学图书馆馆长刘清、华中师范大学图书馆馆长李玉海、华中科技大学图书馆馆长聂鸣，武汉工商学院图书馆馆长高云等以及阅读学分项目组成员参加了会议。会上，武汉工商学院图书馆常务副馆长万化喜以《阅读学分制在高校的探索与实践》为题，结合国内一些高校实施阅读学分制的情况，重点阐述了武汉工商学院阅读学分制的方案设计、项目实施、推广成效。与会专家对阅读学分制项目建设给予了充分肯定，并对阅读学分制的书目选择、考核标准、考试方法、宣传推广等方面提出了建设性的意见和建议。

2017年2月28日，湖北省高校图工委高职高专分委会主办的“湖北省职业院校图书馆协作委员会常务理事会”在武汉职业技术学院图书馆召开，此次会议共有17个常务理事单位参加。会议讨论了湖北省职教图协组织结构变化、2017年工作计划及专题培训等相关事宜。

2017年3月10日，湖北省高校图工委转发了教育部高校图工委秘书处通知，号召省内各高校图书馆通过“教育部高校图书馆事实数据库系统”提交相关数据。此前，省高校图工委为此次填报工作专门举办了“湖北地区高校图书馆业务统计工作培训会”，并邀请教育部

高校图工委副秘书长王波和西南交通大学图书馆馆长高凡等具有多年从事“事实数据库”填报工作经验和“高校图书馆发展报告”编制工作经验的专家学者进行了授课。截止 2017 年 11 月 30 日，湖北省 129 所高校图书馆中共有 55 所在“事实数据库”中提交了 2016 年相关数据，数据提交率为 42.64%。2017 年 11 月末，省高校图工委《湖北省高校图书馆发展报告 2016》编者对部分院校图书馆的数据进行了核实和补充，并于 2017 年 12 月初形成《2016 年湖北省高校图书馆发展报告》。

2017 年 3 月 17 日，湖北省高校图工委民办高校及独立学院图书馆分委会组织的“2017 年湖北省民办高校及独立学院图书馆工作交流会”在武汉工商学院举行。来自全省 20 所学校的百余名代表参加了会议。会议交流的主题是探讨阅读学分制及图书馆读者管理委员会（图书馆志愿者协会）建设工作。会上，来自 6 所民办高校图书馆的代表进行了各自的案例交流，就阅读学分制方案设计、实施情况、图管会的管理模式、组织架构、阅读推广活动情况等发表了意见。

2017 年 4 月 6 日，湖北省高校图工委读者服务专业委员会主办的“互联网+”环境下数字阅读推广与应用研讨会在武汉召开，来自全省 62 所高校的 150 余名代表参加了会议。会议由华中科技大学图书馆副馆长袁青和华中农业大学图书馆副馆长周迪主持，华中师范大学图书馆副馆长易吉林副馆长做总结。会议以“互联网+”思维为导向，探索馆员如何组织、展现和推送资源，读者如何检索、获取和使

用资源，打造“馆员—读者互动知识空间”，提升图书馆读者服务工作的水平。

2017年4月6日，湖北省高校图工委读者服务专业委员会组织的“湖北省首届高校云舟专题创作大赛”正式启动，大赛共收到4428个专题，大赛第一轮经过校级初赛评审，共有476个作品入围；大赛第二轮经过专家点评和人气分综合评选，共有124个作品晋级；2017年11月17日经读专委专家评审，最终73个作品获奖，15所高校图书馆获得单位优秀组织奖。

2017年4月6日，湖北省高校图工委科研与学术交流专业委员会主办的《高校图书情报论坛》编委会年会在湖北省孝感市湖北工程学院召开，会议总结了2016年的工作成绩，部署了2017年的工作安排，讨论了编委会工作报告，对2016年刊载文章进行优秀论文评审，47篇论文参评，其中9篇被评为优秀论文。

2017年4月21日，湖北省高校图工委自动化专业委员会举办的“数图应用新服务研讨班（武汉站）”在武汉大学图书馆信息科学分馆北斗厅举行。会议邀请了北京大学、武汉大学、华中科技大学、武汉理工大学、华中师范大学等图书馆馆长及北京万方数据股份有限公司数字图书馆应用专家做主题报告。该会议将宏观发展趋势与微观图书馆技术实践紧密结合，探讨了我国高校图书馆建设与发展的理论与实践。

2017年4月23日—5月31日，湖北省高校图工委高职高专分委

会主办的“湖北省职业院校‘最美读者’摄影作品大赛”，共收到作品 230 幅。作品采用匿名编号的评审方式，经过评审委员会的评审，共评选出 40 幅获奖作品，其中一等奖作品 5 幅、二等奖作品 10 幅、三等奖 25 幅。

2017 年 5 月 16 日，湖北省高校图工委管理工作专业委员会主办的湖北省高校图书馆“形势·问题·对策”管理创新工作论坛在湖北大学召开。武汉大学、华中科技大学、华中师范大学、湖北大学、中国地质大学等全省近百所高校图书馆的 125 位代表参加了会议。湖北大学图书馆馆长刘刚主持了开幕式，湖北大学副校长王世敏和湖北省高校图工委秘书长、武汉大学图书馆馆长王新才分别致欢迎词。在“双一流”学科建设和教育部推进高等教育领域“放管服”改革形势下，图书馆面临绩效管理、经费使用、社会服务、学生助理及志愿者管理等诸多共性问题。会上，6 位专家针对这些问题进行了专题报告。大会分两组围绕专家报告的议题展开讨论，各位专家就“绩效考核目标管理下的岗位设置与考核”、“面向考核的图书馆目标任务书与财务预算编制策略”、“图书馆学生助理及志愿者管理”、“图书馆面向社会服务研究”、“图书馆‘一岗双责’下的党政工作机制研究”、“图书借阅量评估量化考核标准”等议题进行了专题讨论。此次会议针对新形势下图书馆界面临的新问题，集思广益，寻求对策。华中师范大学图书馆馆长李玉海代表管理委员会表示图工委将在会后与各高校进一步加强沟通与联系，共同解决面临的问题。

2017年5月23日，湖北省高校图工委科研工作和学术交流专业委员会在武汉理工大学南湖图书馆九楼会议室召开2014年项目结题评审会，评选出了2014年湖北省高校图工委科研基金项目的优秀结题项目3项，对2017年湖北省高校图工委科研基金项目管理方法和课题指南进行了讨论与修改，并讨论了科专委2017年度工作计划。

2017年5月27日，湖北省高职高专院校第三届“共享全民阅读重拾古典诗词”知识竞赛决赛在武汉城市职业学院举办，本次古诗词阅读比赛活动，从4月23日开始，历时1个多月，湖北省共有34所高职院校2万多名学生参加古诗词阅读活动，5000余名学生参与各校内比赛，107名学生参加全省决赛。

2017年6月16日，湖北省高等学校数字图书馆管理中心在武汉大学召开了扩大会议，参会人员包括管理中心成员、武汉职业学院和武昌首义学院图书馆馆长。会议由管理中心常务副主任王新才教授主持。会议听取了管理中心办公室、资源建设组、系统组关于省数图运行管理费的使用计划，以及软硬件设备更换升级和资源采购的论证方案，并就相关内容展开讨论，形成决议。与会人员对运行费支出计划展开热烈讨论，代表性意见如下：1. 经费是以运行维护费的名义下达，因此经费使用优先保障运行维护，即确保数据中心的正常运转和成员馆的畅通访问。2. 网络速度直接影响使用体验，建议在和相关服务提供商签订协议时，要明确具体的访问带宽，同时可通过长期合同的签订来保持控制价格增长。3. 资源建设能惠及全省，尤其是对高职院校、

新建本科院校和民办学校。在资源建设方面要考虑可持续发展，抱团取暖，抵制垄断。同时，采购谈判时要考虑数据的多途径获取、元数据整合、并发用户等相关问题。4. 关于具体的采购方案，与会人员均同意购买 2014—2016 年维普历史数据，选择第二种采购资源时民办学院代表与高职院校代表意见有所不同，前者赞成适用面更广的电子图书，后者考虑到当前高职院校电子图书普及率较高，建议采购学位论文以满足不断增强的教师科研需求。5. 呼吁政府增加投入，支持省数图的发展。会议最终形成了两条决议：1. 同意省数图运行管理费支出计划。2. 资源建设方面，本年度先考虑购买维普期刊和超星电子图书，明年可考虑购买万方学位论文。

2017 年 7 月 11 日，湖北省高校图工委高职高专分委会主办的湖北省高职院校图书馆馆长工作会议在湖北恩施召开，此次会议围绕“图书馆阅读服务推广”的主题展开交流学习，旨在更好地促进湖北省职业院校图书馆适应新的环境、推动服务创新，提高管理水平，交流总结各地方各院校实践经验。

2017 年 9 月 7 日，湖北省高校图工委科研与学术交流专业委员会在武汉理工大学南湖校区图书馆组织召开了 2017 年湖北省高校图书馆“新媒体、新技术、新服务”学术研讨会征文评审会。湖北省高校图工委秘书长王新才教授和武汉理工大学图书馆馆长刘清教授出席会议，征文评审专家和工作人员 10 余人参加了会议。经过专家认真细致的分析研究和综合评议，会议最终共评出一等奖 4 篇，二等奖

6 篇，三等奖 8 篇。会议还对一、二、三等奖的奖励额度以及学术研讨会的时间、地点等进行了讨论。武汉科技大学图书馆对会议征文给予高度重视和大力支持，全馆投稿 5 篇，4 篇荣获三等奖，获评优秀组织奖。

2017 年 10 月 12 日，湖北省高校数字图书馆 2017 年数据库集团采购谈判，谈判组（11 家）包括湖北大学、湖北经济学院、华中科技大学、华中农业大学、华中师范大学、江汉大学、武昌首义学院、武汉大学、武汉理工大学、中国地质大学、中南财经政法大学，共完成了 11 个数据库的单一来源谈判。其中，谈判数据库 4 个：EPS 数据平台、MyET 英语多媒体资源库、读秀期刊数据库（新订）、新东方多媒体学习库；原价续订数据库 7 个：超星发现系统、读秀学术搜索、起点考研网、起点视频教学资源库、上业外语多媒体资源库、正保多媒体数据库、知识视界视频图书馆。2017 年集团组团数据库共 27 个，新增一个组团数据库（超星期刊数据库）。所有数据库均是成员馆自由选择加入。2017 年总共有 410 余家馆/次参加集团。

2017 年 10 月 25 日，湖北省高校图工委科研基金立项评审会在武汉理工大学南湖图书馆九楼会议室举行，武汉大学图书馆馆长王新才教授、湖北省高校图工委科研工作专业委员会的成员及相关工作人员共 17 人参加会议。截至 2017 年 10 月 12 日，科专委共收到全省高校图书馆申报课题 59 项，跟 2016 年的申报数量相持平。经过全体评委们的集中审议，评委们针对 2017 年的立项评审达成以下意见：重

点项目评审组按照各评审人员独立打分排序，共评选出 8 项，其中 2 项为中经网重点项目，3 项为中经网一般项目，3 项为湖北省图工委重点项目。图工委一般项目评审两组共评出一般项目 20 项。此外，针对 2017 年上半年结题评审中的遗留问题，即 2013 年和 2014 年湖北省高校图工委科研基金项目中各有 1 项申请结题的项目（共 2 项）未按《湖北省高校图工委科研基金项目管理办法》的要求在《高校图书情报论坛》上发表文章，当时评委们对该 2 项申请结题评审的决定是暂缓结题，并要求其项目负责人必须内在《高校图书情报论坛》上发表与项目内容密切相关的文章，才能准予结题。因此，本次评审会议的最后一项内容，评委们对该 2 项暂缓结题的项目进行复评，根据其项目负责人已经按照上次结题评审会提出的要求，及时在《高校图书情报论坛》上补发了与项目内容密切相关的文章，评委们重新进行了复审，同意这两项课题结题。

2017 年 11 月 10 日，湖北省高校图工委高职高专分委会主办的“新一代智慧图书馆管理系统研讨会”在武汉城市职业学院图书馆召开。大会介绍了未来图书馆的发展趋势，说明了如何利用信息环境中的大数据为读者提供更好的个性化服务，武汉城市职业学院做了平台建设和系统使用经验交流。

2017 年 11 月 25 日，2015—2017 年湖北省高校图书馆先进集体专家评审会议在华中师范大学图书馆召开，从各类高校图书馆馆长中产生的评审专家和省图工委及管理专业委员会秘书处与会人员共 15

人参加了会议。全省高校图书馆共有 43 所高校图书馆申报了先进集体，25 所院校申报了单项奖。其中部属委属及 211 高校有 4 所申报了先进集体和单项，本科院校 26 所申报了先进集体，高职高专有 13 所院校申报了先进集体。8 所本科院校同时申报了先进集体和单项。按照评审规则，为了调动各馆的工作积极性，原则上不评设连续两次先进集体荣誉，单项奖除外；因此上一年度已获得先进集体的单位本次继续申报先进集体的就视作参与申报单项奖的评选。此次会议再次强调了对没有在“教育部高校图书馆事实数据库”平台上提交上年度基本统计数据单位，实行先进集体评选一票否决的原则。与会专家认真审议了各类申报材料，并就各种情况进行了充分的讨论。在坚持原则的基础上，考虑到军事院校和高职高专院校图书馆的实际情况，对其进行了单独的评讨论。最后审议通过了拟表彰的先进集体和单项奖名单，其中部（委）属高校及 211 高校先进集体 2 个，单项奖 2 个；本科高校（含民办高校、独立院校及军事院校）先进集体 10 个，单项奖 6 个；高职高专先进集体 7 个，单项奖 6 个。同时与会代表还对 2018 年先进个人评选条件的修订达成了共识。

2017 年 10 月 26 日，湖北省高校图工委读者服务专业委员会主办的湖北省高校图书馆经典阅读活动策划研讨会在华中师范大学图书馆举行，来自武汉大学、华中科技大学、武汉理工大学、中国地质大学（武汉）、华中农业大学等湖北省 14 所高校图书馆的主要负责人参加了此次研讨会，与会代表从内容推广、形式创新、品牌创建等

方面共同探讨了高校图书馆阅读推广工作先进经验。代表们一致认为阅读推广工作应抓住关键时间节点和读者需求，与时事热点相结合，利用好网络、新媒体等多种推广方式，充分调动读者阅读热情和阅读兴趣，做体验式阅读推广。

2017年11月22日—24日，湖南省高校图工委主办，南华大学图书馆承办的中南六省（区）高校图书馆2017年学术年会在湖南衡阳举行，本次年会的主题为“30年——大学图书馆创新与转型”。湖北省高校图工委秘书长、武汉大学图书馆馆长王新才教授出席并做专题报告，湖北省高校图工委黄鹏、梁宜撰写的“务实创新 开拓前行——三十年来的湖北高校图书馆事业”入选《中南六省高校图书馆2017年学术会议讨论文集》。

2017年11月25日，湖北省高校图工委和湖北省高等学校数字图书馆主办的首届湖北省高校万方杯“学术搜索挑战赛”全省总决赛在武汉大学图书馆总馆学术报告厅举行，至此历时一个半月的挑战赛圆满落幕，此次活动旨在提高全省高校师生的信息素养，促进学术资源的充分利用。黄如花教授、王新才教授、李玉海教授、刘清教授和詹萌馆长担任此次大赛的评委。武汉大学代表队荣获一等奖；海军工程大学代表队和华中科技大学代表队获二等奖，中国地质大学（武汉）代表队、中南财经政法大学代表队和武汉理工大学代表队获三等奖，武昌首义学院等6支参赛队获优胜奖。根据各院校的组织参与情况，中国地质大学（武汉）等12个单位获得“优秀组织单位奖”，

王海岚等来自 12 所高校图书馆的馆员获得“优秀领队”称号，中南民族大学和武汉轻工大学获得“最佳人气奖”。鉴于全省各高校资源建设发展的不平衡，本次挑战赛指定了搜索范围，即以湖北省高校数字图书馆的共享资源为主，还兼顾各种免费开放的共享资源及学习资源。同时，省数图还组织试用了一批商业数据库，扩大了本省的资源保障率，提升了服务能力，让所有的高校都受益。

2017 年 11 月 27 日，湖北省高校图工委读者服务工作专业委员会交流会在华中科技大学图书馆举办，来自 45 所省内高校图书馆的 100 余名代表参加了会议。华中科技大学图书馆馆长聂鸣致欢迎辞，他强调为更好地满足读者的阅读需求，高校图书馆应顺应时代特点，通过创新服务模式、拓宽服务渠道、提高服务水平等，提供优质的数字阅读服务。华中科技大学图书馆副馆长、读专委主任袁青作会议总结，她指出，加强新技术应用、提升数字化服务能力，构建面向移动终端、贯通线上线下的服务模式，借助移动新技术促进阅读推广的深入开展是在“互联网+”的时代背景下图书馆工作者需要思考的问题。

2017 年 12 月 4 日，湖北省图书馆学会主办的“湖北省图书馆学会第六届三次理事会暨学术研讨会”在华中科技大学图书馆召开。来自全省各公共、高校、科研图书馆的专家、学者、业内同仁等近百名代表出席了会议。武汉大学图书馆申艳负责的“微天堂真人图书馆”以及由武昌工学院、武汉工商学院和汉口学院联合申报的湖北省民办高校/独立学院“超星杯——寻找阅读达人”悦读经典活动暨阅读推

广交流会由中国图书馆学会授予“2016年阅读推广优秀项目”。武汉大学图书馆“借助虚拟馆员提升图书馆读者服务质量和水平——小布系列”服务案例，中南财经政法大学图书馆“永不停歇的爱”服务案例被湖北省图书馆学会授予“全民阅读优秀服务奖”。湖北省高校图工委组织全省129所高校图书馆积极开展全民阅读活动，截至2017年底，湖北省3所高校图书馆获得中国图书馆学会授予的“全民阅读基地”称号，共获得“全民阅读先进单位”14次，“全民阅读组织奖”1次，“阅读推广优秀项目”2次。

2017年12月7日，以“智慧·机遇·创新——新时代图书馆发展思变”为主题的2017年度湖北省高校图书馆馆长工作会议暨湖北省高校图书馆学术交流会在湖北荆州长江大学召开，来自全省近90所高校图书馆的150余名代表参加与会议。大会邀请了中山大学资讯管理学院曹树金教授，中国科学院大学图书情报与档案管理系主任、《图书情报工作》主编初景利教授，南开大学商学院徐建华教授，三位专家的报告题目分别是《面向智慧服务的知识组织》《图书馆从传统服务能力到新型服务能力》《图情类国家社科基金项目的申请》。本次会议交流了高校图书情报理论与实践最新研究成果，对推动图书馆服务的范式转变与创新能力提升，促进湖北省高校图书馆事业的发展具有十分重要的意义。

2017年12月16日，湖北省高校图工委举办的第七届“三新杯”乒乓球邀请赛在武汉体育学院小球馆进行。比赛设混合团体赛和馆长

杯比赛两个类型，混合团体赛设女单、男单、女双、男双、混双五个项目，馆长杯比赛设女单、男单两个项目进行。混合团体赛的前三名分别是武昌首义学院图书馆、武汉大学图书馆、三峡大学图书馆。

附录

附录1 2017年湖北省普通高等学校名录

序号	学校名称	主管部门	办学层次	备注	序号	学校名称	主管部门	办学层次	备注
1	武汉大学	教育部	本科		66	武汉传媒学院	湖北省教育厅	本科	民办
2	华中科技大学	教育部	本科		67	武汉设计工程学院	湖北省教育厅	本科	民办
3	武汉科技大学	湖北省	本科		68	湖北第二师范学院	湖北省	本科	
4	长江大学	湖北省	本科		69	武汉职业技术学院	湖北省	专科	
5	武汉工程大学	湖北省	本科		70	黄冈职业技术学院	湖北省	专科	
6	中国地质大学(武汉)	教育部	本科		71	长江职业学院	湖北省	专科	
7	武汉纺织大学	湖北省	本科		72	荆州理工职业学院	湖北省	专科	
8	武汉轻工大学	湖北省	本科		73	湖北工业职业技术学院	湖北省	专科	
9	武汉理工大学	教育部	本科		74	鄂州职业大学	湖北省	专科	
10	湖北工业大学	湖北省	本科		75	武汉城市职业学院	湖北省	专科	
11	华中农业大学	教育部	本科		76	湖北职业技术学院	湖北省	专科	
12	湖北中医药大学	湖北省	本科		77	武汉船舶职业技术学院	湖北省	专科	
13	华中师范大学	教育部	本科		78	恩施职业技术学院	湖北省	专科	
14	湖北大学	湖北省	本科		79	襄阳职业技术学院	湖北省	专科	
15	湖北师范大学	湖北省	本科		80	武汉工贸职业学院	湖北省教育厅	专科	民办
16	黄冈师范学院	湖北省	本科		81	荆州职业技术学院	湖北省	专科	
17	湖北民族学院	湖北省	本科		82	武汉工程职业技术学院	湖北省	专科	
18	汉江师范学院	湖北省	本科		83	仙桃职业学院	湖北省	专科	
19	湖北文理学院	湖北省	本科		84	湖北轻工职业技术学院	湖北省	专科	
20	中南财经政法大学	教育部	本科		85	湖北交通职业技术学院	湖北省	专科	
21	武汉体育学院	湖北省	本科		86	湖北中医药高等专科学校	湖北省	专科	
22	湖北美术学院	湖北省	本科		87	武汉航海职业技术学院	湖北省	专科	
23	中南民族大学	国家民委	本科		88	武汉铁路职业技术学院	湖北省	专科	
24	湖北汽车工业学院	湖北省	本科		89	武汉软件工程职业学院	湖北省	专科	

序号	学校名称	主管部门	办学层次	备注	序号	学校名称	主管部门	办学层次	备注
25	湖北工程学院	湖北省	本科		90	湖北三峡职业技术学院	湖北省	专科	
26	湖北理工学院	湖北省	本科		91	随州职业技术学院	湖北省	专科	
27	湖北科技学院	湖北省	本科		92	武汉电力职业技术学院	湖北省	专科	
28	湖北医药学院	湖北省	本科		93	湖北水利水电职业技术学院	湖北省	专科	
29	江汉大学	湖北省	本科		94	湖北城市建设职业技术学院	湖北省	专科	
30	三峡大学	湖北省	本科		95	武汉警官职业学院	湖北省	专科	
31	湖北警官学院	湖北省	本科		96	湖北生物科技职业学院	湖北省	专科	
32	荆楚理工学院	湖北省	本科		97	湖北开放职业学院	湖北省教育厅	专科	民办
33	武汉音乐学院	湖北省	本科		98	武汉科技职业学院	湖北省教育厅	专科	民办
34	湖北经济学院	湖北省	本科		99	武汉外语外事职业学院	湖北省教育厅	专科	民办
35	武汉商学院	湖北省	本科		100	武汉信息传播职业技术学院	湖北省教育厅	专科	民办
36	武汉东湖学院	湖北省教育厅	本科	民办	101	武昌职业学院	湖北省教育厅	专科	民办
37	汉口学院	湖北省教育厅	本科	民办	102	武汉商贸职业学院	湖北省教育厅	专科	民办
38	武昌首义学院	湖北省教育厅	本科	民办	103	湖北艺术职业学院	湖北省	专科	
39	武昌理工学院	湖北省教育厅	本科	民办	104	武汉交通职业学院	湖北省	专科	
40	武汉生物工程学院	湖北省教育厅	本科	民办	105	咸宁职业技术学院	湖北省	专科	
41	武汉晴川学院	湖北省教育厅	本科	民办	106	长江工程职业技术学院	湖北省	专科	
42	湖北大学知行学院	湖北省教育厅	本科	民办	107	江汉艺术职业学院	湖北省	专科	
43	武汉科技大学城市学院	湖北省教育厅	本科	民办	108	武汉工业职业技术学院	湖北省	专科	
44	三峡大学科技学院	湖北省教育厅	本科	民办	109	武汉民政职业学院	湖北省	专科	
45	江汉大学文理学院	湖北省教育厅	本科	民办	110	鄂东职业技术学院	湖北省	专科	
46	湖北工业大学工程技术学院	湖北省教育厅	本科	民办	111	湖北财税职业学院	湖北省	专科	
47	武汉工程大学邮电与信息工程学院	湖北省教育厅	本科	民办	112	黄冈科技职业学院	湖北省教育厅	专科	民办
48	武汉纺织大学外经贸学院	湖北省教育厅	本科	民办	113	湖北国土资源职业学院	湖北省	专科	
49	武昌工学院	湖北省教育厅	本科	民办	114	湖北生态工程职业技术学院	湖北省	专科	
50	武汉工商学院	湖北省教育厅	本科	民办	115	三峡电力职业学院	湖北省	专科	

序号	学校名称	主管部门	办学层次	备注	序号	学校名称	主管部门	办学层次	备注
51	长江大学工程技术学院	湖北省教育厅	本科	民办	116	湖北科技职业学院	湖北省	专科	
52	长江大学文理学院	湖北省教育厅	本科	民办	117	湖北青年职业学院	湖北省	专科	
53	湖北商贸学院	湖北省教育厅	本科	民办	118	湖北工程职业学院	湖北省	专科	
54	湖北汽车工业学院科技学院	湖北省教育厅	本科	民办	119	三峡旅游职业技术学院	湖北省	专科	
55	湖北医药学院药护学院	湖北省教育厅	本科	民办	120	天门职业学院	湖北省	专科	
56	湖北民族学院科技学院	湖北省教育厅	本科	民办	121	湖北体育职业学院	湖北省	专科	
57	湖北经济学院法商学院	湖北省教育厅	本科	民办	122	襄阳汽车职业技术学院	湖北省	专科	
58	武汉体育学院体育科技学院	湖北省教育厅	本科	民办	123	湖北幼儿师范高等专科学校	湖北省	专科	
59	湖北师范大学文理学院	湖北省教育厅	本科	民办	124	湖北铁道运输职业学院	湖北省	专科	
60	湖北文理学院理工学院	湖北省教育厅	本科	民办	125	武汉海事职业学院	湖北省	专科	
61	湖北工程学院新技术学院	湖北省教育厅	本科	民办	126	长江艺术工程职业学院	湖北省教育厅	专科	民办
62	文华学院	湖北省教育厅	本科	民办	127	荆门职业学院	湖北省	专科	
63	武汉学院	湖北省教育厅	本科	民办	128	武汉铁路桥梁职业学院	湖北省	专科	
64	武汉工程科技学院	湖北省教育厅	本科	民办	129	武汉光谷职业学院	湖北省教育厅	专科	民办
65	武汉华夏理工学院	湖北省教育厅	本科	民办	-	-	-	-	-

附录2 2017年湖北省51所提交事实数据的院校名录

序号	学校名称	主管部门	办学层次	备注	序号	学校名称	主管部门	办学层次	备注
1	武汉大学	教育部	本科		27	恩施职业技术学院	湖北省	专科	
2	华中科技大学	教育部	本科		28	襄阳职业技术学院	湖北省	专科	
3	武汉工程大学	湖北省	本科		29	湖北三峡职业技术学院	湖北省	专科	
4	中国地质大学(武汉)	教育部	本科		30	湖北水利水电职业技术学院	湖北省	专科	
5	武汉轻工大学	湖北省	本科		31	武汉警官职业学院	湖北省	专科	
6	武汉理工大学	教育部	本科		32	武昌职业学院	湖北省教育厅	专科	民办
7	华中农业大学	教育部	本科		33	武汉晴川学院	湖北省教育厅	本科	民办
8	湖北中医药大学	湖北省	本科		34	湖北大学知行学院	湖北省教育厅	本科	民办
9	华中师范大学	教育部	本科		35	武汉科技大学	湖北省	本科	
10	湖北大学	湖北省	本科		36	武汉科技大学城市学院	湖北省教育厅	本科	民办
11	湖北师范大学	湖北省	本科		37	湖北工业大学	湖北省	本科	
12	湖北民族学院	湖北省	本科		38	武汉纺织大学	湖北省	本科	
13	汉江师范学院	湖北省	本科		39	武昌工学院	湖北省教育厅	本科	民办
14	中南财经政法大学	教育部	本科		40	武汉工商学院	湖北省教育厅	本科	民办
15	中南民族大学	国家民委	本科		41	湖北汽车工业学院	湖北省	本科	
16	武汉职业技术学院	湖北省	专科		42	武汉体育学院	湖北省	本科	
17	湖北医药学院	湖北省	本科		43	湖北工程学院新技术学院	湖北省教育厅	本科	民办
18	黄冈职业技术学院	湖北省	专科		44	湖北工程学院	湖北省	本科	
19	三峡大学	湖北省	本科		45	武汉学院	湖北省教育厅	本科	民办
20	鄂州职业大学	湖北省	专科		46	武汉工程科技学院	湖北省教育厅	本科	民办
21	武汉音乐学院	湖北省	本科		47	武汉华夏理工学院	湖北省教育厅	本科	民办
22	湖北经济学院	湖北省	本科		48	湖北第二师范学院	湖北省	本科	
23	武汉城市职业学院	湖北省	专科		49	武汉光谷职业学院	湖北省教育厅	专科	民办
24	武汉东湖学院	湖北省教育厅	本科	民办	50	中国人民解放军火箭军指挥学院	解放军火箭军	本科	
25	武汉船舶职业技术学院	湖北省	专科		51	中国人民解放军空军预警学院	解放军空军	本科	
26	武昌首义学院	湖北省教育厅	本科	民办		-	-	-	-

附录3 2017年湖北省本科高校图书馆年度经费及其排名

院校名称	年度经费(元)	全省本科院校排名	全国本科院校排名	院校名称	年度经费(元)	全省本科院校排名	全国本科院校排名
武汉大学	52887644.00	1	6	汉江师范学院	517787.50	35	550*
华中科技大学	40273665.00	2	11	长江大学	-	36*	1243*
武汉理工大学	28836053.00	3	31	长江大学工程技术学院	-	36*	1243*
中南财经政法大学	20139105.00	4	63*	长江大学文理学院	-	36*	1243*
华中师范大学	18803374.00	5	73	汉口学院	-	36*	1243*
中南民族大学	18392911.00	6	76	湖北工程学院新技术学院	-	36*	1243*
中国地质大学(武汉)	13825875.00	7	107	湖北工业大学工程技术学院	-	36*	1243*
华中农业大学	13206221.00	8	116	湖北经济学院法商学院	-	36*	1243*
湖北大学	9630152.00	9	159	湖北警官学院	-	36*	1243*
湖北民族学院	9163600.00	10	172	湖北科技学院	-	36*	1243*
湖北工业大学	9008607.00	11	176	湖北理工学院	-	36*	1243*
武汉科技大学	7617766.00	12	216	湖北美术学院	-	36*	1243*
三峡大学	7379952.00	13	225	湖北民族学院科技学院	-	36*	1243*
武汉纺织大学	6703721.00	14	244	湖北汽车工业学院科技学院	-	36*	1243*
武汉轻工大学	4947067.00	15	323*	湖北商贸学院	-	36*	1243*
湖北中医药大学	4930117.00	16	324	湖北师范大学	-	36*	1243*
湖北医药学院	4350000.00	17	349	湖北师范大学文理学院	-	36*	1243*
武汉工程大学	4304899.00	18	353	湖北文理学院	-	36*	1243*
武汉音乐学院	4268188.00	19	355	湖北文理学院理工学院	-	36*	1243*
湖北经济学院	4206723.00	20	360	湖北医药学院药护学院	-	36*	1243*
湖北第二师范学院	3822065.00	21	388	黄冈师范学院	-	36*	1243*
武汉体育学院	3798199.00	22	390	江汉大学	-	36*	1243*
武昌首义学院	2821399.00	23	437	江汉大学文理学院	-	36*	1243*
武汉工商学院	2419068.00	24	468	荆楚理工学院	-	36*	1243*

院校名称	年度经费（元）	全省本科 院校排名	全国本科 院校排名	院校名称	年度经费 （元）	全省本科 院校排名	全国本科 院校排名
湖北工程学院	2416091.00	25	469	三峡大学科技学院	-	36*	1243*
武汉学院	2226920.00	26	478	文华学院	-	36*	1243*
武汉科技大学城市学院	2059572.00	27	488	武昌理工学院	-	36*	1243*
武昌工学院	2057905.00	28	489	武汉传媒学院	-	36*	1243*
武汉东湖学院	2047160.00	29	490	武汉纺织大学外经贸学院	-	36*	1243*
武汉华夏理工学院	1889682.00	30	499	武汉工程大学邮电与信息工程学院	-	36*	1243*
湖北大学知行学院	1560000.00	31	510*	武汉商学院	-	36*	1243*
湖北汽车工业学院	1504691.00	32	511*	武汉设计工程学院	-	36*	1243*
武汉晴川学院	1006348.00	33	538*	武汉生物工程学院	-	36*	1243*
武汉工程科技学院	627591.00	34	548	武汉体育学院体育科技学院	-	36*	1243*

附录4 2017年湖北省专科高校图书馆年度经费及其排名

院校名称	年度经费（元）	全省专科院校排名	全国专科院校排名	院校名称	年度经费（元）	全省专科院校排名	全国专科院校排名
武汉城市职业学院	5880000.00	1	12	湖北职业技术学院	-	12*	1388*
湖北三峡职业技术学院	2622000.00	2	55	湖北中医药高等专科学校	-	12*	1388*
武汉职业技术学院	2127369.00	3	79	黄冈科技职业学院	-	12*	1388*
武昌职业学院	1526035.00	4	129	江汉艺术职业学院	-	12*	1388*
黄冈职业技术学院	1285000.00	5	155	荆门职业学院	-	12*	1388*
襄阳职业技术学院	1117000.00	6	170	荆州理工职业学院	-	12*	1388*
武汉船舶职业技术学院	580000.00	7	251	荆州职业技术学院	-	12*	1388*
鄂州职业大学	530135.80	8	258	三峡电力职业学院	-	12*	1388*
恩施职业技术学院	507300.00	9	264	三峡旅游职业技术学院	-	12*	1388*
湖北水利水电职业技术学院	300000.00	10	291	随州职业技术学院	-	12*	1388*
武汉警官职业学院	104706.80	11	307	天门职业学院	-	12*	1388*
鄂东职业技术学院	-	12*	1388*	武汉电力职业技术学院	-	12*	1388*
长江工程职业技术学院	-	12*	1388*	武汉工程职业技术学院	-	12*	1388*
长江艺术工程职业学院	-	12*	1388*	武汉工贸职业学院	-	12*	1388*
长江职业学院	-	12*	1388*	武汉工业职业技术学院	-	12*	1388*
湖北财税职业学院	-	12*	1388*	武汉光谷职业学院	-	12*	1388*
湖北城市建设职业技术学院	-	12*	1388*	武汉海事职业学院	-	12*	1388*
湖北工程职业学院	-	12*	1388*	武汉航海职业技术学院	-	12*	1388*
湖北工业职业技术学院	-	12*	1388*	武汉交通职业学院	-	12*	1388*
湖北国土资源职业学院	-	12*	1388*	武汉科技职业学院	-	12*	1388*
湖北交通职业技术学院	-	12*	1388*	武汉民政职业学院	-	12*	1388*
湖北开放职业学院	-	12*	1388*	武汉软件工程职业学院	-	12*	1388*
湖北科技职业学院	-	12*	1388*	武汉商贸职业学院	-	12*	1388*
湖北青年职业学院	-	12*	1388*	武汉铁路桥梁职业学院	-	12*	1388*

院校名称	年度经费（元）	全省专科院校排名	全国专科院校排名	院校名称	年度经费（元）	全省专科院校排名	全国专科院校排名
湖北轻工职业技术学院	-	12*	1388*	武汉铁路职业技术学院	-	12*	1388*
湖北生态工程职业技术学院	-	12*	1388*	武汉外语外事职业学院	-	12*	1388*
湖北生物科技职业学院	-	12*	1388*	武汉信息传播职业技术学院	-	12*	1388*
湖北体育职业学院	-	12*	1388*	仙桃职业学院	-	12*	1388*
湖北铁道运输职业学院	-	12*	1388*	咸宁职业技术学院	-	12*	1388*
湖北艺术职业学院	-	12*	1388*	襄阳汽车职业技术学院	-	12*	1388*
湖北幼儿师范高等专科学校	-	12*	1388*	-	-	-	-

附录5 2017年湖北省本科高校图书馆文献资源购置费及其排名

院校名称	文献资源购置费(元)	全省本科院校排名	全国本科院校排名	院校名称	文献资源购置费(元)	全省本科院校排名	全国本科院校排名
武汉大学	36430907.19	1	11	汉江师范学院	507787.53	35	548*
华中科技大学	36234132.05	2	12	长江大学	-	68*	1243*
武汉理工大学	20351280.09	3	45	长江大学工程技术学院	-	68*	1243*
华中师范大学	18153708.02	4	54	长江大学文理学院	-	68*	1243*
中南财经政法大学	15336360.27	5	75*	汉口学院	-	68*	1243*
华中农业大学	13017220.88	6	90	湖北工程学院新技术学院	-	68*	1243*
中国地质大学(武汉)	12393992.26	7	95	湖北工业大学工程技术学院	-	68*	1243*
湖北大学	9008157.10	8	147	湖北经济学院法商学院	-	68*	1243*
湖北民族学院	8700800.00	9	156	湖北警官学院	-	68*	1243*
中南民族大学	7713253.76	10	187	湖北科技学院	-	68*	1243*
武汉科技大学	7342765.53	11	197	湖北理工学院	-	68*	1243*
湖北工业大学	7309131.68	12	198	湖北美术学院	-	68*	1243*
武汉纺织大学	5996408.60	13	240	湖北民族学院科技学院	-	68*	1243*
三峡大学	4896528.60	14	287	湖北汽车工业学院科技学院	-	68*	1243*
湖北中医药大学	4265254.80	15	319	湖北商贸学院	-	68*	1243*
湖北经济学院	4198000.00	16	324	湖北师范大学	-	68*	1243*
武汉轻工大学	4173166.95	17	327*	湖北师范大学文理学院	-	68*	1243*
湖北医药学院	4035596.00	18	336	湖北文理学院	-	68*	1243*
武汉工程大学	3848727.00	19	356	湖北文理学院理工学院	-	68*	1243*
武汉音乐学院	3762579.00	20	364	湖北医药学院药护学院	-	68*	1243*
湖北第二师范学院	3097305.08	21	401	黄冈师范学院	-	68*	1243*
武昌首义学院	2699609.53	22	423	江汉大学	-	68*	1243*
武汉体育学院	2587341.08	23	431	江汉大学文理学院	-	68*	1243*
武汉工商学院	2206200.00	24	457	荆楚理工学院	-	68*	1243*

院校名称	文献资源 购置费（元）	全省本科 院校排名	全国本科 院校排名	院校名称	文献资源 购置费（元）	全省本科 院校排名	全国本科 院校排名
武汉学院	2189916.00	25	458	三峡大学科技学院	-	68*	1243*
湖北工程学院	2176660.31	26	459	文华学院	-	68*	1243*
武汉东湖学院	2017159.58	27	470	武昌理工学院	-	68*	1243*
武汉科技大学城市学院	2014675.13	28	471	武汉传媒学院	-	68*	1243*
武汉华夏理工学院	1767682.19	29	490	武汉纺织大学外经贸学院	-	68*	1243*
武昌工学院	1753587.29	30	491	武汉工程大学邮电与信息工程学院	-	68*	1243*
湖北汽车工业学院	1423191.47	31	506	武汉商学院	-	68*	1243*
武汉晴川学院	947347.88	32	528*	武汉设计工程学院	-	68*	1243*
湖北大学知行学院	780000.00	33	537*	武汉生物工程学院	-	68*	1243*
武汉工程科技学院	610854.00	34	545	武汉体育学院体育科技学院	-	68*	1243*

附录6 2017年湖北省专科高校图书馆文献资源购置费及其排名

院校名称	文献资源购置费(元)	全省专科院校排名	全国专科院校排名	院校名称	文献资源购置费(元)	全省专科院校排名	全国专科院校排名
武汉城市职业学院	4600000.00	1	9	湖北职业技术学院	-	61*	1388*
武汉职业技术学院	2039369.00	2	57	湖北中医药高等专科学校	-	61*	1388*
黄冈职业技术学院	1120000.00	3	143	黄冈科技职业学院	-	61*	1388*
湖北三峡职业技术学院	1070000.00	4	152	江汉艺术职业学院	-	61*	1388*
襄阳职业技术学院	752000.00	5	198	荆门职业学院	-	61*	1388*
武昌职业学院	726034.80	6	201	荆州理工职业学院	-	61*	1388*
武汉船舶职业技术学院	540000.00	7	246	荆州职业技术学院	-	61*	1388*
鄂州职业大学	530135.80	8	247	三峡电力职业学院	-	61*	1388*
恩施职业技术学院	368000.00	9	270	三峡旅游职业技术学院	-	61*	1388*
湖北水利水电职业技术学院	300000.00	10	285	随州职业技术学院	-	61*	1388*
武汉警官职业学院	99706.84	11	302	天门职业学院	-	61*	1388*
鄂东职业技术学院	-	61*	1388*	武汉电力职业技术学院	-	61*	1388*
长江工程职业技术学院	-	61*	1388*	武汉工程职业技术学院	-	61*	1388*
长江艺术工程职业学院	-	61*	1388*	武汉工贸职业学院	-	61*	1388*
长江职业学院	-	61*	1388*	武汉工业职业技术学院	-	61*	1388*
湖北财税职业学院	-	61*	1388*	武汉光谷职业学院	-	61*	1388*
湖北城市建设职业技术学院	-	61*	1388*	武汉海事职业学院	-	61*	1388*
湖北工程职业学院	-	61*	1388*	武汉航海职业技术学院	-	61*	1388*
湖北工业职业技术学院	-	61*	1388*	武汉交通职业学院	-	61*	1388*
湖北国土资源职业学院	-	61*	1388*	武汉科技职业学院	-	61*	1388*
湖北交通职业技术学院	-	61*	1388*	武汉民政职业学院	-	61*	1388*
湖北开放职业学院	-	61*	1388*	武汉软件工程职业学院	-	61*	1388*
湖北科技职业学院	-	61*	1388*	武汉商贸职业学院	-	61*	1388*
湖北青年职业学院	-	61*	1388*	武汉铁路桥梁职业学院	-	61*	1388*

院校名称	文献资源 购置费（元）	全省专科 院校排名	全国专科 院校排名	院校名称	文献资源 购置费（元）	全省专科 院校排名	全国专科 院校排名
湖北轻工职业技术学院	-	61*	1388*	武汉铁路职业技术学院	-	61*	1388*
湖北生态工程职业技术学院	-	61*	1388*	武汉外语外事职业学院	-	61*	1388*
湖北生物科技职业学院	-	61*	1388*	武汉信息传播职业技术学院	-	61*	1388*
湖北体育职业学院	-	61*	1388*	仙桃职业学院	-	61*	1388*
湖北铁道运输职业学院	-	61*	1388*	咸宁职业技术学院	-	61*	1388*
湖北艺术职业学院	-	61*	1388*	襄阳汽车职业技术学院	-	61*	1388*
湖北幼儿师范高等专科学校	-	61*	1388*	-	-	-	-

附录7 2017年湖北省本科高校图书馆纸质资源购置费及其排名

院校名称	纸质资源 购置费（元）	全省本科 院校排名	全国本科 院校排名	院校名称	纸质资源 购置费（元）	全省本科 院校排名	全国本科 院校排名
武汉大学	16912166.00	1	7	武汉工程科技学院	150854.00	35	541
华中科技大学	12275507.00	2	16	汉口学院	-	68*	1243*
武汉理工大学	8610436.00	3	34	湖北工程学院新技术学院	-	68*	1243*
华中师范大学	8319957.00	4	37	湖北工业大学工程技术学院	-	68*	1243*
湖北民族学院	6563000.00	5	56	湖北经济学院法商学院	-	68*	1243*
中南财经政法大学	5233697.00	6	85*	湖北警官学院	-	68*	1243*
华中农业大学	3245339.00	7	204	湖北科技学院	-	68*	1243*
中南民族大学	3146157.00	8	212	湖北理工学院	-	68*	1243*
武汉音乐学院	3000000.00	9	225	湖北美术学院	-	68*	1243*
武汉纺织大学	2952808.00	10	235	湖北民族学院科技学院	-	68*	1243*
中国地质大学（武汉）	2770499.00	11	253	湖北汽车工业学院科技学院	-	68*	1243*
湖北工业大学	2731767.00	12	254	湖北商贸学院	-	68*	1243*
湖北医药学院	2500000.00	13	270	湖北师范大学	-	68*	1243*
湖北大学	2381165.00	14	284	湖北师范大学文理学院	-	68*	1243*
武汉轻工大学	2229266.95	15	303*	湖北文理学院	-	68*	1243*
武昌首义学院	2218265.00	16	304	湖北文理学院理工学院	-	68*	1243*
武汉东湖学院	2016660.00	17	336	湖北医药学院药护学院	-	68*	1243*
武汉工商学院	1991200.00	18	345	黄冈师范学院	-	68*	1243*
武汉科技大学	1961766.00	19	351	江汉大学	-	68*	1243*
湖北经济学院	1938000.00	20	356	江汉大学文理学院	-	68*	1243*
武汉学院	1931916.00	21	359	荆楚理工学院	-	68*	1243*
湖北第二师范学院	1899005.00	22	365	三峡大学科技学院	-	68*	1243*
武汉科技大学城市学院	1799884.00	23	376	文华学院	-	68*	1243*
三峡大学	1626129.00	24	404	武昌理工学院	-	68*	1243*

院校名称	纸质资源 购置费（元）	全省本科 院校排名	全国本科 院校排名	院校名称	纸质资源 购置费（元）	全省本科 院校排名	全国本科 院校排名
武昌工学院	1511587.00	25	418	武汉传媒学院	-	68*	1243*
湖北中医药大学	1509155.00	26	420	武汉纺织大学外经贸学院	-	68*	1243*
武汉工程大学	1430000.00	27	429	武汉工程大学邮电与信息工程学院	-	68*	1243*
湖北工程学院	1379860.00	28	435	武汉商学院	-	68*	1243*
武汉华夏理工学院	1175682.00	29	460	武汉设计工程学院	-	68*	1243*
武汉体育学院	1152941.00	30	462	武汉生物工程学院	-	68*	1243*
湖北汽车工业学院	959191.50	31	485	武汉体育学院体育科技学院	-	68*	1243*
湖北大学知行学院	770000.00	32	501*	长江大学	-	68*	1243*
武汉晴川学院	747347.90	33	506*	长江大学工程技术学院	-	68*	1243*
汉江师范学院	311787.50	34	536*	长江大学文理学院	-	68*	1243*

附录8 2017年湖北省专科高校图书馆纸质资源购置费及其排名

院校名称	纸质资源购置费(元)	全省专科院校排名	全国专科院校排名	院校名称	纸质资源购置费(元)	全省专科院校排名	全国专科院校排名
武汉城市职业学院	3300000.00	1	8	湖北职业技术学院	-	61*	1388*
武汉职业技术学院	1574298.90	2	56	湖北中医药高等专科学校	-	61*	1388*
湖北三峡职业技术学院	720000.00	3	162	黄冈科技职业学院	-	61*	1388*
武昌职业学院	560000.00	4	183	江汉艺术职业学院	-	61*	1388*
黄冈职业技术学院	550000.00	5	189	荆门职业学院	-	61*	1388*
襄阳职业技术学院	550000.00	6	188	荆州理工职业学院	-	61*	1388*
武汉船舶职业技术学院	360000.00	7	239	荆州职业技术学院	-	61*	1388*
鄂州职业大学	257335.80	8	258	三峡电力职业学院	-	61*	1388*
恩施职业技术学院	234000.00	9	262	三峡旅游职业技术学院	-	61*	1388*
武汉警官职业学院	82065.84	10	294	随州职业技术学院	-	61*	1388*
鄂东职业技术学院	-	61*	1388*	天门职业学院	-	61*	1388*
长江工程职业技术学院	-	61*	1388*	武汉电力职业技术学院	-	61*	1388*
长江艺术工程职业学院	-	61*	1388*	武汉工程职业技术学院	-	61*	1388*
长江职业学院	-	61*	1388*	武汉工贸职业学院	-	61*	1388*
湖北财税职业学院	-	61*	1388*	武汉工业职业技术学院	-	61*	1388*
湖北城市建设职业技术学院	-	61*	1388*	武汉光谷职业学院	-	61*	1388*
湖北工程职业学院	-	61*	1388*	武汉海事职业学院	-	61*	1388*
湖北工业职业技术学院	-	61*	1388*	武汉航海职业技术学院	-	61*	1388*
湖北国土资源职业学院	-	61*	1388*	武汉交通职业学院	-	61*	1388*
湖北交通职业技术学院	-	61*	1388*	武汉科技职业学院	-	61*	1388*
湖北开放职业学院	-	61*	1388*	武汉民政职业学院	-	61*	1388*
湖北科技职业学院	-	61*	1388*	武汉软件工程职业学院	-	61*	1388*
湖北青年职业学院	-	61*	1388*	武汉商贸职业学院	-	61*	1388*
湖北轻工职业技术学院	-	61*	1388*	武汉铁路桥梁职业学院	-	61*	1388*

院校名称	纸质资源 购置费（元）	全省专科 院校排名	全国专科 院校排名	院校名称	纸质资源 购置费（元）	全省专科 院校排名	全国专科 院校排名
湖北生态工程职业技术学院	-	61*	1388*	武汉铁路职业技术学院	-	61*	1388*
湖北生物科技职业学院	-	61*	1388*	武汉外语外事职业学院	-	61*	1388*
湖北水利水电职业技术学院	-	61*	1388*	武汉信息传播职业技术学院	-	61*	1388*
湖北体育职业学院	-	61*	1388*	仙桃职业学院	-	61*	1388*
湖北铁道运输职业学院	-	61*	1388*	咸宁职业技术学院	-	61*	1388*
湖北艺术职业学院	-	61*	1388*	襄阳汽车职业技术学院	-	61*	1388*
湖北幼儿师范高等专科学校	-	61*	1388*	-	-	-	-

附录9 2017年湖北省本科高校图书馆电子资源购置费及其排名

院校名称	电子资源购置费(元)	全省本科院校排名	全国本科院校排名	院校名称	电子资源购置费(元)	全省本科院校排名	全国本科院校排名
华中科技大学	23913023.50	1	12	长江大学	-	68*	1243*
武汉大学	19357590.02	2	23	长江大学工程技术学院	-	68*	1243*
武汉理工大学	11740844.30	3	50	长江大学文理学院	-	68*	1243*
中南财经政法大学	10097015.50	4	69*	汉口学院	-	68*	1243*
华中师范大学	9830651.00	5	70	湖北工程学院新技术学院	-	68*	1243*
华中农业大学	9754659.40	6	71	湖北工业大学工程技术学院	-	68*	1243*
中国地质大学(武汉)	9623493.11	7	76	湖北经济学院法商学院	-	68*	1243*
湖北大学	6626992.00	8	116	湖北警官学院	-	68*	1243*
武汉科技大学	5381000.00	9	145	湖北科技学院	-	68*	1243*
湖北工业大学	4565565.02	10	170	湖北理工学院	-	68*	1243*
中南民族大学	4562097.00	11	171	湖北美术学院	-	68*	1243*
三峡大学	3270400.00	12	218	湖北民族学院科技学院	-	68*	1243*
武汉纺织大学	3043600.60	13	223	湖北汽车工业学院科技学院	-	68*	1243*
湖北中医药大学	2756100.00	14	248	湖北商贸学院	-	68*	1243*
武汉工程大学	2418727.00	15	274	湖北师范大学	-	68*	1243*
湖北经济学院	2260000.00	16	285	湖北师范大学文理学院	-	68*	1243*
湖北民族学院	2137000.00	17	291	湖北文理学院	-	68*	1243*
武汉轻工大学	1934800.00	18	311*	湖北文理学院理工学院	-	68*	1243*
湖北医药学院	1535596.00	19	344	湖北医药学院药护学院	-	68*	1243*
武汉体育学院	1434400.00	20	351	黄冈师范学院	-	68*	1243*
湖北第二师范学院	1198300.00	21	370	江汉大学	-	68*	1243*
湖北工程学院	796800.00	22	406	江汉大学文理学院	-	68*	1243*
武汉音乐学院	762579.00	23	414	荆楚理工学院	-	68*	1243*
武汉华夏理工学院	592000.00	24	440	三峡大学科技学院	-	68*	1243*

院校名称	电子资源 置费（元）	全省本科 院校排名	全国本科 院校排名	院校名称	电子资源 购置费（元）	全省本科 院校排名	全国本科 院校排名
武昌首义学院	479845.00	25	456	文华学院	-	68*	1243*
湖北汽车工业学院	464000.00	26	458	武昌理工学院	-	68*	1243*
武汉工程科技学院	460000.00	27	459	武汉传媒学院	-	68*	1243*
武汉学院	258000.00	28	482	武汉东湖学院	-	68*	1243*
武汉工商学院	215000.00	29	492	武汉纺织大学外经贸学院	-	68*	1243*
武汉科技大学城市学院	214791.00	30	493	武汉工程大学邮电与信息工程学院	-	68*	1243*
武汉晴川学院	200000.00	31	496*	武汉商学院	-	68*	1243*
汉江师范学院	196000.00	32	497*	武汉设计工程学院	-	68*	1243*
武昌工学院	187000.00	33	499	武汉生物工程学院	-	68*	1243*
湖北大学知行学院	10000.00	34	528*	武汉体育学院体育科技学院	-	68*	1243*

附录 10 2017 年湖北省专科高校图书馆电子资源购置费及其排名

院校名称	电子资源购置费（元）	全省专科院校排名	全国专科院校排名	院校名称	电子资源购置费（元）	全省专科院校排名	全国专科院校排名
武汉城市职业学院	1300000.00	1	15	湖北职业技术学院	-	61*	1388*
黄冈职业技术学院	570000.00	2	53	湖北中医药高等专科学校	-	61*	1388*
武汉职业技术学院	465070.30	3	78	黄冈科技职业学院	-	61*	1388*
湖北三峡职业技术学院	350000.00	4	113	江汉艺术职业学院	-	61*	1388*
湖北水利水电职业技术学院	300000.00	5	134	荆门职业学院	-	61*	1388*
鄂州职业大学	272800.00	6	153	荆州理工职业学院	-	61*	1388*
襄阳职业技术学院	202000.00	7	176	荆州职业技术学院	-	61*	1388*
武汉船舶职业技术学院	180000.00	8	191	三峡电力职业学院	-	61*	1388*
武昌职业学院	166034.80	9	202	三峡旅游职业技术学院	-	61*	1388*
恩施职业技术学院	134000.00	10	224	随州职业技术学院	-	61*	1388*
武汉警官职业学院	17641.00	11	276	天门职业学院	-	61*	1388*
鄂东职业技术学院	-	61*	1388*	武汉电力职业技术学院	-	61*	1388*
长江工程职业技术学院	-	61*	1388*	武汉工程职业技术学院	-	61*	1388*
长江艺术工程职业学院	-	61*	1388*	武汉工贸职业学院	-	61*	1388*
长江职业学院	-	61*	1388*	武汉工业职业技术学院	-	61*	1388*
湖北财税职业学院	-	61*	1388*	武汉光谷职业学院	-	61*	1388*
湖北城市建设职业技术学院	-	61*	1388*	武汉海事职业学院	-	61*	1388*
湖北工程职业学院	-	61*	1388*	武汉航海职业技术学院	-	61*	1388*
湖北工业职业技术学院	-	61*	1388*	武汉交通职业学院	-	61*	1388*
湖北国土资源职业学院	-	61*	1388*	武汉科技职业学院	-	61*	1388*
湖北交通职业技术学院	-	61*	1388*	武汉民政职业学院	-	61*	1388*
湖北开放职业学院	-	61*	1388*	武汉软件工程职业学院	-	61*	1388*
湖北科技职业学院	-	61*	1388*	武汉商贸职业学院	-	61*	1388*
湖北青年职业学院	-	61*	1388*	武汉铁路桥梁职业学院	-	61*	1388*

院校名称	电子资源 购置费（元）	全省专科 院校排名	全国专科 院校排名	院校名称	电子资源 购置费（元）	全省专科 院校排名	全国专科 院校排名
湖北轻工职业技术学院	-	61*	1388*	武汉铁路职业技术学院	-	61*	1388*
湖北生态工程职业技术学院	-	61*	1388*	武汉外语外事职业学院	-	61*	1388*
湖北生物科技职业学院	-	61*	1388*	武汉信息传播职业技术学院	-	61*	1388*
湖北体育职业学院	-	61*	1388*	仙桃职业学院	-	61*	1388*
湖北铁道运输职业学院	-	61*	1388*	咸宁职业技术学院	-	61*	1388*
湖北艺术职业学院	-	61*	1388*	襄阳汽车职业技术学院	-	61*	1388*
湖北幼儿师范高等专科学校	-	61*	1388*	-	-	-	-

附录 11 2017 年湖北省 44 所院校的电子—纸质资源购置费比值

学校名称	电子—纸质图书积累量比值	学校名称	电子—纸质图书积累量比值
鄂州职业大学	1.06	武汉城市职业学院	0.39
恩施职业技术学院	0.57	武汉船舶职业技术学院	0.50
汉江师范学院	0.63	武汉大学	1.14
湖北大学	2.78	武汉纺织大学	1.03
湖北大学知行学院	0.01	武汉工程大学	1.69
湖北第二师范学院	0.63	武汉工程科技学院	3.05
湖北工程学院	0.58	武汉工商学院	0.11
湖北工业大学	1.67	武汉华夏理工学院	0.50
湖北经济学院	1.17	武汉警官职业学院	0.21
湖北民族学院	0.33	武汉科技大学	2.74
湖北汽车工业学院	0.48	武汉科技大学城市学院	0.12
湖北三峡职业技术学院	0.49	武汉理工大学	1.36
湖北医药学院	0.61	武汉轻工大学	87.69
湖北中医药大学	1.83	武汉晴川学院	0.27
华中科技大学	1.95	武汉体育学院	1.24
华中农业大学	3.01	武汉学院	0.13
华中师范大学	1.18	武汉音乐学院	0.25
黄冈职业技术学院	1.04	武汉职业技术学院	0.30
三峡大学	2.01	襄阳职业技术学院	0.37
武昌工学院	0.12	中国地质大学（武汉）	3.47
武昌首义学院	0.22	中南财经政法大学	1.93
武昌职业学院	0.30	中南民族大学	1.45

附录 12 2017 年湖北省本科高校图书馆文献资源积累量及其排名

院校名称	文献资源 积累量 (册)	全省本科 院校排名	院校名称	文献资源 积累量 (册)	全省本科 院校排名
武汉理工大学	19321179	1	湖北大学知行学院	935000	35
武汉大学	16933540	2	长江大学	-	68*
湖北工业大学	11728067	3	长江大学工程技术学院	-	68*
华中科技大学	10379711	4	长江大学文理学院	-	68*
湖北中医药大学	9841892	5	汉口学院	-	68*
华中农业大学	9806152	6	湖北工程学院新技术学院	-	68*
中南民族大学	8702673	7	湖北工业大学工程技术学院	-	68*
中南财经政法大学	8589273	8	湖北经济学院法商学院	-	68*
华中师范大学	8277702	9	湖北警官学院	-	68*
湖北民族学院	8138187	10	湖北科技学院	-	68*
武昌首义学院	5583120	11	湖北理工学院	-	68*
武汉科技大学	5519310	12	湖北美术学院	-	68*
湖北大学	5370647	13	湖北民族学院科技学院	-	68*
武汉体育学院	4871473	14	湖北汽车工业学院科技学院	-	68*
武汉华夏理工学院	4832737	15	湖北商贸学院	-	68*
武昌工学院	4640607	16	湖北师范大学	-	68*
武汉音乐学院	4604444	17	湖北师范大学文理学院	-	68*
湖北汽车工业学院	4556579	18	湖北文理学院	-	68*
中国地质大学 (武汉)	4553397	19	湖北文理学院理工学院	-	68*
三峡大学	4530154	20	湖北医药学院药护学院	-	68*
湖北医药学院	4190675	21	黄冈师范学院	-	68*
武汉工程大学	4054655	22	江汉大学	-	68*
武汉东湖学院	3830013	23	江汉大学文理学院	-	68*
武汉纺织大学	3334436	24	荆楚理工学院	-	68*

院校名称	文献资源 积累量 (册)	全省本科 院校排名	院校名称	文献资源 积累量 (册)	全省本科 院校排名
湖北工程学院	2716416	25	三峡大学科技学院	-	68*
湖北经济学院	2629673	26	文华学院	-	68*
武汉学院	2429429	27	武昌理工学院	-	68*
武汉工程科技学院	2423775	28	武汉传媒学院	-	68*
武汉工商学院	2359837	29	武汉纺织大学外经贸学院	-	68*
武汉晴川学院	2213615	30	武汉工程大学邮电与信息工程学院	-	68*
湖北第二师范学院	2103231	31	武汉商学院	-	68*
武汉科技大学城市学院	1878808	32	武汉设计工程学院	-	68*
汉江师范学院	1803626	33	武汉生物工程学院	-	68*
武汉轻工大学	1783480	34	武汉体育学院体育科技学院	-	68*

附录 13 2017 年湖北省专科高校图书馆文献资源积累量及其排名

院校名称	文献资源 积累量 (册)	全省专科 院校排名	院校名称	文献资源 积累量 (册)	全省专科 院校排名
武汉职业技术学院	8441841	1	湖北职业技术学院	-	61*
武汉城市职业学院	5358475	2	湖北中医药高等专科学校	-	61*
黄冈职业技术学院	1959636	3	黄冈科技职业学院	-	61*
武昌职业学院	1746152	4	江汉艺术职业学院	-	61*
襄阳职业技术学院	1664490	5	荆门职业学院	-	61*
鄂州职业大学	1389198	6	荆州理工职业学院	-	61*
湖北三峡职业技术学院	1152406	7	荆州职业技术学院	-	61*
武汉船舶职业技术学院	970000	8	三峡电力职业学院	-	61*
恩施职业技术学院	682408	9	三峡旅游职业技术学院	-	61*
湖北水利水电职业技术学院	554046	10	随州职业技术学院	-	61*
武汉警官职业学院	252815	11	天门职业学院	-	61*
鄂东职业技术学院	-	61*	武汉电力职业技术学院	-	61*
长江工程职业技术学院	-	61*	武汉工程职业技术学院	-	61*
长江艺术工程职业学院	-	61*	武汉工贸职业学院	-	61*
长江职业学院	-	61*	武汉工业职业技术学院	-	61*
湖北财税职业学院	-	61*	武汉光谷职业学院	-	61*
湖北城市建设职业技术学院	-	61*	武汉海事职业学院	-	61*
湖北工程职业学院	-	61*	武汉航海职业技术学院	-	61*
湖北工业职业技术学院	-	61*	武汉交通职业学院	-	61*
湖北国土资源职业学院	-	61*	武汉科技职业学院	-	61*
湖北交通职业技术学院	-	61*	武汉民政职业学院	-	61*
湖北开放职业学院	-	61*	武汉软件工程职业学院	-	61*
湖北科技职业学院	-	61*	武汉商贸职业学院	-	61*
湖北青年职业学院	-	61*	武汉铁路桥梁职业学院	-	61*

院校名称	文献资源 积累量（册）	全省专科 院校排名	院校名称	文献资源 积累量（册）	全省专科 院校排名
湖北轻工职业技术学院	-	61*	武汉铁路职业技术学院	-	61*
湖北生态工程职业技术学院	-	61*	武汉外语外事职业学院	-	61*
湖北生物科技职业学院	-	61*	武汉信息传播职业技术学院	-	61*
湖北体育职业学院	-	61*	仙桃职业学院	-	61*
湖北铁道运输职业学院	-	61*	咸宁职业技术学院	-	61*
湖北艺术职业学院	-	61*	襄阳汽车职业技术学院	-	61*
湖北幼儿师范高等专科学校	-	61*	-	-	-

附录 14 2017 年湖北省本科高校纸质图书积累量及其排名

院校名称	纸质图书 积累量 (册)	全省本科 院校排名	院校名称	纸质图书 积累量 (册)	全省本科 院校排名
武汉大学	5307399	1	武汉音乐学院	418628	35
华中科技大学	3859208	2	长江大学	-	68*
武汉理工大学	3439384	3	长江大学工程技术学院	-	68*
中南财经政法大学	3361563	4	长江大学文理学院	-	68*
武汉科技大学	2415143	5	汉口学院	-	68*
湖北大学	2400047	6	湖北工程学院新技术学院	-	68*
中南民族大学	2335817	7	湖北工业大学工程技术学院	-	68*
三峡大学	2275441	8	湖北经济学院法商学院	-	68*
华中师范大学	2256413	9	湖北警官学院	-	68*
湖北经济学院	1961063	10	湖北科技学院	-	68*
湖北民族学院	1702889	11	湖北理工学院	-	68*
武汉纺织大学	1692844	12	湖北美术学院	-	68*
湖北工业大学	1680204	13	湖北民族学院科技学院	-	68*
武汉东湖学院	1561240	14	湖北汽车工业学院科技学院	-	68*
华中农业大学	1561027	15	湖北商贸学院	-	68*
湖北中医药大学	1528956	16	湖北师范大学	-	68*
湖北工程学院	1506263	17	湖北师范大学文理学院	-	68*
武汉轻工大学	1454551	18	湖北文理学院	-	68*
中国地质大学 (武汉)	1439275	19	湖北文理学院理工学院	-	68*
武汉工程大学	1419529	20	湖北医药学院药护学院	-	68*
武昌首义学院	1370036	21	黄冈师范学院	-	68*
武汉工商学院	1301000	22	江汉大学	-	68*
武汉华夏理工学院	1274664	23	江汉大学文理学院	-	68*
武汉科技大学城市学院	1248591	24	荆楚理工学院	-	68*

院校名称	纸质图书 积累量（册）	全省本科 院校排名	院校名称	纸质图书 积累量（册）	全省本科 院校排名
湖北第二师范学院	1206085	25	三峡大学科技学院	-	68*
武汉学院	1160708	26	文华学院	-	68*
武汉工程科技学院	1149978	27	武昌理工学院	-	68*
武汉体育学院	1138650	28	武汉传媒学院	-	68*
汉江师范学院	1073838	29	武汉纺织大学外经贸学院	-	68*
武昌工学院	1043755	30	武汉工程大学邮电与信息工程学院	-	68*
湖北医药学院	1006356	31	武汉商学院	-	68*
湖北大学知行学院	885000	32	武汉设计工程学院	-	68*
湖北汽车工业学院	732083	33	武汉生物工程学院	-	68*
武汉晴川学院	684934	34	武汉体育学院体育科技学院	-	68*

附录 15 2017 年湖北省专科高校纸质图书积累量及其排名

院校名称	纸质图书 积累量 (册)	全省专科 院校排名	院校名称	纸质图书 积累量 (册)	全省专科 院校排名
武汉职业技术学院	1389000	1	湖北职业技术学院	-	61*
襄阳职业技术学院	1242500	2	湖北中医药高等专科学校	-	61*
武汉城市职业学院	1204623	3	黄冈科技职业学院	-	61*
湖北三峡职业技术学院	1017400	4	江汉艺术职业学院	-	61*
黄冈职业技术学院	813472	5	荆门职业学院	-	61*
武昌职业学院	738800	6	荆州理工职业学院	-	61*
武汉船舶职业技术学院	570000	7	荆州职业技术学院	-	61*
鄂州职业大学	431689	8	三峡电力职业学院	-	61*
湖北水利水电职业技术学院	427489	9	三峡旅游职业技术学院	-	61*
恩施职业技术学院	357356	10	随州职业技术学院	-	61*
武汉警官职业学院	233902	11	天门职业学院	-	61*
鄂东职业技术学院	-	61*	武汉电力职业技术学院	-	61*
长江工程职业技术学院	-	61*	武汉工程职业技术学院	-	61*
长江艺术工程职业学院	-	61*	武汉工贸职业学院	-	61*
长江职业学院	-	61*	武汉工业职业技术学院	-	61*
湖北财税职业学院	-	61*	武汉光谷职业学院	-	61*
湖北城市建设职业技术学院	-	61*	武汉海事职业学院	-	61*
湖北工程职业学院	-	61*	武汉航海职业技术学院	-	61*
湖北工业职业技术学院	-	61*	武汉交通职业学院	-	61*
湖北国土资源职业学院	-	61*	武汉科技职业学院	-	61*
湖北交通职业技术学院	-	61*	武汉民政职业学院	-	61*
湖北开放职业学院	-	61*	武汉软件工程职业学院	-	61*
湖北科技职业学院	-	61*	武汉商贸职业学院	-	61*
湖北青年职业学院	-	61*	武汉铁路桥梁职业学院	-	61*

院校名称	纸质图书 积累量（册）	全省专科 院校排名	院校名称	纸质图书 积累量（册）	全省专科 院校排名
湖北轻工职业技术学院	-	25	武汉铁路职业技术学院	-	61*
湖北生态工程职业技术学院	-	26	武汉外语外事职业学院	-	61*
湖北生物科技职业学院	-	27	武汉信息传播职业技术学院	-	61*
湖北体育职业学院	-	28	仙桃职业学院	-	61*
湖北铁道运输职业学院	-	29	咸宁职业技术学院	-	61*
湖北艺术职业学院	-	30	襄阳汽车职业技术学院	-	61*
湖北幼儿师范高等专科学校	-	31	-	-	-

附录 16 2017 年湖北省本科高校电子图书积累量及其排名

院校名称	电子图书 积累量 (册)	全省本科 院校排名	院校名称	电子图书 积累量 (册)	全省本科 院校排名
武汉理工大学	14325454	1	长江大学工程技术学院	-	68*
湖北工业大学	9273999	2	长江大学文理学院	-	68*
武汉大学	8692951	3	汉口学院	-	68*
湖北中医药大学	8284168	4	湖北大学知行学院	-	68*
华中农业大学	8048000	5	湖北工程学院新技术学院	-	68*
中南民族大学	5749625	6	湖北工业大学工程技术学院	-	68*
华中师范大学	4282770	7	湖北经济学院法商学院	-	68*
武汉音乐学院	3830355	8	湖北警官学院	-	68*
湖北汽车工业学院	3691598	9	湖北科技学院	-	68*
武汉体育学院	3596679	10	湖北理工学院	-	68*
武昌首义学院	3593828	11	湖北美术学院	-	68*
武汉华夏理工学院	3318377	12	湖北民族学院科技学院	-	68*
中南财经政法大学	3247712	13	湖北汽车工业学院科技学院	-	68*
武昌工学院	3194208	14	湖北商贸学院	-	68*
湖北民族学院	3178314	15	湖北师范大学	-	68*
湖北医药学院	3044600	16	湖北师范大学文理学院	-	68*
中国地质大学 (武汉)	2977560	17	湖北文理学院	-	68*
湖北大学	2965300	18	湖北文理学院理工学院	-	68*
华中科技大学	2705179	19	湖北医药学院药护学院	-	68*
武汉科技大学	2277890	20	黄冈师范学院	-	68*
武汉东湖学院	2214350	21	江汉大学	-	68*
三峡大学	2010089	22	江汉大学文理学院	-	68*
武汉纺织大学	1496865	23	荆楚理工学院	-	68*
武汉晴川学院	1450000	24	三峡大学科技学院	-	68*

院校名称	电子图书 积累量 (册)	全省本科 院校排名	院校名称	电子图书 积累量 (册)	全省本科 院校排名
武汉工程大学	1419814	25	文华学院	-	68*
武汉工程科技学院	1233000	26	武昌理工学院	-	68*
武汉学院	1160000	27	武汉传媒学院	-	68*
湖北工程学院	1077609	28	武汉纺织大学外经贸学院	-	68*
武汉工商学院	1005000	29	武汉工程大学邮电与信息工程学院	-	68*
湖北第二师范学院	820680	30	武汉轻工大学	-	68*
武汉科技大学城市学院	617000	31	武汉商学院	-	68*
湖北经济学院	538000	32	武汉设计工程学院	-	68*
汉江师范学院	532755	33	武汉生物工程学院	-	68*
长江大学	-	68*	武汉体育学院体育科技学院	-	68*

附录 17 2017 年湖北省专科高校电子图书积累量及其排名

院校名称	电子图书 积累量 (册)	全省专科 院校排名	院校名称	电子图书 积累量 (册)	全省专科 院校排名
武汉职业技术学院	7013000	1	湖北中医药高等专科学校	-	61*
武汉城市职业学院	3861522	2	黄冈科技职业学院	-	61*
武昌职业学院	1000000	3	江汉艺术职业学院	-	61*
黄冈职业技术学院	989000	4	荆门职业学院	-	61*
鄂州职业大学	700000	5	荆州理工职业学院	-	61*
襄阳职业技术学院	420000	6	荆州职业技术学院	-	61*
武汉船舶职业技术学院	400000	7	三峡电力职业学院	-	61*
恩施职业技术学院	300000	8	三峡旅游职业技术学院	-	61*
湖北水利水电职业技术学院	110000	9	随州职业技术学院	-	61*
湖北三峡职业技术学院	105000	10	天门职业学院	-	61*
鄂东职业技术学院	-	61*	武汉电力职业技术学院	-	61*
长江工程职业技术学院	-	61*	武汉工程职业技术学院	-	61*
长江艺术工程职业学院	-	61*	武汉工贸职业学院	-	61*
长江职业学院	-	61*	武汉工业职业技术学院	-	61*
湖北财税职业学院	-	61*	武汉光谷职业学院	-	61*
湖北城市建设职业技术学院	-	61*	武汉海事职业学院	-	61*
湖北工程职业学院	-	61*	武汉航海职业技术学院	-	61*
湖北工业职业技术学院	-	61*	武汉交通职业学院	-	61*
湖北国土资源职业学院	-	61*	武汉警官职业学院	-	61*
湖北交通职业技术学院	-	61*	武汉科技职业学院	-	61*
湖北开放职业学院	-	61*	武汉民政职业学院	-	61*
湖北科技职业学院	-	61*	武汉软件工程职业学院	-	61*
湖北青年职业学院	-	61*	武汉商贸职业学院	-	61*
湖北轻工职业技术学院	-	61*	武汉铁路桥梁职业学院	-	61*

院校名称	电子图书 积累量（册）	全省专科 院校排名	院校名称	电子图书 积累量（册）	全省专科 院校排名
湖北生态工程职业技术学院	-	61*	武汉铁路职业技术学院	-	61*
湖北生物科技职业学院	-	61*	武汉外语外事职业学院	-	61*
湖北体育职业学院	-	61*	武汉信息传播职业技术学院	-	61*
湖北铁道运输职业学院	-	61*	仙桃职业学院	-	61*
湖北艺术职业学院	-	61*	咸宁职业技术学院	-	61*
湖北幼儿师范高等专科学校	-	61*	襄阳汽车职业技术学院	-	61*
湖北职业技术学院	-	61*	-	-	-

附录 18 2017 年湖北省 43 所院校的电子—纸质图书积累量比值

学校名称	电子—纸质图书 积累量比值	学校名称	电子—纸质图书 积累量比值
鄂州职业大学	1.62	武汉城市职业学院	3.21
恩施职业技术学院	0.84	武汉船舶职业技术学院	0.70
汉江师范学院	0.50	武汉大学	1.64
湖北大学	1.24	武汉东湖学院	1.42
湖北第二师范学院	0.68	武汉纺织大学	0.88
湖北工程学院	0.72	武汉工程大学	1.00
湖北工业大学	5.52	武汉工程科技学院	1.07
湖北经济学院	0.27	武汉工商学院	0.77
湖北民族学院	1.87	武汉华夏理工学院	2.60
湖北汽车工业学院	5.04	武汉科技大学	0.94
湖北三峡职业技术学院	0.10	武汉科技大学城市学院	0.49
湖北水利水电职业技术学院	0.26	武汉理工大学	4.17
湖北医药学院	3.03	武汉晴川学院	2.12
湖北中医药大学	5.42	武汉体育学院	3.16
华中科技大学	0.70	武汉学院	1.00
华中农业大学	5.16	武汉音乐学院	9.15
华中师范大学	1.90	武汉职业技术学院	5.05
黄冈职业技术学院	1.22	襄阳职业技术学院	0.34
三峡大学	0.88	中国地质大学（武汉）	2.07
武昌工学院	3.06	中南财经政法大学	0.97
武昌首义学院	2.62	中南民族大学	2.46
武昌职业学院	1.35	-	-

附录 19 2017 年湖北省 47 所填报工作人员总数数据的院校

学校名称	工作人员 总数	学校名称	工作人员 总数
鄂州职业大学	46	武汉城市职业学院	34
恩施职业技术学院	18	武汉船舶职业技术学院	139
汉江师范学院	50	武汉大学	343
湖北大学	112	武汉东湖学院	45
湖北大学知行学院	36	武汉纺织大学	143
湖北第二师范学院	77	武汉工程大学	72
湖北工程学院	94	武汉工程科技学院	19
湖北工程学院新技术学院	39	武汉工商学院	78
湖北工业大学	69	武汉华夏理工学院	40
湖北经济学院	79	武汉警官职业学院	30
湖北民族学院	165	武汉科技大学	76
湖北汽车工业学院	59	武汉科技大学城市学院	33
湖北三峡职业技术学院	28	武汉理工大学	247
湖北水利水电职业技术学院	41	武汉轻工大学	118
湖北医药学院	44	武汉晴川学院	26
湖北中医药大学	43	武汉体育学院	61
华中科技大学	273	武汉学院	37
华中农业大学	58	武汉音乐学院	52
华中师范大学	115	武汉职业技术学院	46
黄冈职业技术学院	33	襄阳职业技术学院	50
三峡大学	146	中国地质大学（武汉）	145
武昌工学院	62	中南财经政法大学	295
武昌首义学院	48	中南民族大学	102
武昌职业学院	40	-	-

附录 20 2017 年湖北省 46 所提交在编职工数量数据的院校

学校名称	在编职工	学校名称	在编职工
鄂州职业大学	23	武汉城市职业学院	24
恩施职业技术学院	14	武汉船舶职业技术学院	34
汉江师范学院	24	武汉大学	256
湖北大学	77	武汉东湖学院	35
湖北大学知行学院	8	武汉纺织大学	82
湖北第二师范学院	55	武汉工程大学	44
湖北工程学院	72	武汉工程科技学院	17
湖北工程学院新技术学院	12	武汉工商学院	39
湖北工业大学	68	武汉华夏理工学院	40
湖北经济学院	51	武汉警官职业学院	9
湖北民族学院	55	武汉科技大学	76
湖北汽车工业学院	32	武汉科技大学城市学院	29
湖北三峡职业技术学院	16	武汉理工大学	165
湖北水利水电职业技术学院	9	武汉轻工大学	54
湖北医药学院	41	武汉晴川学院	20
湖北中医药大学	30	武汉体育学院	29
华中科技大学	174	武汉学院	22
华中农业大学	58	武汉音乐学院	17
华中师范大学	92	武汉职业技术学院	30
黄冈职业技术学院	18	襄阳职业技术学院	36
三峡大学	76	中国地质大学（武汉）	65
武昌首义学院	43	中南财经政法大学	91
武昌职业学院	14	中南民族大学	49

附录 21 2017 年湖北省 46 所提交在编职工年龄数据的院校

学校名称	29 岁及以下	30 岁-39 岁	40 岁-49 岁	50 岁及以上	学校名称	29 岁及以下	30 岁-39 岁	40 岁-49 岁	50 岁及以上
鄂州职业大学	2	6	13	10	武昌职业学院	4	6	3	1
恩施职业技术学院	0	1	5	8	武汉城市职业学院	1	13	5	5
汉江师范学院	2	21	12	5	武汉船舶职业技术学院	1	6	13	14
湖北大学	7	13	28	29	武汉大学	6	32	135	83
湖北大学知行学院	0	3	3	2	武汉纺织大学	5	15	45	17
湖北第二师范学院	0	6	22	27	武汉工程大学	0	7	22	15
湖北工程学院	2	15	43	22	武汉工程科技学院	5	11	0	1
湖北工程学院新技术学院	2	8	1	1	武汉工商学院	6	22	10	1
湖北工业大学	1	9	34	24	武汉华夏理工学院	1	14	20	5
湖北经济学院	0	13	18	20	武汉警官职业学院	0	0	4	5
湖北民族学院	2	14	26	13	武汉科技大学	0	14	36	26
湖北汽车工业学院	0	8	12	12	武汉科技大学城市学院	6	18	1	4
湖北三峡职业技术学院	0	0	6	10	武汉理工大学	19	44	52	50
湖北水利水电职业技术学院	0	2	3	4	武汉轻工大学	2	6	26	20
湖北医药学院	0	18	12	11	武汉晴川学院	12	6	2	0
湖北中医药大学	4	9	7	10	武汉体育学院	1	5	13	10
华中科技大学	5	33	61	75	武汉学院	3	14	5	0
华中农业大学	2	12	15	29	武汉音乐学院	2	7	4	4
华中师范大学	5	22	37	28	武汉职业技术学院	0	4	11	15
黄冈职业技术学院	0	3	8	7	襄阳职业技术学院	0	2	22	12
三峡大学	0	10	32	34	中国地质大学（武汉）	6	14	17	28
武昌工学院	6	17	5	2	中南财经政法大学	13	10	21	47
武昌首义学院	9	16	14	4	中南民族大学	2	10	18	19

附录 22 2017 年湖北省 47 所提交在编职工学历/学位数据的院校

学校名称	博士	硕士	第二学士学位	本科	大专	大专以下	学校名称	博士	硕士	第二学士学位	本科	大专	大专以下
鄂州职业大学	0	1	0	23	6	0	武汉城市职业学院	0	2	0	13	5	4
恩施职业技术学院	0	1	0	12	1	0	武汉船舶职业技术学院	0	6	0	15	7	6
汉江师范学院	0	7	0	34	3	0	武汉大学	12	86	0	124	28	6
湖北大学	4	24	1	35	9	4	武汉纺织大学	1	16	0	44	17	4
湖北大学知行学院	0	2	1	4	1	0	武汉工程大学	1	10	10	30	9	1
湖北第二师范学院	1	2	0	40	12	0	武汉工程科技学院	0	1	0	12	4	0
湖北工程学院	1	10	0	44	15	2	武汉工商学院	0	8	0	29	2	0
湖北工程学院新技术学院	0	4	1	7	1	0	武汉光谷职业学院	0	0	0	0	0	0
湖北工业大学	1	21	0	38	5	3	武汉华夏理工学院	0	4	0	30	5	1
湖北经济学院	1	11	1	40	4	0	武汉警官职业学院	0	1	0	3	4	1
湖北民族学院	1	6	0	39	7	2	武汉科技大学	1	20	0	34	21	0
湖北汽车工业学院	0	3	0	13	8	8	武汉科技大学城市学院	0	9	0	18	2	0
湖北三峡职业技术学院	0	1	0	7	7	1	武汉理工大学	5	49	2	77	29	3
湖北水利水电职业技术学院	0	1	0	4	4	0	武汉轻工大学	0	11	0	32	9	2
湖北医药学院	0	15	0	19	5	2	武汉晴川学院	0	3	0	15	0	2
湖北中医药大学	0	21	0	6	2	1	武汉体育学院	0	10	1	17	1	0
华中科技大学	4	47	0	91	17	15	武汉学院	0	5	0	16	0	1
华中农业大学	2	23	0	30	2	1	武汉音乐学院	1	10	0	6	0	0
华中师范大学	5	25	0	47	12	3	武汉职业技术学院	0	2	0	19	6	3
黄冈职业技术学院	0	1	0	16	1	0	襄阳职业技术学院	0	2	0	34	0	0
三峡大学	1	8	0	53	10	4	中国地质大学(武汉)	4	20	2	37	2	0
武昌工学院	0	1	0	20	7	2	中南财经政法大学	2	30	0	36	23	0
武昌首义学院	1	5	0	30	5	1	中南民族大学	4	14	0	25	7	0
武昌职业学院	0	0	0	13	1	0	-	-	-	-	-	-	-

附录 23 2017 年湖北省 45 所提交在编职工职称数据的院校

学校名称	正高级 职称	副高级 职称	中级 职称	初级 职称	其它	学校名称	正高级 职称	副高级 职称	中级 职称	初级 职称	其它
鄂州职业大学	0	6	22	2	1	武昌职业学院	1	0	1	10	2
恩施职业技术学院	0	3	7	3	1	武汉城市职业学院	0	2	6	13	3
汉江师范学院	0	7	26	6	0	武汉船舶职业技术学院	1	5	13	9	6
湖北大学	1	14	54	8	0	武汉大学	9	59	154	14	20
湖北大学知行学院	0	2	4	0	0	武汉纺织大学	0	15	35	14	18
湖北第二师范学院	0	15	17	5	18	武汉工程大学	1	10	21	1	11
湖北工程学院	0	22	26	15	9	武汉工程科技学院	0	0	3	10	0
湖北工程学院新技术学院	0	0	5	3	4	武汉工商学院	1	0	10	23	5
湖北工业大学	1	25	32	2	8	武汉华夏理工学院	0	2	9	6	23
湖北经济学院	0	12	22	7	9	武汉警官职业学院	0	0	1	1	6
湖北民族学院	2	7	38	6	2	武汉科技大学	4	17	27	28	0
湖北汽车工业学院	1	4	21	6	0	武汉科技大学城市学院	1	1	8	14	5
湖北三峡职业技术学院	0	3	12	1	0	武汉理工大学	10	29	75	10	41
湖北水利水电职业技术学院	1	1	7	0	0	武汉轻工大学	2	8	27	13	4
湖北医药学院	0	11	24	6	0	武汉晴川学院	1	0	1	9	9
湖北中医药大学	1	6	16	3	4	武汉体育学院	1	12	14	2	0
华中科技大学	3	22	99	5	5	武汉学院	0	1	6	9	0
华中农业大学	3	21	26	4	0	武汉音乐学院	1	1	6	8	1
华中师范大学	0	21	40	7	0	武汉职业技术学院	1	5	15	5	4
黄冈职业技术学院	3	5	10	0	0	中国地质大学（武汉）	3	15	40	5	2
三峡大学	3	26	33	7	7	中南财经政法大学	2	22	54	13	0
武昌工学院	0	0	10	15	5	中南民族大学	1	11	30	6	1
武昌首义学院	1	2	17	14	9	-	-	-	-	-	-

附录 24 2017 年湖北省 46 所提交周开馆天数与小时数数据的高校

院校名称	周开馆 天数(天)	周开馆 小时数(小时)	院校名称	周开馆 天数(天)	周开馆 小时数(小时)
鄂州职业大学	7	87.5	武昌职业学院	7	91
恩施职业技术学院	7	72	武汉城市职业学院	7	78
汉江师范学院	7	94.5	武汉船舶职业技术学院	7	81
湖北大学	7	98	武汉大学	7	101.5
湖北大学知行学院	7	77	武汉东湖学院	7	94.5
湖北第二师范学院	7	83.5	武汉纺织大学	7	101.5
湖北工程学院	7	98	武汉工程大学	7	98
湖北工程学院新技术学院	7	56	武汉工程科技学院	7	75
湖北工业大学	7	98	武汉工商学院	7	112
湖北经济学院	7	98	武汉华夏理工学院	7	90
湖北民族学院	7	99	武汉警官职业学院	7	91
湖北汽车工业学院	7	98	武汉科技大学	7	101.5
湖北三峡职业技术学院	7	92	武汉科技大学城市学院	7	84
湖北水利水电职业技术学院	7	87.5	武汉理工大学	7	98
湖北医药学院	7	64.5	武汉晴川学院	7	91
湖北中医药大学	7	94.5	武汉体育学院	7	73.5
华中科技大学	7	98	武汉学院	7	98
华中农业大学	7	98	武汉音乐学院	7	91
华中师范大学	7	88	武汉职业技术学院	7	91
黄冈职业技术学院	7	93	襄阳职业技术学院	7	74
三峡大学	7	107	中国地质大学(武汉)	7	99
武昌工学院	7	96	中南财经政法大学	7	96.5
武昌首义学院	7	98	中南民族大学	7	98

附录 25 2017 年湖北省 42 所提交书刊外借量和 33 所提交电子资源下载量数据的高校

院校名称	书刊外借量（册）	电子资源下载量（篇）	院校名称	书刊外借量（册）	电子资源下载量（篇）
鄂州职业大学	16488	23172	武昌首义学院	138654	216842
恩施职业技术学院	15421	38802	武昌职业学院	286518	-
汉江师范学院	39087	2638908	武汉城市职业学院	47684	310245
湖北大学	95338	4810348	武汉船舶职业技术学院	40000	20000
湖北大学知行学院	-	100000	武汉大学	1179015	24787854
湖北第二师范学院	154195	977467	武汉东湖学院	163803	-
湖北工程学院	163633	5627361	武汉纺织大学	172608	-
湖北工业大学	194511	1602260	武汉工程大学	113121	838874
湖北经济学院	147093	766295	武汉工程科技学院	11473	159442
湖北民族学院	157731	1340023	武汉工商学院	292957	77178
湖北汽车工业学院	100693	305227	武汉警官职业学院	10008	-
湖北三峡职业技术学院	30000	50000	武汉科技大学	123228	6505497
湖北水利水电职业技术学院	7056	51635	武汉科技大学城市学院	28288	107079
湖北医药学院	43019	1559536	武汉理工大学	566584	12729544
湖北中医药大学	77987	-	武汉晴川学院	20742	8563
华中科技大学	519948	20282794	武汉体育学院	43577	1236227
华中农业大学	130000	-	武汉音乐学院	46459	366373
华中师范大学	367104	14361525	武汉职业技术学院	25982	-
黄冈职业技术学院	52763	77893	襄阳职业技术学院	320000	-
三峡大学	220572	3434614	中国地质大学（武汉）	243092	-
武昌工学院	78725	330784	中南财经政法大学	147113	-

附录 26 2017 年湖北省 44 所提交馆舍总面积数据的院校

学校名称	馆舍总面积（平方米）	学校名称	馆舍总面积（平方米）
恩施职业技术学院	6921.60	武汉城市职业学院	30900.00
汉江师范学院	31913.49	武汉大学	77389.00
湖北大学	47251.00	武汉东湖学院	30000.00
湖北大学知行学院	22000.00	武汉纺织大学	53826.60
湖北第二师范学院	48486.00	武汉工程大学	26859.00
湖北工程学院	39000.00	武汉工程科技学院	31020.61
湖北工业大学	48600.00	武汉工商学院	32000.00
湖北经济学院	49635.00	武汉华夏理工学院	23278.00
湖北民族学院	21022.52	武汉警官职业学院	1190.00
湖北汽车工业学院	16800.00	武汉科技大学	54300.00
湖北三峡职业技术学院	13533.00	武汉科技大学城市学院	12372.00
湖北水利水电职业技术学院	15773.10	武汉理工大学	79594.00
湖北医药学院	13000.00	武汉轻工大学	41480.00
湖北中医药大学	37000.00	武汉晴川学院	4725.00
华中科技大学	64581.00	武汉体育学院	9200.00
华中农业大学	31000.00	武汉学院	51000.00
华中师范大学	39357.00	武汉音乐学院	4870.08
黄冈职业技术学院	17500.00	武汉职业技术学院	28000.00
三峡大学	42605.33	襄阳职业技术学院	27800.00
武昌工学院	22000.00	中国地质大学（武汉）	24500.00
武昌首义学院	18000.00	中南财经政法大学	39788.00
武昌职业学院	652.00	中南民族大学	46217.00

附录 27 2017 年湖北省 44 所提交读者座位总数数据的院校

学校名称	读者座位总数 (个)	学校名称	读者座位总数 (个)
鄂州职业大学	2130	武汉城市职业学院	1371
恩施职业技术学院	350	武汉船舶职业技术学院	1500
汉江师范学院	1958	武汉大学	5493
湖北大学知行学院	2200	武汉东湖学院	3350
湖北第二师范学院	6680	武汉纺织大学	7000
湖北工程学院	4178	武汉工程大学	3497
湖北工业大学	5069	武汉工程科技学院	2516
湖北经济学院	6190	武汉工商学院	2458
湖北民族学院	1450	武汉华夏理工学院	2280
湖北汽车工业学院	2405	武汉警官职业学院	253
湖北三峡职业技术学院	2850	武汉科技大学	6646
湖北水利水电职业技术学院	1196	武汉科技大学城市学院	1782
湖北医药学院	1633	武汉理工大学	6400
湖北中医药大学	2345	武汉晴川学院	420
华中科技大学	6670	武汉体育学院	798
华中农业大学	2039	武汉学院	1612
华中师范大学	2573	武汉音乐学院	410
黄冈职业技术学院	1314	武汉职业技术学院	1200
三峡大学	5000	襄阳职业技术学院	2360
武昌工学院	1753	中国地质大学(武汉)	3068
武昌首义学院	3487	中南财经政法大学	2658
武昌职业学院	300	中南民族大学	5555