



河南高校图书馆发展报告

DEVELOPMENT REPORT
OF UNIVERSITY LIBRARIES IN HENAN PROVINCE
(2018)

河南省教育厅高等教育处
河南省高等学校图书馆情报工作委员会

《河南高校图书馆发展报告（2018）》编委会

主 任：崔慕岳

副主任：张小茜 李景文 张怀涛

姚 武 崔 波

主 编：郭鸿昌

参 编：刘二灿 魏秀娟 白广思

岳修志 马 越

卷首语

2017年9月21日，教育部正式公布了我国特色世界“双一流”大学建设名单。在建设中国特色世界一流大学的完整生态链中，高校图书馆是其中最重要的节点之一。河南有两所高校入选我国“双一流”高校或学科的建设名单之中。为了更好地反映河南高校图书馆发展的现状以及行业发展最新动态，指导各高校图书馆制定未来发展策略，编制“十四五”发展规划，并为上级主管部门决策提供依据和参考，在河南省教育厅高教处的指导下，河南高校图书情报工作委员会牵头编撰了《河南高校图书馆发展报告（2018）》（以下简称《发展报告》）。

《发展报告》的编写主要以河南各高校图书馆申报到“教育部事实数据库”里的2018年度数据为基础数据来源。2001年，教育部高等学校图书情报工作指导委员会和中国高等教育文献保障系统联合定制了“教育部高校图书馆事实数据库”（<http://libdata.scal.edu.cn/login.html>），并于2004年、2011年两次进行了系统更新升级。但是十多年来，河南高校图书馆在全国平台的数据填报情况一直不理想，2018年填报率仅为25.78%，河南高等学校图书情报工作委员会无法从该平台获得全部的数据。

基于编制《发展报告》的需要，河南省教育厅高教处于2019年9月专门制定了教高函2019第463号文《河南省教育厅办公室关于高校图书馆基本情况调查的通知》（附调查表），并于10月上旬下发到各个高校，要求各个高校图书馆向省高校图工委按时提交2018年相关基本数据。2019年11月20日，大部分高校图书馆按时提交了相关基本数据。之后，河南省高校图工委于2019年12月7日召集专门会议，安排部署《发展报告》撰写事宜，成立了以河南大学图书馆原党总支书记郭鸿昌为核心的六人撰写小组。由于受疫情影响，《发展报告》初稿于2020年4月下旬基本形成，2020年5月10日省高校图工委秘书处召开视频会议对初稿进行讨论，并进一步征求各方意见。2020年6月25日，《发展报告》

基本定型。

需要说明的是，在撰写《发展报告》的过程中，由于有些图书馆未提交相关数据，或者提供数据不完整、不准确、不规范，以及对统计口径、方式方法或对某些概念理解上的差异等等，再加上这是河南高校图工委秘书处首次编写《发展报告》，缺乏相关经验，报告难免存在局限和不足。

基于我国当代图书馆学家刘国钧先生对图书馆事业五要素的基本论述，《发展报告》分别从文献资源建设、人力资源建设、文献服务、办馆支撑、科研情况、阅读推广等方面进行撰写，并附加了 HALIS 建设、河南高校图工委 2018 年工作大事记和河南高校图书馆存在的问题和发展建议等内容。

《发展报告》的编撰工作，主要由河南高校图工委秘书处承担并完成，同时得到了省内各高校图书馆的鼎力支持，在此一并表示真挚的感谢！

河南高校图书情报工作委员会主任 崔慕岳

目录

1 引言	1
1.1 河南高校发展概况.....	1
1.2 《发展报告》的总体结构.....	8
1.3 《发展报告》的数据来源.....	9
2 文献资源建设	10
2.1 综述.....	10
2.2 高校图书馆 2018 年馆藏总体情况.....	10
2.3 2018 年文献资源购置经费基本情况.....	14
2.4 不同类型高校图书馆资源建设的基本情况.....	17
3 人力资源建设	31
3.1 馆员基本情况.....	31
3.2 馆长基本情况.....	43
3.3 图书馆党组织书记基本状况.....	48
4 文献服务	52
4.1 综述.....	52
4.2 河南省公办本科院校图书馆文献服务.....	52
4.3 河南省民办本科院校图书馆文献服务.....	58
4.4 河南省公办高职高专院校图书馆文献服务.....	65
4.5 河南省民办高职高专院校图书馆文献服务.....	71
5 办馆条件	78

5.1	综述	78
5.2	公办本科院校	78
5.3	民办本科院校	87
5.4	公办专科院校	95
5.5	民办专科院校	103
6	科研状况	110
6.1	学术论文发表	110
6.2	学术专著出版情况	112
6.3	科研项目立、结项情况	113
6.4	科研成果获奖情况	115
7	阅读推广	117
7.1	编制河南省大学生阅读推荐书目	117
7.2	与郑州图书馆联合开展“遇见最美读书人”活动	117
7.3	向河南省教育厅相关部门提出建议	117
7.4	组织河南省高校阅读推广实战培训会	118
7.5	组织开展“朗诵经典”活动	118
7.6	广泛推动河南省高校各高校开展阅读推广活动	119
8	HALIS 建设	122
8.1	建设背景	122
8.2	建设目标	123
8.3	建设历程	123
8.4	主要成果	124

8.5	河南省教育科研网发挥的作用·····	130
9	河南高校图工委 2018 年大事记·····	131
9.1	河南省高等教育文献保障体系（HALIS）建设·····	131
9.2	成功举办 2018 年工作会议·····	132
9.3	参加全国高校图工委、CALIS 等活动·····	132
9.4	广泛开展省内业务交流·····	133
9.5	参加国内学术交流·····	133
9.6	举办和承办研讨会·····	134
9.7	成功举办“咏诵文化经典”展演活动·····	134
9.8	其他工作与成绩·····	135
10	河南高校图书馆存在的问题和发展建议·····	137
10.1	问题与建议梳理·····	137
10.2	问题与建议分析·····	137
11	附表·····	140

1 引言

1.1 河南高校发展概况

1.1.1 河南高校在全国高校中的位次

根据教育部 2019 年 6 月份公布的数据，截止 2018 年底我国 31 个省市区（港澳台地区除外）共有普通高等学校 2688 所，成人高等学校 268 所，共计 2956 所。平均每百万人拥有高校为 2.11 所，而同期美国高等学校数量为 4724 所，每百万人拥有高校数量为 15.74 所。在普通高校中，江苏、广东、山东、河南、湖北高校总数位居前五名，分别为 167、154、146、140、128 所；而甘肃、海南、宁夏、青海、西藏位居后五名，分别为 49、20、19、12、7 所。

我国在百万人拥有高校数量中，北京地区最高，为 4.23 所，天津地区次之，为 3.5 所，宁夏（2.76 所）、上海（2.66 所）、辽宁（2.64 所）紧随其后。而广东、河南、山东虽然高校数量位居全国前五，但是由于人口基数众多，每百万人中拥有高校数量在全国垫底。

表 1-1 我国普通高等学校省区分布（不包括港澳台地区）

省区	数量	普通高校数量		每百万人拥有高校	
	数量（所）	全国位次	数量（所）	全国位次	
江苏	167	1	2.07	19	
广东	154	2	1.36	31	
山东	146	3	1.46	29	
河南	140	4	1.41	30	
湖北	128	5	2.17	12	
四川	126	6	1.51	28	
湖南	125	7	1.81	24	
河北	122	8	1.60	26	
安徽	120	9	1.90	21	
辽宁	115	10	2.64	5	
浙江	108	11	1.89	22	

江西	103	12	2.24	8
陕西	95	13	2.43	6
北京	93	14	4.23	1
福建	90	15	2.25	9
山西	82	16	2.41	7
云南	81	17	1.68	25
黑龙江	81	18	2.18	13
广西	78	19	1.59	27
贵州	72	20	2	17
重庆	65	21	2.10	16
上海	64	22	2.66	4
吉林	62	23	2.29	11
天津	56	24	3.5	2
新疆	54	25	2.25	10
内蒙古	53	26	2.12	15
甘肃	49	27	1.88	23
海南	20	28	2.14	14
宁夏	19	29	2.76	3
青海	12	30	2	18
西藏	7	31	2.04	20

1.1.2 河南高校基本现状

根据教育部 2019 年 6 月份公布的数据，截止 2018 年底，河南共有高等学校 140 所，其中本科院校 57 所，占全省高校数量比为 40%。在本科院校中，公办本科高校 38 所，民办本科高校 19 所；高职高专院校 83 所，其中公办高职高专 63 所，民办高职高专 20 所。

郑州地区共有高校 61 所，占全省高校数量比为 44%，几乎占了河南高校的半壁江山。其中本科院校 26 所，占全省本科高校比 46%；高职高专 36 所，占全省高职高专

比 43%。全省高校比较集中的三个城市为：郑州、新乡、洛阳。另外，安阳、南阳、信阳、平顶山、焦作各有 6 所高校，濮阳、漯河、鹤壁、济源、三门峡等五个地区无本科高校。河南共有“双一流”高校一所，“双一流”学科高校一所。

表 1-2 河南省高校地区分布

			学校名称	数量	备注			
郑 州 地 区	本 科 高 校	公 办	郑州大学	河南农业大学	16	共 计 26 所		
			河南工业大学	郑州轻工业大学				
			华北水利水电大学	河南中医药大学				
			河南牧业经济学院	河南财经政法大学				
			郑州航空工业管理学院	中原工学院				
			郑州师范学院	郑州工程技术学院				
			河南工程学院	河南财政金融学院				
			河南警察学院	铁道警察学院				
			民 办	黄河科技学院			郑州科技学院	10
				郑州工业应用技术学院			郑州财经学院	
	高 职 高 专	公 办	河南职业技术学院	郑州铁路职业技术学院	26		共 计 36 所	
			河南经贸职业学院	河南司法警官职业学院				
河南农业职业学院			河南工业安全职业学院					
郑州信息科技职业学院			郑州电力高等专科学校					
河南建筑职业技术学院			河南交通职业技术学院					
河南医学高等专科学校			河南轻工职业学院					
河南应用技术职业学院			河南机电职业学院					
郑州财税金融职业学院			河南测绘职业学院					
郑州卫生健康职业学院			河南地矿职业学院					
郑州旅游职业学院			河南检察职业学院					
郑州幼儿师范高等专科学校			河南艺术职业学院					
河南水利与环境职业学院		郑州职业技术学院						
民 办	河南信息统计职业学院	河南工业贸易职业学院						
	郑州澍青医学高等专科学校							
		郑州电子信息职业技术学院						

			嵩山少林武术职业学院 郑州电力职业技术学院 郑州城市职业学院 郑州理工职业学院 郑州信息工程职业学院 郑州商贸旅游职业学院 郑州黄河护理职业学院	9	
		合作办学	郑州亚欧交通职业学院	1	
新乡地区	本科	公办	河南师范大学 河南科技学院 河南工学院 新乡医学院 新乡学院	5	共计 10所
		民办	新乡学院三全学院 河南科技学院新科学院	2	
	高职高专	公办	新乡职业学院 河南物流职业学院	2	
		民办	长垣烹饪职业技术学院	1	
洛阳地区	本科	公办	河南科技大学 洛阳师范学院 洛阳理工学院	3	共计 7 所
		民办	0	0	
	高职高专	公办	河南林业职业学院 河南推拿职业学院 洛阳职业技术学院	3	
		民办	洛阳科技职业学院	1	
安阳地区	本科	公办	安阳工学院 安阳师范学院	2	共计 6 所
		民办	安阳学院	1	

	高职高专	公办	安阳职业技术学院 河南护理职业学院 安阳幼儿师范高等专科学校	3	
		民办	0	0	
南阳地区	本科	公办	南阳师范学院 南阳理工学院	2	共计 6 所
		民办	0	0	
	高职高专	公办	南阳医学高等专科学校 河南工业职业技术学院 南阳农业职业学院	3	
		民办	南阳职业学院	1	
信阳地区	本科	公办	信阳师范学院 信阳农林学院	2	共计 6 所
		民办	信阳学院	1	
	高职高专	公办	信阳职业技术学院	1	
		民办	信阳涉外职业技术学院 信阳航空职业学院	2	
平顶山地区	本科	公办	河南城建学院 平顶山学院	2	共计 6 所
		民办	0	0	
	高职高专	公办	平顶山工业职业技术学院 河南质量工程职业学院 平顶山职业技术学院	3	
		民办	平顶山文化艺术职业学院	1	
开封	本科	公办	河南大学	1	共计 5 所

地区		民办	河南大学民生学院	1	
	高职	公办	黄河水利职业技术学院 开封大学 开封文化艺术职业学院	3	
		民办	0		
商丘地区	本科	公办	商丘师范学院	1	共计 6 所
		民办	商丘工学院 商丘学院	2	
	高职	公办	商丘职业技术学院 商丘医学高等专科学校 永城职业学院	3	
		民办	0		
周口地区	本科	公办	周口师范学院	1	共计 3 所
		民办	河南科技职业大学	1	
	专科	公办	周口职业技术学院	1	
		民办	0	0	
许昌地区	本科	公办	许昌学院	1	共计 4 所
		民办	0	0	
	高职	公办	许昌职业技术学院 许昌电气职业学院	2	
		民办	许昌陶瓷职业学院	1	

漯河地区	本科	公办	0	0	共计 3 所
		民办	0	0	
	高职高专	公办	漯河医学高等专科学校 漯河职业技术学院	2	
		民办	漯河食品职业学院	1	
驻马店地区	本科	公办	黄淮学院	1	共计 3 所
		民办	0	0	
	高职高专	公办	驻马店职业技术学院 驻马店幼儿师范高等专科学校	2	
		民办	0	0	
焦作地区	本科	公办	河南理工大学	1	共计 6 所
		民办	黄河交通学院	1	
	高职高专	公办	焦作大学 河南工业和信息化职业学院 焦作师范高等专科学校	3	
		民办	焦作工贸职业学院	1	
三门峡地区	本科	0	0	0	共计 2 所
	高职高专	公办	三门峡职业技术学院 三门峡社会管理职业学院	2	
		民办	0	0	

濮阳地区	本科	0	0	0	共计 2 所
	高职 公办	濮阳职业技术学院 濮阳医学高等专科学校		2	
	高职 民办	0		0	
鹤壁地区	本科	0	0	0	共计 3 所
	高职 公办	鹤壁职业技术学院		1	
	高职 民办	鹤壁汽车工程职业学院 鹤壁能源化工职业学院		2	
济源地区	本科	0	0	0	共计 1 所
	高职 公办	济源职业技术学院		1	
	高职 民办			0	
合计				140	140

1.2 《发展报告》的总体结构

图书馆学家刘国钧先生在《中国科学院图书馆通讯》1957 年第一期发表具有重要影响力的学术论文《什么是图书馆学》，把图书馆发展事业归纳为五个要素：

- (1) 图书。即文献信息资源。并指出，图书是图书馆事业的基础；
- (2) 读者。读者是图书馆服务的对象，图书馆是为读者的利益而存在；
- (3) 图书馆领导和干部。领导和干部是图书与读者发生关系的枢纽；
- (4) 房屋与设备。这是图书馆工作效率的重要基础；

(5) 工作方法。工作方法是图书馆做好工作的重要手段。图书馆之所以成为科学的事业，就因为它具有一套独特的科学工作方法。

基于以上科学论断，本发展报告从文献资源建设、人力资源建设、文献服务、办馆支撑、科研情况、阅读推广等方面进行撰写，并附带 HALIS 建设、河南高校图工委 2018 年工作大事记和河南高校图书馆存在的问题和发展建议等内容。

1.3 《发展报告》的数据来源

本报告基础数据来源于两个部分：“教育部高等学校图书事实数据库”中关于河南高校图书馆的部分数据；河南省教育厅于 2019 年 9 月份专门下发了教高函 2019 第 463 号《河南省教育厅办公室关于高校图书馆基本情况调查的通知》（附调查表），要求各个高校图书馆向省高校图工委提交 2018 年的相关基本数据，调查表分六个部分：馆藏总量、文献资源建设、人力资源、文献服务、办馆条件、科学研究等。鉴于各种原因，共计发放了 120 份调查表。截止 2019 年 11 月 20 日，共计 108 所高校提交了相关调查表，收回率 90%，占全省高校总数量的 77.86%，其中公办本科高校 38 所（100%），民办本科高校 15 所（79%），公办高职高专 44 所（70%），民办高职高专 11 所（55%）。

表 1-3 河南高校图书馆统计报表提交情况

学校类型		学校数	提交调查表数	提交比例
本科高校	公办	38	38	100%
	民办	19	15	79%
高职高专	公办	63	44	70%
	民办	20	11	55%
总计		140	108	77.14%

2 文献资源建设

2.1 综述

文献资源总量：根据省教育厅调查结果统计，截止 2018 年底，全省 108 所高校文献累积总量 247,765,303 册件(含电子图书)，其中普通纸质图书 145,707,648 册，电子图书 101,240,000 册，普通古籍 819,658 册。

文献资源建设总经费：2018 年河南高校图书馆文献资源总购置经费 4.81 亿元，馆均总经费 445 万。其中，纸质资源购置费 2.90 亿，馆均经费 268 万；电子资源购置费 1.91 亿，馆均 177 万；全省高校图书馆电子资源经费平均占比 39.71%：其中公办本科高校占比 56%，民办本科高校占比 12.6%，公办高职高专占比 17%，民办高职高专占比 15.7%，较 2016、2017 年均有所增加。

文献资源购置量：2018 年购置中文纸质图书 6,461,302 万册，馆均购置 59,827 册；当年购置中文纸质报刊累计 76,150 种，馆均 705 种。

数据库：全省高校拥有数据库总数累计为 2,803 个，馆均 26 个；自建数据库 214 个，馆均 1.98 个。

2.2 高校图书馆 2018 年馆藏总体情况

2.2.1 总馆藏量（不含纸质合订本期刊）

表 2-1 河南高校图书馆总馆藏量排行（TOP10）

排名	总馆藏量（册件）	分布地区
郑州大学	15,198,385	郑州
河南大学	11,842,394	开封
河南理工大学	7,208,637	焦作
南阳师范学院	5,491,091	南阳
河南科技大学	5,490,000	洛阳
河南农业大学	5,230,816	郑州
信阳师范学院	4,900,121	信阳
河南财经政法大学	4,654,074	郑州

中原工学院	4, 638, 112	郑州
郑州航空工业管理学院	4, 431, 000	郑州

河南高校图书馆总馆藏量排名前十的高校均为公办本科高校，分布在郑州地区的高校占了五所。这十所高校总馆藏量为 69, 084, 630 册（件），平均每校 690 万册，占全省高校总馆藏量的 25. 03%。郑州大学和河南大学总馆藏量均突破了千万册（件）。

2. 2. 2 普通古籍馆藏量

表 2-2 河南高校普通古籍藏量排行（TOP 5）

排名	普通古籍数（册）	分布地区
郑州大学	274, 979	郑州
河南大学	205, 100	开封
河南科技大学	90, 000	洛阳
河南农业大学	68, 000	郑州
商丘师范学院	27, 900	商丘

全省有 31 所高校有数量不等的普通古籍馆藏，古籍总量为 819, 698 册。其中普通本科高校 24 所，普通高职高专 7 所。排名前五的高校拥有古籍数量 665, 979 册，占全省高校古籍藏量的 81. 25%，郑州大学和河南大学古籍馆藏量占全省高校古籍总馆藏量的 58. 57%。

2. 2. 3 纸质图书馆藏量

表 2-3 河南高校图书馆纸质图书藏量排行（TOP10）

排名	总馆藏量（册件）	分布地区
郑州大学	6, 413, 406	郑州
河南大学	5, 337, 294	开封
河南科技大学	3, 600, 000	洛阳
河南理工大学	3, 256, 802	焦作
河南工业大学	3, 105, 463	郑州
郑州西亚斯学院	2, 911, 868	郑州
河南师范大学	2, 882, 665	新乡

信阳师范学院	2, 630, 000	信阳
黄河科技学院	2, 602, 465	郑州
商丘学院	2, 552, 403	商丘

排名前十的高校图书馆纸质图书总量为 35, 292, 366 册，占全省高校纸质书总量的 24.22%，均为本科院校，其中公办本科高校 7 所，民办本科高校 3 所，郑州大学以 641 万余册的绝对优势雄踞全省第一，河南大学以接近 534 万册紧随其后。

2.2.4 电子图书馆藏量

表 2-4 河南高校图书馆电子图书藏量排行 (TOP10)

排名	总馆藏量 (万册件)	分布地区
郑州大学	851	郑州
河南大学	633	开封
河南理工大学	395	焦作
南阳师范学院	325	南阳
中原工学院	313	郑州
河南农业大学	272	郑州
郑州师范学院	241	郑州
信阳师范学院	227	信阳
安阳师范学院	216	安阳
河南财经政法大学	215	郑州

河南省高校图书馆排名前十的图书馆电子图书总馆藏量为 3, 740 万册，占河南高校电子图书总数的 36.94%。排名前十的均为公办本科高校。近二十年来，郑州大学、河南大学、河南理工大学图书馆科学谋划文献资源建设，注重电子图书的采购，分列河南高校前三甲。

2.2.5 数据库馆藏情况

表 2-5 河南高校图书馆数据库数量排行 (TOP10)

排名	数据库个数	分布地区
河南大学	176	开封

郑州轻工业大学	176	郑州
郑州大学	169	郑州
平顶山学院	114	平顶山
河南师范大学	106	新乡
河南中医药大学	99	郑州
河南理工大学	91	焦作
河南科技大学	88	洛阳
安阳师范学院	85	安阳
河南农业大学	72	郑州

上述十所高校共拥有数据库 1176 个，全省占比 42%，均为公办本科院校。河南大学和郑州轻工业大学并列第一，民办本科和高职高专院校没有一所上榜。这说明，学校规模越大，研究性越强，越重视数据资源的采购。

2.2.6 自建数据库情况

表 2-6 河南高校图书馆自建数据库数量排行（TOP10）

排名	自建数据库数量	分布地区
郑州航空工业管理学院	39	郑州
郑州轻工业大学	13	郑州
河南农业大学	12	郑州
河南中医药大学	10	郑州
铁道警察学院	10	郑州
河南科技学院	10	新乡
河南理工大学	9	焦作
郑州商学院	9	郑州
南阳师范学院	6	南阳
新乡医学院	6	新乡

排名前十的高校均为公办本科高校，自建数据库共计 124 个，占全省总量的 57.94%，占据大部分。这些学校特色明显，专业突出。而省内排名靠前的高校如郑州大学、河南大学、河南科技大学、河南师范大学均无上榜。

2.2.7 电子资源经费占比

表 2-7 河南高校电子资源经费占比排行 (TOP10)

排名	电子资源经费占 (%)	院校性质	分布地区
河南财经政法大学 鹤壁汽车工程职业学院 南阳职业学院	100	公办本科 民办高职高专 民办高职高专	郑州 鹤壁 南阳
河南农业大学	98	公办本科	郑州
平顶山学院	86	公办本科	平顶山
河南师范大学 中原工学院	77	公办本科	新乡 郑州
郑州大学	72	公办本科	郑州
河南大学	67	公办本科	开封
郑州轻工业大学	65	公办本科	郑州

在上述高校中，河南财经政法大学、鹤壁汽车工程职业学院和南阳职业学院，电子资源经费占比达到 100%，2018 年这些学校没有购买任何纸质资源。河南农业大学以 98%的比例紧随其后。

2.3 2018 年文献资源购置经费基本情况

2.3.1 文献资源购置费

表 2-8 河南高校图书馆 2018 文献资源总经费排行 (TOP10)

排名	总经费数量 (万元)	院校性质	地区分布
郑州大学	2, 710	公办本科	郑州
河南大学	2, 082	公办本科	开封
华北水利电力大学	1, 500	公办本科	郑州
漯河食品职业技术学院	1, 400	民办高职高专	漯河

河南师范大学新联学院	1, 284	民办本科	郑州
河南科技职业大学	1, 280	民办本科	周口
河南师范大学	1, 214	公办本科	新乡
郑州商学院	1, 201	民办本科	郑州
河南理工大学	1, 153	公办本科	焦作
河南中医药大学	1, 118	公办本科	郑州

排名前十的高校图书馆总文献购置费累计为 1.4762 亿元，占河南高校图书馆总经费的 30.69%。其中公办本科高校 6 所，民办本科高校 3 所，民办高职高专 1 所。民办高职高专漯河食品职业技术学院以 1,400 万元排名第四。

2.3.2 纸质图书购入量

表 2-9 河南高校图书馆纸质图书购置排行 (TOP10)

排名	2018 年购入量 (册)	院校性质	地区分布
商丘学院	347, 057	民办本科	商丘
黄河水利职业技术学院	300, 000	公办高职高专	开封
黄河交通学院	280, 266	民办本科	焦作
郑州商学院	177, 499	民办本科	郑州
升达经贸管理学院	161, 304	民办本科	郑州
河南科技大学	141, 337	公办本科	洛阳
信阳师范学院	134, 838	公办本科	信阳
洛阳师范学院	134, 072	公办本科	洛阳
郑州航空工业管理学院	130, 000	公办本科	郑州
新乡学院三全学院	128, 726	民办本科	新乡

以上十所高校 2018 年共计购置纸质图书近 200 万册，占全省高校购置总量的 31%。公办本科高校占了 4 所，民办本科高校占了 5 所，黄河水利职业技术学院是唯一上榜的高职高专院校。商丘学院 2018 年购入纸质图书 34.7 万余册位居全省第一。

2.3.3 纸质文献购置费

表 2-10 河南高校图书馆纸质文献经费排行 (TOP10)

排名	2018 年纸质文献购置费 (万元)	院校性质	地区分布
黄河交通学院	1, 260	民办本科	焦作
河南师范大学新联学院	1, 214	民办本科	郑州
漯河食品职业学院	1, 200	民办高职高专	漯河
郑州商学院	986	民办本科	郑州
河南工业和信息化职业学院	980	公办高职高专	焦作
郑州大学	900	公办本科	郑州
河南大学	688	公办本科	开封
商丘学院	661	民办本科	商丘
华北水利水电大学	650	公办本科	郑州
升达经贸管理学院	642	民办本科	郑州

上述十所高校 2018 年纸质文献经费共计 9, 153 万元, 占总比为 31%, 其中本科院校有 8 所, 民办学校占了 6 所; 公办本科院校只有 3 所; 排名前四的均为民办高校。

2.3.4 电子文献购置费

表 2-11 河南高校图书馆 2018 年电子文献经费排行 (TOP10)

排名	电子文献购置费 (万元)	地区分布
郑州大学	1, 810	郑州
河南大学	1, 394	开封
河南师范大学	1, 081	新乡
河南农业大学	1, 073	郑州
华北水利水电大学	850	郑州
河南理工大学	732	焦作
安阳工学院	683	安阳
郑州轻工业大学	645	郑州

中原工学院	578	郑州
河南中医药大学	478	郑州

进入前十的高校均为公办本科高校，2018年这十所学校电子资源费用总支出为9,324万元，占河南高校电子资源总费用的48.81%。

2.4 不同类型高校图书馆资源建设的基本情况

2.4.1 公办本科院校

河南省共有公办本科高等院校38所，调查问卷返回了38份，返回率100%。这38所本科院校共有纸质藏书81,272,798册，占全省高校图书馆总馆藏量的55.78%，馆均藏书量2,136,878册；拥有普通古籍图书781,504册，占全省高校古籍总量的96%，馆均古籍20,565册；拥有数据库2276个，占全省高校数据库总量的81.20%，馆均60个数据库；2018年文献资源购置总经费2.82亿，占全省总数的58.62%，馆均文献资源购置总经费737万，其中电子资源经费1.61亿，占全省高校电子资源总经费比例为84.29%；2018年购入纸质图书2,488,536册，占比全省高校总量的38.40%。

(1) 总藏书量

河南公办本科高校图书馆总馆藏量排名前十的图书馆见表2-12

表2-12 河南公办高校图书馆总馆藏量排行(TOP10)

排名	总馆藏量(册件)	分布地区
郑州大学	15,198,385	郑州
河南大学	11,842,394	开封
河南理工大学	7,208,637	焦作
南阳师范学院	5,491,091	南阳
河南科技大学	5,490,000	洛阳
河南农业大学	5,230,816	郑州
信阳师范学院	4,900,121	信阳
河南财经政法大学	4,654,074	郑州
中原工学院	4,638,112	郑州
郑州航空工业管理学院	4,431,000	郑州

河南省公办高校图书馆总馆藏量排名前十的图书馆共计文献 69, 084, 630 册（件），馆均约 691 万册（件），占河南公办高校图书馆总馆藏数量的近一半，占河南高校图书馆总馆藏量的四分之一强。

(2) 纸质图书总藏量

表 2-13 河南公办本科高校图书馆纸质图书藏量排行 (TOP10)

排名	总馆藏量 (册)	分布地区
郑州大学	6, 413, 406	郑州
河南大学	5, 337, 294	开封
河南科技大学	3, 600, 000	洛阳
河南理工大学	3, 256, 802	焦作
河南工业大学	3, 105, 463	郑州
河南师范大学	2, 882, 665	新乡
信阳师范学院	2, 630, 000	信阳
郑州航空工业管理学院	2, 380, 000	郑州
河南工程学院	2, 313, 508	郑州
郑州轻工业大学	2, 312, 391	郑州

河南省公办本科高校图书馆纸质图书藏书量排名前十的图书馆累计纸质藏书 34, 231, 529 册，馆均约 342 万册，占河南公办本科高校图书馆纸质馆藏数量的 42%，占河南高校图书馆纸质图书总馆藏量的 23.50%。

(3) 电子图书藏书量

表 2-14 河南公办本科高校图书馆电子图书藏量排行 (TOP10)

排名	总馆藏量 (万册件)	分布地区
郑州大学	851	郑州
河南大学	633	开封
河南理工大学	395	焦作
南阳师范学院	325	南阳
中原工学院	313	郑州
河南农业大学	272	郑州

郑州师范学院	241	郑州
信阳师范学院	227	信阳
安阳师范学院	216	安阳
河南财经政法大学	215	郑州

河南公办本科高校图书馆电子图书藏量排名前十的图书馆电子图书共计 3, 732 万册（件），馆均 370 万余册，占河南公办本科高校图书馆电子图书数量的 59. 50%，占河南高校图书馆电子图书总藏量的 36. 86%。

（4）文献资源总经费

表 2-15 河南公办本科高校图书馆文献资源总购置费排行（TOP10）

排名	总经费数量（万元）	地区分布
郑州大学	2, 710	郑州
河南大学	2, 082	开封
华北水利电力大学	1, 500	郑州
河南师范大学	1, 214	新乡
河南理工大学	1, 153	焦作
河南中医药大学	1, 118	郑州
安阳工学院	1, 117	安阳
郑州轻工业大学	1, 010	郑州
河南工业大学	933	郑州
南阳理工大学	893	南阳

2018 年河南公办本科高校图书馆文献资源总经费排名前十的图书馆累计经费为 13, 550 万元，馆均 1, 355 万元，占河南公办本科高校图书馆文献资源总经费的 48. 05%，占河南高校图书馆总资源购置经费的 28. 17%（四分之一强）。

（5）纸质文献购置量

表 2-16 河南公办本科高校图书馆纸质文献购置量排行（TOP10）

排名	2018 年购入量（册）	地区分布
河南科技大学	141, 337	洛阳
信阳师范学院	134, 838	信阳

洛阳师范学院	134, 072	洛阳
郑州航空工业管理学院	130, 000	郑州
南阳理工学院	125, 872	南阳
南阳师范学院	112, 042	南阳
安阳工学院	110, 576	安阳
黄淮学院	96, 889	驻马店
周口师范学院	95, 995	周口
河南工业大学	93, 343	郑州

2018年河南公办本科高校图书馆纸质文献购置量排名前十的高校购置纸质图书总册数为1,174,964册,馆均近12万册,占河南公办本科高校图书馆2018年纸质文献购置总量的47%,占2018年河南高校图书馆纸质文献购置总量的18%。

2.4.2 民办本科院校

河南省共有民办本科高等院校19所,调查问卷返回了15份。

这15所民办本科院校图书馆共有纸质藏书25,434,048册,占全省高校图书馆纸质书总馆藏量的17.46%,馆均藏书量1,695,604册;拥有普通古籍图书363册,馆均古籍24册;拥有数据库257个,占全省高校的9.17%,馆均17个数据库;

2018年文献资源购置总经费7,938万,占省高校图书馆总经费的16.93%,馆均文献资源购置总经费529万,其中电子资源经费996万,占全省高校图书馆电子资源总经费比例为5.50%;2018年购入纸质图书1,618,832册,占比全省高校当年总购置量的25%。

(1) 总藏书量

表 2-17 河南民办本科高校图书馆总馆藏量排行 (TOP10)

排名	总馆藏量 (册件)	分布地区
郑州西亚斯学院	4,371,868	郑州
郑州工业应用技术学院	3,687,104	郑州
黄河科技学院	3,682,768	郑州
商丘学院	3,352,403	商丘

升达经贸管理学院	3,254,705	郑州
商丘工学院	3,021,015	商丘
郑州工商学院	2,850,899	郑州
郑州商学院	2,749,943	郑州
新乡学院三全学院	1,949,482	新乡
黄河交通学院	1,873,666	焦作

河南民办本科高校图书馆文献资源总量排名前十的图书馆文献资源总量为 30,793,853 册,馆均近 308 万册,占河南民办本科高校图书馆文献资源总量的 80%,占 2018 年河南高校图书馆文献资源总量的 12.93%。

(2) 纸质图书藏书量

表 2-18 河南民办本科高校图书馆纸质图书藏量排行 (TOP10)

排名	总馆藏量 (册件)	分布地区
郑州西亚斯学院	2,911,868	郑州
黄河科技学院	2,602,465	郑州
商丘学院	2,552,403	商丘
郑州工商学院	2,420,899	郑州
升达经贸管理学院	2,364,705	郑州
郑州工业应用技术学院	2,027,104	郑州
郑州商学院	1,659,943	郑州
新乡学院三全学院	1,639,482	新乡
黄河交通学院	1,473,666	焦作
商丘工学院	1,357,814	商丘
信阳学院	1,347,787	信阳

河南民办本科高校图书馆纸质藏书量排名前十的图书馆纸质图书总量为 22,358,136 册,馆均约 224 万册,占河南民办本科高校图书馆纸质图书馆藏总数量的 88%,占河南高校图书馆纸质书馆藏总量的 15.35%。

(3) 电子图书藏书量

表 2-19 河南民本科高校图书馆电子图书藏量排行 (TOP10)

排名	总馆藏量 (册件)	分布地区
商丘工学院	1, 663, 201	商丘
郑州工业应用技术学院	1, 660, 000	郑州
郑州西亚斯学院	1, 461, 470	郑州
郑州商学院	1, 094, 178	郑州
黄河科技学院	1, 084, 037	郑州
河南科技职业大学	1, 000, 000	周口
升达经贸管理学院	890, 000	郑州
商丘学院	800, 000	商丘
郑州财经学院	520, 000	郑州
河南师范大学新联学院	500, 000	郑州

河南民办本科高校图书馆电子图书藏书量排名前十的图书馆电子图书藏书量共计 1, 067 万册件, 馆均约 107 万册, 占河南民办本科高校图书馆电子图书总数量的 83. 19%, 占河南高校图书馆电子图书藏量的 11. 31%。

(4) 文献资源购置总经费

表 2-20 河南民办本科高校图书馆文献资源总购置排行 (TOP10)

排名	总经费数量 (万元)	地区分布
河南师范大学新联学院	1, 284	郑州
黄河交通学院	1, 280	焦作
郑州商学院	1, 201	郑州
商丘学院	771	商丘
升达经贸管理学院	728	郑州
新乡学院三全学院	539	新乡
黄河科技学院	484	郑州
信阳学院	365	信阳
郑州西亚斯学院	362	郑州
郑州工商学院	295	郑州

河南民办本科高校图书馆文献资源购置总经费排名前十的图书馆文献资源总经费合计为 7309 万，馆均约 731 万册，占河南民办本科高校图书馆文献资源建设总经费的 92.10%，占河南高校图书馆文献资源建设总经费的 15.58%。

(5) 纸质文献购置量

表 2-21 河南民办本科高校图书馆纸质文献购置量排行 (TOP10)

排名	2018 年购入量 (册)	地区分布
商丘学院	347, 057	商丘
黄河交通学院	280, 266	焦作
郑州商学院	177, 495	郑州
升达经贸管理学院	161, 304	郑州
新乡学院三全学院	128, 726	新乡
郑州工商学院	126, 307	郑州
信阳学院	96, 254	信阳
黄河科技学院	90, 734	郑州
郑州财经学院	55, 532	郑州
商丘工学院	48, 541	商丘

河南民办本科高校图书馆纸质文献购置量排名前十的图书馆纸质文献资源购置总量为 1, 512, 216，馆均购入约 15 万册，比公办本科高校高出 3 万册，占河南民办本科高校图书馆当年度纸质文献购入总量的 93.41%，占河南高校图书馆当年度纸质文献购入量的 23.37%。

2.4.3 公办高职高专

河南省共有公办高职高专 63 所，调查问卷返回了 44 份。

这 44 所公办高职高专图书馆馆藏总量为 50, 529, 746 册件，其中纸质藏书 34, 209, 746 册，占全省高校图书馆纸质书总馆藏量的 23.49%，馆均藏书量 777, 494 册；电子图书 1, 632 万册，馆均 37 万册；拥有普通古籍图书 34, 778 册，馆均古籍 790 册；拥有数据库 258 个，占全省高校数据库总量的 9.2%，馆均 5.9 个数据库；

2018 河南公办高职高专年文献资源购置总经费 8, 741 万, 占省高校图书馆总经费的 18. 64%, 馆均文献资源购置总经费 199 万, 其中电子资源经费 1, 489 万, 占全省高校图书馆电子资源总经费比例为 8. 22%; 2018 年购入纸质图书 1, 907, 363 册, 占比全省高校当年总购量的 29. 48%, 馆均购入 43, 349。

(1) 总馆藏量

表 2-22 河南公办高职高专图书馆总馆藏量排行 (TOP10)

排名	总馆藏量 (册件)	分布地区
河南经贸职业学院	3, 348, 000	郑州
河南职业技术学院	2, 206, 892	郑州
河南应用技术职业学院	2, 111, 122	郑州
开封大学	1, 972, 701	开封
信阳职业技术学院	1, 965, 350	信阳
河南机电职业学院	1, 951, 023	郑州
许昌职业技术学院	1, 798, 714	许昌
南阳医学高等专科学校	1, 721, 046	南阳
漯河医学高等专科学校	1, 634, 000	漯河
河南工业职业技术学院	1, 394, 914	南阳

河南公办高职高专图书馆文献资源总量排名前十的图书馆总馆藏量累计为 20, 103, 763 册件, 馆均逾 201 万册, 占河南公办高职高专图书馆文献资源总量的 40%, 占 2018 年河南高校图书馆文献资源总量的 8. 14%。

(2) 纸质图书藏书量

表 2-23 河南公办高职高专图书馆纸质图书藏量排行 (TOP10)

学校排名	总馆藏量 (册件)	分布地区
信阳职业技术学院	1, 765, 350	信阳
许昌职业技术学院	1, 398, 714	许昌
开封大学	1, 362, 701	开封
河南职业技术学院	1, 296, 892	郑州
漯河职业技术学院	1, 265, 000	漯河

河南经贸职业学院	1, 218, 000	郑州
南阳医学高等专科学校	1, 201, 046	南阳
河南工业职业技术学院	1, 200, 914	南阳
黄河水利职业技术学院	1, 150, 000	开封
郑州职业技术学院		郑州
焦作大学	1, 050, 000	焦作

河南公办高职高专纸质图书藏书量排名前十的学校一共有 11 所（黄河水利职业技术学院和郑州职业技术学院并列，均为 115 万册），这 11 所公办高职高专图书馆共计纸质藏书总量 14, 058, 617 册，馆均约 128 万册，占河南公办高职高专图书馆纸质馆藏数量的 41%，占河南高校图书馆纸质馆藏总量的 9.65%。

（3）电子图书藏书量

表 2-24 河南公办高职高专图书馆电子图书藏量排行（TOP10）

排名	总馆藏量（万册件）	分布地区
河南经贸职业学院	213	郑州
河南应用技术职业学院	140	郑州
河南机电职业技术学院	140	郑州
郑州旅游职业学院	120	郑州
河南职业技术学院	91	郑州
河南交通职业学院	82	郑州
郑州铁路职业技术学院	71	郑州
开封大学	61	开封
漯河医学高等专科学校	60	漯河
河南医学高等专科学校	51	郑州

河南公办高职高专图书馆电子图书藏书量排名前十的图书馆共计拥有电子图书 1, 029 万册件，馆均约 103 万册，占河南公办高职高专图书馆电子图书总数量的 63%，占河南高校图书馆电子图书藏量的 10.91%。

（4）文献资源总经费

表 2-25 河南公办高职高专图书馆文献资源总购置费排行（TOP10）

排名	总经费数量（万元）	地区分布
河南工业和信息化职业学院	992	焦作
南阳医学高等专科学校	659	南阳
河南轻工业职业学院	543	郑州
郑州工业安全职业学院	505	郑州
郑州财税金融职业学院	371	郑州
黄河水利职业技术学院	370	开封
河南经贸职业学院	307	郑州
河南职业技术学院	265	郑州
河南机电职业学院	245	郑州
漯河职业技术学院	240	漯河

河南公办高职高专图书馆文献资源购置总经费排名前十的图书馆文献资源购置总经费累计 4, 497 万元，馆均约 450 万元，占河南公办高职高校图书馆文献资源建设总经费的 51. 45%，占河南高校图书馆文献资源建设总经费的 9. 59%。

（5）纸质图书购置量

表 2-26 河南公办高职高专图书馆纸质文献购置量排行（TOP10）

排名	2018 年购入量（册）	地区分布
黄河水利职业技术学院	300, 000	开封
永城职业技术学院	116, 200	永城
河南交通职业技术学院	93, 409	郑州
河南工业和信息化职业学院	90, 000	焦作
郑州财税金融职业学院	78, 000	郑州
河南物流职业学院	69, 762	新乡
郑州幼儿师范高等专科学校	64, 600	郑州
南阳医学高等专科学校	64, 033	南阳
河南职业技术学院	63, 197	郑州
河南机电职业学院	57, 946	郑州

河南公办高职高专高校图书馆 2018 年纸质图书购置量排名前十的图书馆 2018 年纸质文献资源购置量累计 997, 147 册, 馆均约 10 万册, 占河南公办高职高专高校图书馆当年度纸质文献购入总量的 52.28%, 占河南高校图书馆当年度纸质文献购入量的 15.41%。

2.4.4 民办高职高专

河南省共有民办高职高专 20 所, 调查问卷返回了 11 份。

这 11 所民办高职高专馆藏资源总量为 5, 038, 056 册件, 占全省高校图书馆馆藏总量的 2.09%; 共有纸质藏书 4, 791, 056 册, 占全省高校图书馆纸质书总馆藏量的 3.29%, 馆均藏书量 435, 550 册; 拥有数据库 12 个, 占全省高校数据库总量的 0.43%, 馆均 1.1 个数据库;

2018 年文献资源购置总经费 3, 084 万, 占省高校图书馆总经费的 6.58%, 馆均文献资源购置总经费 289 万; 其中纸质资源经费 2, 683 万元, 占全省高校图书馆纸质图书馆总经费 9.32%; 电子资源经费 401 万, 占全省高校图书馆电子资源总经费比例为 2.01%; 2018 年购入纸质图书 446, 571 册, 占比全省高校当年纸质书总购置量的 6.91%, 馆均购入 40, 600 册。

由于民办高职高专院校共计 11 所, 全部参与排行。

(1) 总馆藏量

表 2-27 河南民办高职高专图书馆总馆藏量排行

排名	总馆藏量 (册件)	分布地区
南阳职业学院	1, 564, 000	南阳
郑州澍青医学高等专科学校	1, 123, 779	郑州
漯河食品职业学院	796, 139	漯河
郑州理工职业学院	748, 600	郑州
郑州电力职业学院	632, 703	郑州
郑州电子信息职业技术学院	602, 441	郑州
郑州信息工程职业技术学院	455, 100	郑州
黄河护理职业学院	436, 740	郑州

郑州城市职业学院	373, 429	郑州
鹤壁汽车职业技术学院	316, 125	鹤壁
许昌陶瓷职业学院	212, 000	许昌

11 所民办高职高专图书馆文献资源总量 5, 038, 056 册件, 馆均 45.8 万册, 占全省高职高专图书馆文献资源总量 9.12%, 占全省高校图书馆馆藏文献资源总量的 2.09%。

(2) 纸质图书馆藏量

表 2-28 河南民办高职高专图书馆纸质图书藏量排行

学校排名	馆藏量 (册件)	分布地区
郑州澍青医学高等专科学校	923, 779	郑州
郑州电力职业学院	622, 703	郑州
漯河食品职业学院	596, 139	漯河
郑州理工职业学院	508, 600	郑州
郑州电子信息职业技术学院	502, 441	郑州
郑州信息工程职业技术学院	455, 100	郑州
黄河护理职业学院	426, 740	郑州
郑州城市职业学院	373, 429	郑州
鹤壁汽车职业技术学院	206, 125	鹤壁
许昌陶瓷职业学院	112, 000	许昌
南阳职业学院	64, 000	南阳

河南 11 所民办高职高专学校图书馆共有纸质藏书 4, 791, 056 册, 馆均约 43.6 万册, 占河南高职高专图书馆纸质馆藏量的 12.28%, 占河南高校图书馆纸质馆藏总量的 3.29%。

(3) 电子图书藏量

表 2-29 河南民办高职高专图书馆电子图书藏量排行

学校排名	馆藏量 (万册件)	分布地区
南阳职业学院	150	南阳

郑州理工职业学院	24	郑州
漯河食品职业学院	20	漯河
郑州澍青医学高等专科学校	20	郑州
鹤壁汽车职业技术学院	11	鹤壁
许昌陶瓷职业学院	10	许昌
郑州电子信息职业学院	10	郑州
郑州电力职业学院	1	郑州
黄河护理职业学院	1	郑州
郑州信息工程职业学院	0.3	郑州
郑州城市职业学院	0	郑州

这 11 所民办高职高专图书馆共计电子图书 247 万册件，占河南高校图书馆电子图书总藏量的 2.62%。

(4) 文献资源总经费

表 3-30 河南民办高职高专图书馆文献资源总购置费排行

排名	总经费数量（万元）	地区分布
漯河食品职业技术学院	1400	漯河
郑州电子信息职业学院	606	郑州
许昌陶瓷职业学院	460	许昌
郑州信息工程职业学院	258	郑州
郑州澍青医学高等专科学校	126	郑州
郑州电力职业学院	101	郑州
南阳职业学院	40	南阳
黄河护理职业学院	33	郑州
郑州理工职业学院	30	郑州
郑州城市职业学院	22	郑州
鹤壁汽车职业技术学院	8	鹤壁

这 11 所民办高职高专图书馆 2018 年文献资源购置总经费为 3,084 万元, 馆均约 280 万元, 占河南高职高专图书馆文献资源建设总经费的 26.08%, 占河南高校图书馆文献资源建设总经费的 6.58%。

(5) 纸质图书购置量

表 2-31 河南民办高职高专图书馆纸质文献购置量排行

排名	数量(册)	地区分布
郑州澍青医学高等专科学校	85,289	郑州
漯河食品职业技术学院	80,000	漯河
南阳职业学院	64,000	南阳
郑州信息工程职业学院	60,000	郑州
郑州电力职业学院	46,325	郑州
郑州理工职业学院	30,200	郑州
黄河护理职业学院	28,000	郑州
郑州城市职业学院	20,000	南阳
郑州电子信息职业学院	20,000	郑州
鹤壁汽车职业技术学院	9,573	鹤壁
许昌陶瓷职业学院	3,184	许昌

这 11 所民办高职高专图书馆 2018 年纸质文献购置量 446,571 册, 馆均购置约 40600 册, 占河南高职高专图书馆当年度纸质文献购入总量的 18.97%, 占河南高校图书馆当年度纸质文献总购入量的 6.90%。

3 人力资源建设

3.1 馆员基本状况

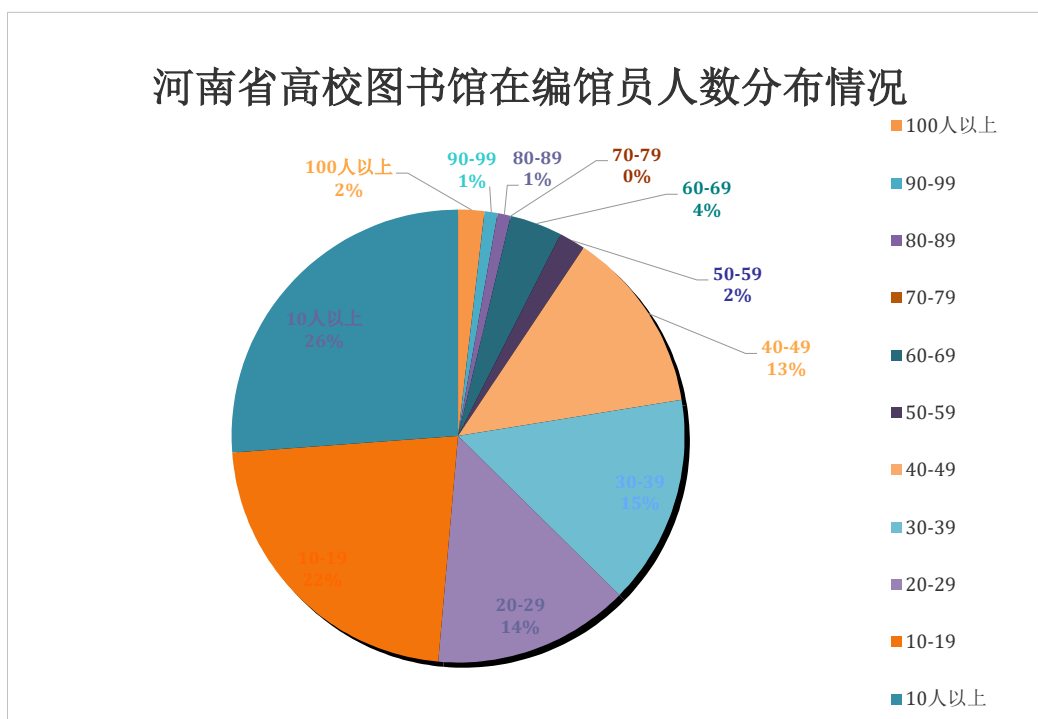
3.1.1 在编馆员

2018年河南省共有107所高校图书馆填写了有效的在编馆员人数数据。根据统计数据所得：2018年河南省107所高校图书馆在编馆员总人数为2822人，馆均人数为26人，其中包含在编馆员数量为0的4所院校，即新乡医学院三全学院、信阳学院、郑州西亚斯学院和郑州澍青医学高等专科学校4所院校。2018年河南省高校图书馆在编馆员人数分布情况见表3-1。

表3-1 河南省高校图书馆在编馆员人数分布

在编馆员人数	高校数	百分比（高校数/107）
100人以上	2	1.87%
90-99	1	0.93%
80-89	1	0.93%
70-79	0	0.00%
60-69	4	3.74%
50-59	2	1.87%
40-49	14	13.08%
30-39	16	14.95%
20-29	15	14.03%
10-19	24	22.43%
10人以下	28	26.17%

图 3-1 河南省高校图书馆在编馆员人数分布



从上表可以看出，图书馆在编馆员数量在 50 人以上的高校图书馆占比不足 10%，图书馆在编馆员数量在 20 人以下的高校图书馆占比接近二分之一。

2018 年河南省高校图书馆在编馆员人数排名前 10 位的高校见表 3-2。

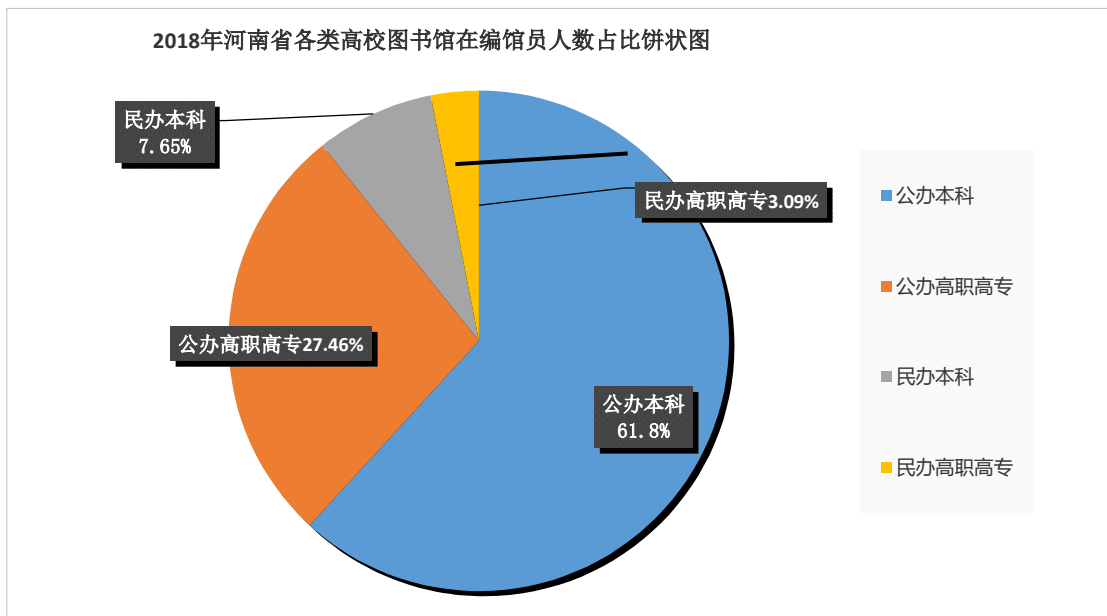
表 3-2 河南省高校图书馆在编馆员人数排名（TOP10）

序号	机构名称	在编职工	百分比（人数/2822）
1	郑州大学	146	5.17%
2	河南大学	114	4.04%
3	河南理工大学	93	3.30%
4	河南科技大学	82	2.91%
5	河南财经政法大学	66	2.34%
6	南阳医学高等专科学校	66	2.34%
7	河南牧业经济学院	65	2.3%
8	郑州轻工业大学	63	2.23%

9	华北水利水电大学	57	2.02%
10	河南师范大学	57	2.02%

2018年河南省各类高校图书馆在编馆员人数占比见图 3-2。

图 3-2 河南省高校图书馆在编馆员人数占比



3.1.2 无编制工作人员

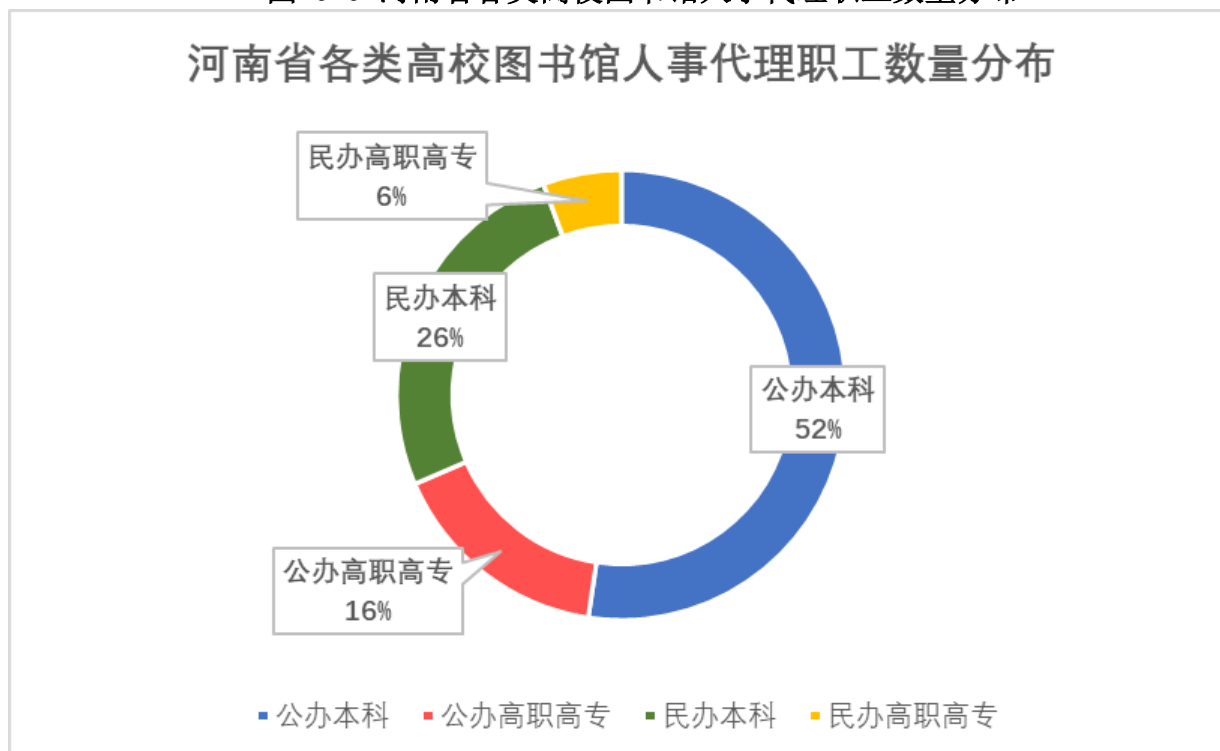
(1) 人事代理

共有 102 所高校图书馆提交了有效的人事代理职工数据，总人数为 674 人，其中有 28 所高校图书馆没有聘用人事代理职工。2018 年河南省各类高校图书馆人事代理职工数量分布见表 3-3。

表 3-3 河南省各类高校图书馆人事代理职工数量分布

学校类型	人事代理职工总数	百分比
公办本科	353	52.37%
公办高职高专	109	16.17%
民办本科	174	25.82%
民办高职高专	38	5.64%

图 3-3 河南省各类高校图书馆人事代理职工数量分布



聘用人事代理职工数量前十高校分别为：郑州工程技术学院（33 人）、郑州工商学院（31 人）、商丘医学高等专科学校（29 人）、郑州财经学院（27 人）、河南科技大学（27 人）、周口师范学院（26 人）、郑州商学院（26 人）、信阳师范学院（25 人）、升达学院（24 人）、许昌学院（20 人）、郑州西亚斯学院（20 人）。

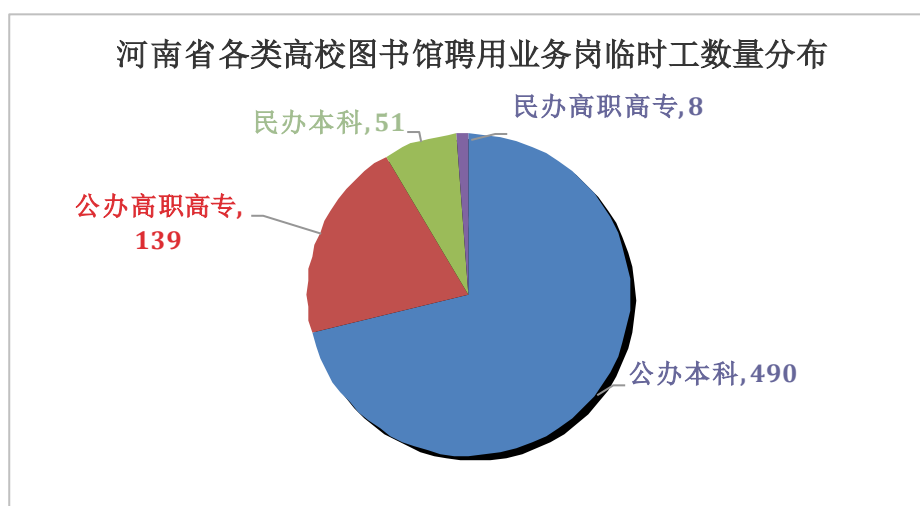
（2）业务岗临时工

共有 107 所高校图书馆提交了有效的业务岗临时工人数，总人数为 688 人，其中有 51 所高校图书馆没有聘用业务岗临时工。2018 年河南省各类高校图书馆聘用业务岗临时工人数量分布见表 3-4。

表 3-4 河南省各类高校图书馆聘用业务岗临时工数量分布

学校类型	业务岗临时工人总数	百分比
公办本科	490	71.22%
公办高职高专	139	20.20%
民办本科	51	7.41%
民办高职高专	8	1.16%

图 3-4 河南省各类高校图书馆聘用业务岗临时工数量分布



聘用业务岗临时工人数量前十高校分别为：河南理工大学（48 人）、洛阳师范学院（41 人）、河南师范大学（37 人）、安阳工学院（36 人）、河南大学（33 人）、河南财经政法大学（29 人）、华北水利水电大学（29 人）、郑州师范学院（23 人）、河南科技学院（23 人）、焦作师范高等专科学校（21 人）。

3.1.3 馆员性别

馆员性别方面，有 107 所高校图书馆提交了馆员（包括在编与不在编）的性别信息，共计 3998 人，其中男性馆员 1222 人，占比 30.57%，女性馆员 2776 人，占比 69.43%，以上数据表明，2018 年河南省高校图书馆主要以女性为主，占总人数的三分之二，馆员性别比例失衡明显。

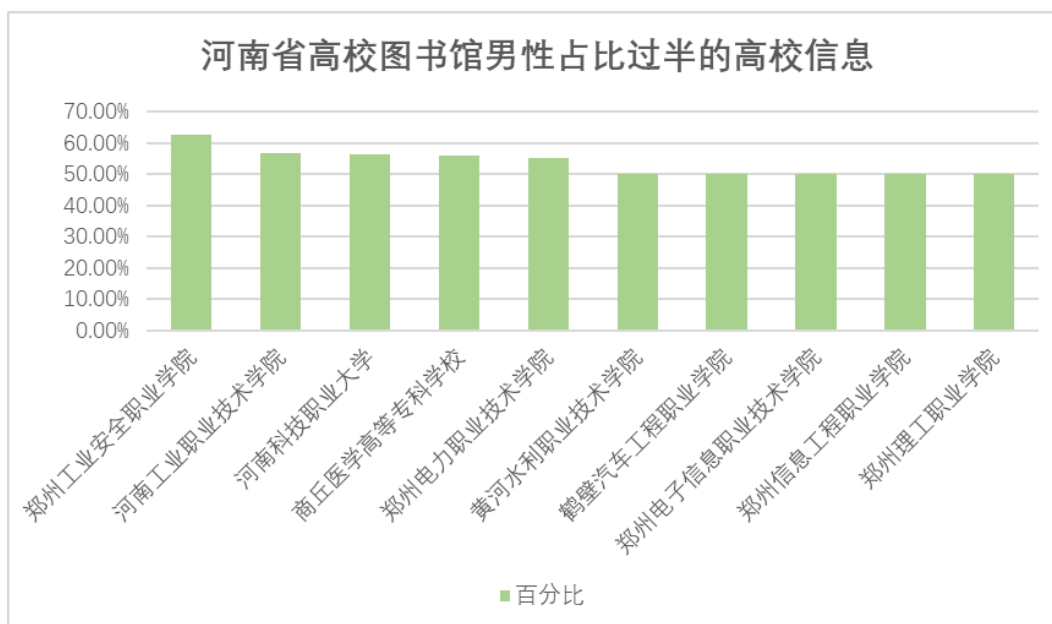
2018 年河南省高校图书馆男性占比过半的高校信息见表 3-5。

表 3-5 河南省高校图书馆男性占比（TOP10）

序号	学校名称	馆员总数	男性馆员人数	百分比
1	郑州工业安全职业学院	8	5	62.5%
2	河南工业职业技术学院	37	21	56.76%
3	河南科技职业大学	39	22	56.41%
4	商丘医学高等专科学校	41	23	56.1%
5	郑州电力职业技术学院	20	11	55%
6	黄河水利职业技术学院	30	15	50%
7	鹤壁汽车工程职业学院	2	1	50%
8	郑州电子信息职业技术学院	6	3	50%

9	郑州信息工程职业学院	6	3	50%
10	郑州理工职业学院	10	5	50%

图 3-5 河南省高校图书馆男性占比过半的高校信息

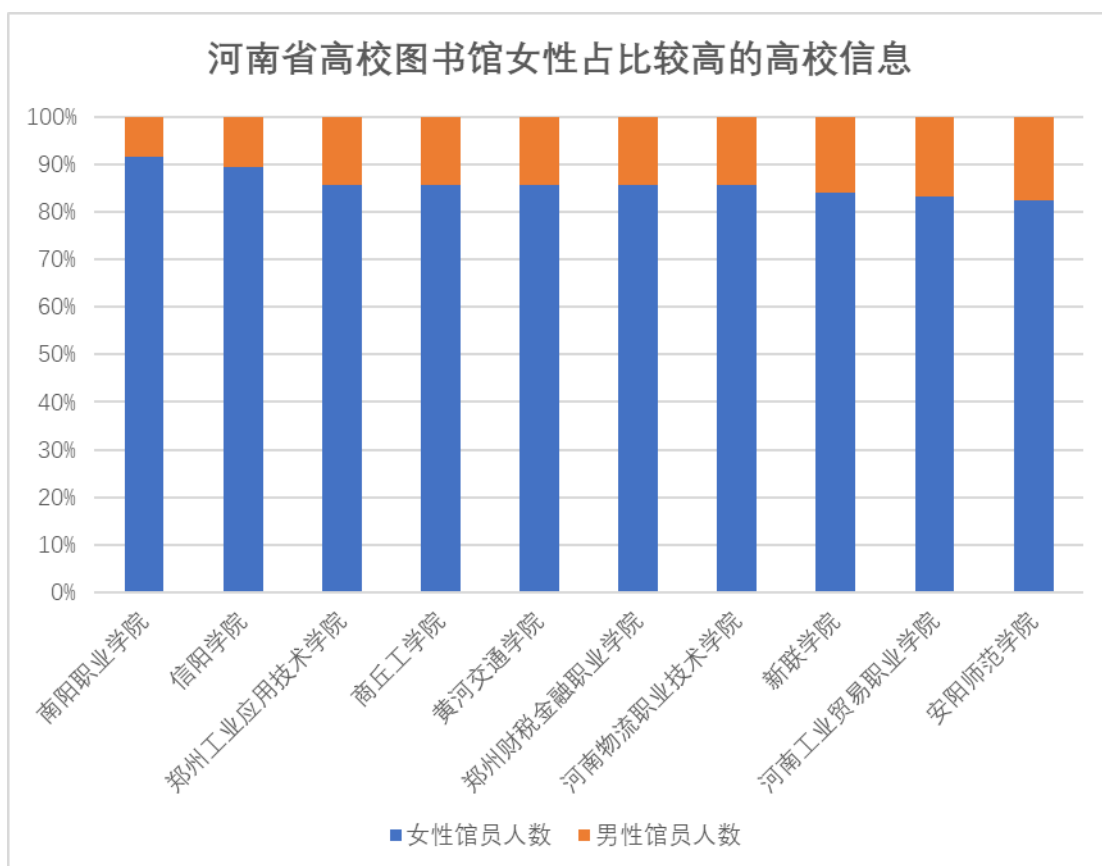


2018年河南省高校图书馆女性占比较高的高校信息见表3-6。

表 3-6 河南省高校图书馆女性占比(TOP10)

序号	学校名称	馆员总数	女性馆员人数	百分比
1	南阳职业学院	12	11	91.67%
2	信阳学院	19	17	89.47%
3	郑州工业应用技术学院	35	30	85.71%
4	商丘工学院	14	12	85.71%
5	黄河交通学院	14	12	85.71%
6	郑州财税金融职业学院	14	12	85.71%
7	河南物流职业技术学院	7	6	85.71%
8	新联学院	19	16	84.2%
9	河南工业贸易职业学院	6	5	83.3%
10	安阳师范学院	46	38	82.6%

图 3-6 河南省高校图书馆女性占比较高的高校信息

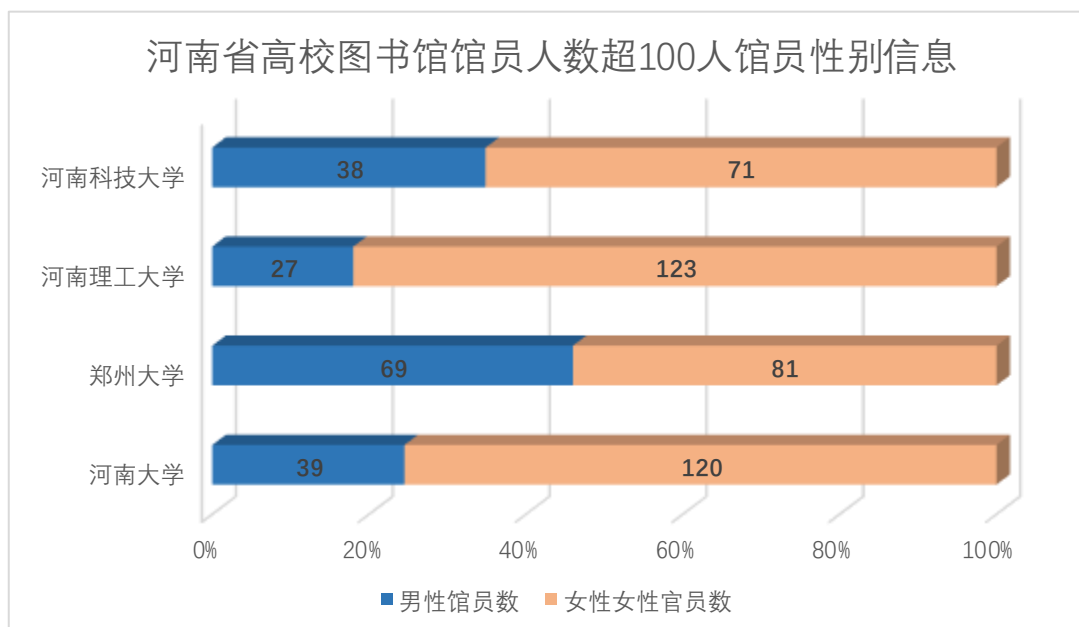


2018年河南省高校图书馆馆员（包含在编和非在编）人数超100人以上的图书馆馆员信息见表3-7。

表 3-7 河南省高校图书馆馆员人数超 100 人馆员性别信息

序号	学校名称	馆员总数	男性馆员数	百分比	女性馆员数	百分比
1	河南大学	159	39	24.53%	120	75.47%
2	郑州大学	150	69	46%	81	54%
3	河南理工大学	150	27	18%	123	82%
4	河南科技大学	109	38	34.86%	71	65.14%

图 3-7 河南省高校图书馆馆员人数超 100 人馆员性别信息



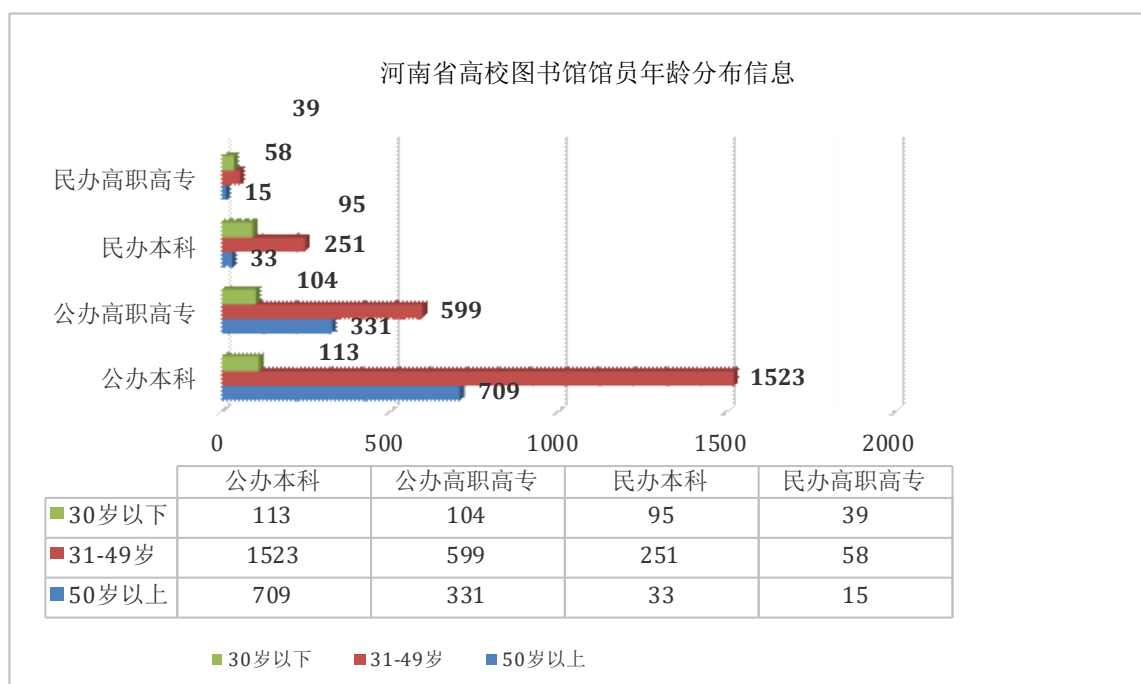
3.1.4 馆员年龄

年龄结构方面，共有 107 所高校图书馆提交了有效的馆员年龄数据，总人数 3870 人。50 岁以上馆员人数 1088 人，占比 28.11%；年龄在 31-49 岁之间的馆员人数 2431 人，占比 62.82%；30 岁以下馆员人数 351 人，占比 9.07%，老中青三代人的年龄结构比例约为 3:6:1，青年馆员人数偏少，其中有安阳师范学院、河南财经政法大学等 21 所院校 30 岁以下馆员人数为 0。107 所高校图书馆所有馆员年龄分布见表 3-8。

表 3-8 河南省高校图书馆馆员年龄分布信息表

学校性质	年龄段						
	总人数	50 岁以上	百分比	31-49 岁	百分比	30 岁以下	百分比
公办本科	2345	709	30.23%	1523	64.95%	113	4.82%
公办高职高专	1034	331	32.01%	599	57.93%	104	10.06%
民办本科	379	33	8.71%	251	66.23%	95	25.06%
民办高职高专	112	15	13.39%	58	51.79%	39	34.82%

图 3-8 河南省高校图书馆馆员年龄分布信息表



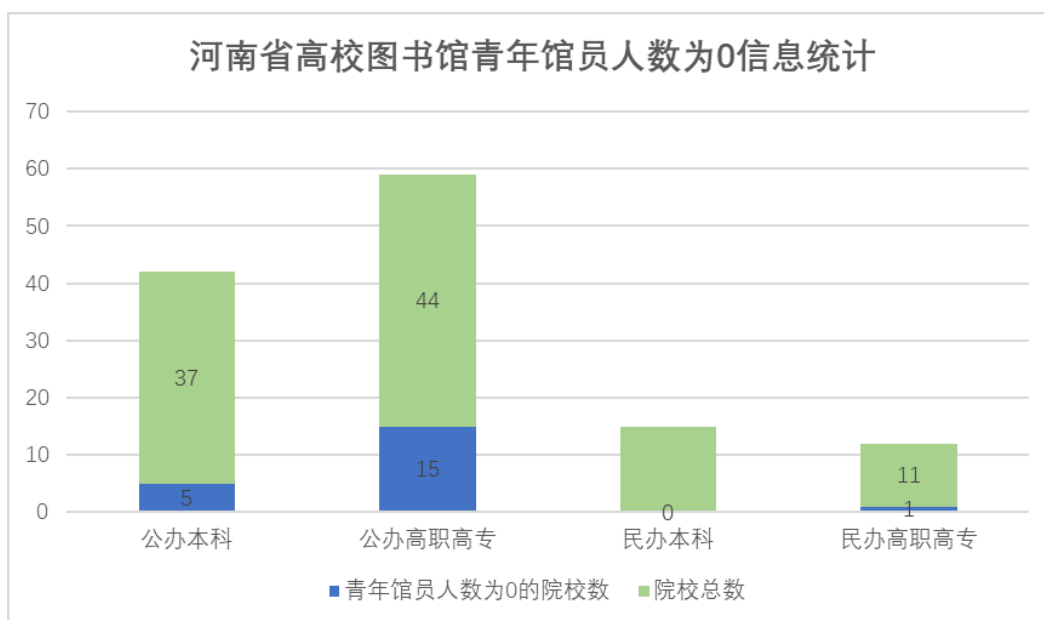
由上表可以看出，民办高校 50 岁以上馆员占比较小，占民办高校馆员人数的 10% 左右；民办院校 30 岁以下的青年馆员占比较公办院校青年馆员占比高 2-3 倍，占民办院校图书馆馆员总数的三分之一左右。中年馆员是整个河南省高校图书馆的中坚力量。

统计数据上可以看出，部分院校存在青年馆员（即 30 岁以下馆员）人数为 0 的情况，详见表 3-9。

表 3-9 河南省高校图书馆青年馆员人数为 0 信息统计

学校性质	院校总数	青年馆员人数为 0 的院校数
公办本科	37	5
公办高职高专	44	15
民办本科	15	0
民办高职高专	11	1

图 3-9 河南省高校图书馆青年馆员人数为 0 信息统计



由上表可以看出，公办院校近些年引进青年馆员的力度不大，造成此种现象的原因一方面可能是学校编制方面的原因，另一方面是公办院校近些年招聘的学历要求较以往有所提高，一些院校要求引进的是博士学位，所以造成了部分院校图书馆青年馆员稀缺。

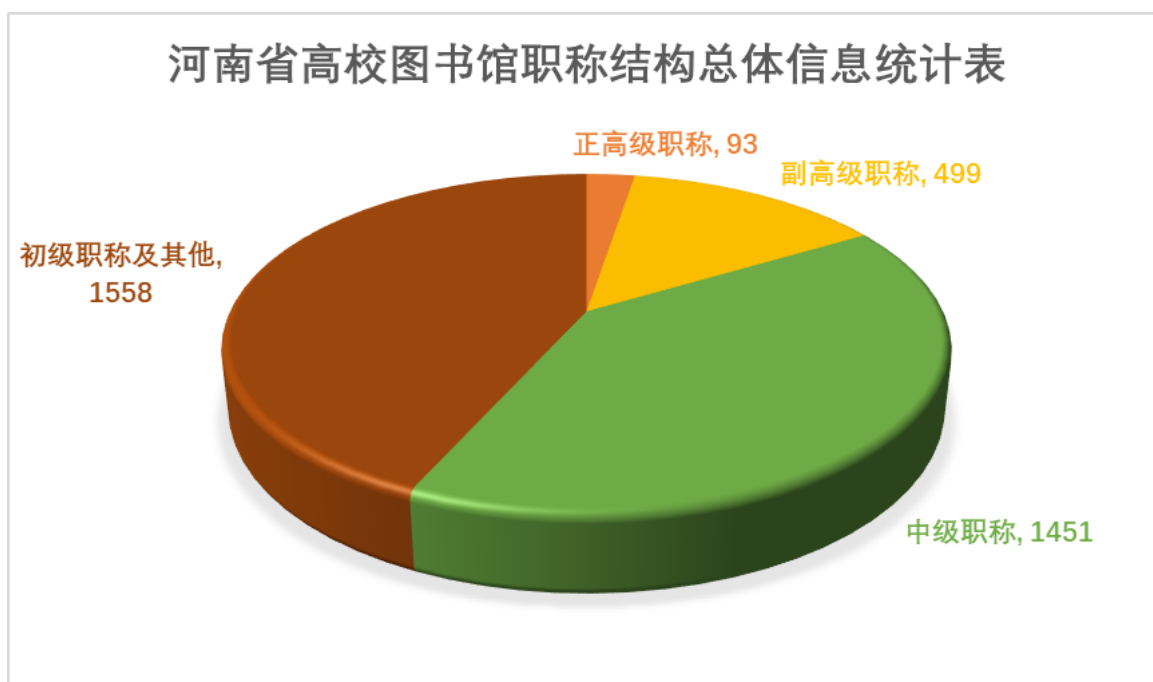
3.1.5 馆员职称

共有 106 所高校填写了有效的馆员职称信息，合计 3601 人。其中公办本科高校图书馆馆员数 2207 人，占比 61.29%；公办高职高专馆员数 978 人，占比 27.16%；民办本科馆员数 319 人，占比 8.86%；民办高职高专馆员数 97 人，占比 2.69%。由此看出具有职称的馆员三分之二集中在公办本科院校，民办院校具有职称的馆员数量合计仅占 2018 年河南省高校图书馆具有职称馆员总数的十分之一。2018 年河南省高校图书馆职称结构总体信息统计见表 3-10。

表 3-10 河南省高校图书馆职称结构总体信息统计表

职称类型	职称类型总人数	百分比
正高级职称	93	2.58%
副高级职称	499	13.86%
中级职称	1451	40.29%
初级职称及其他	1558	43.27%

图 3-10 河南省高校图书馆职称结构总体信息统计表



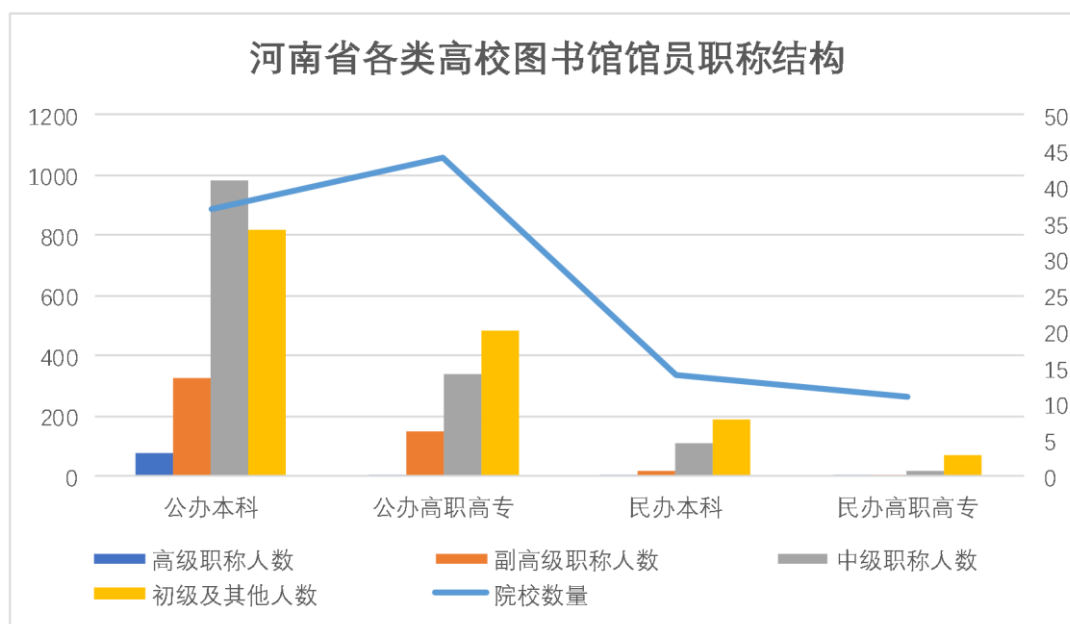
由上表可以看出, 2018 年河南省高校图书馆高级职称的馆员数量仅占全部职称馆员数量的 16.44%。

2018 年河南省各类高校图书馆馆员职称结构详见表 3-11。

表 3-11 河南省各类高校图书馆馆员职称结构

学校性质	院校数量	职称人数总数	正高级职称人数	正高级职称百分比	副高级职称人数	副高级职称百分比	中级职称人数	中级职称百分比	初级及其他人数	初级及其他百分比
公办本科	37	2207	76	3.44%	327	14.82%	986	44.68%	818	37.06%
公办高职高专	44	978	5	0.51%	150	15.34%	339	34.66%	484	49.49%
民办本科	14	319	7	2.19%	16	5.02%	108	33.86%	188	58.93%
民办高职高专	11	97	5	5.15%	6	6.19%	18	18.56%	68	70.10%

图 3-11 河南省各类高校图书馆馆员职称结构



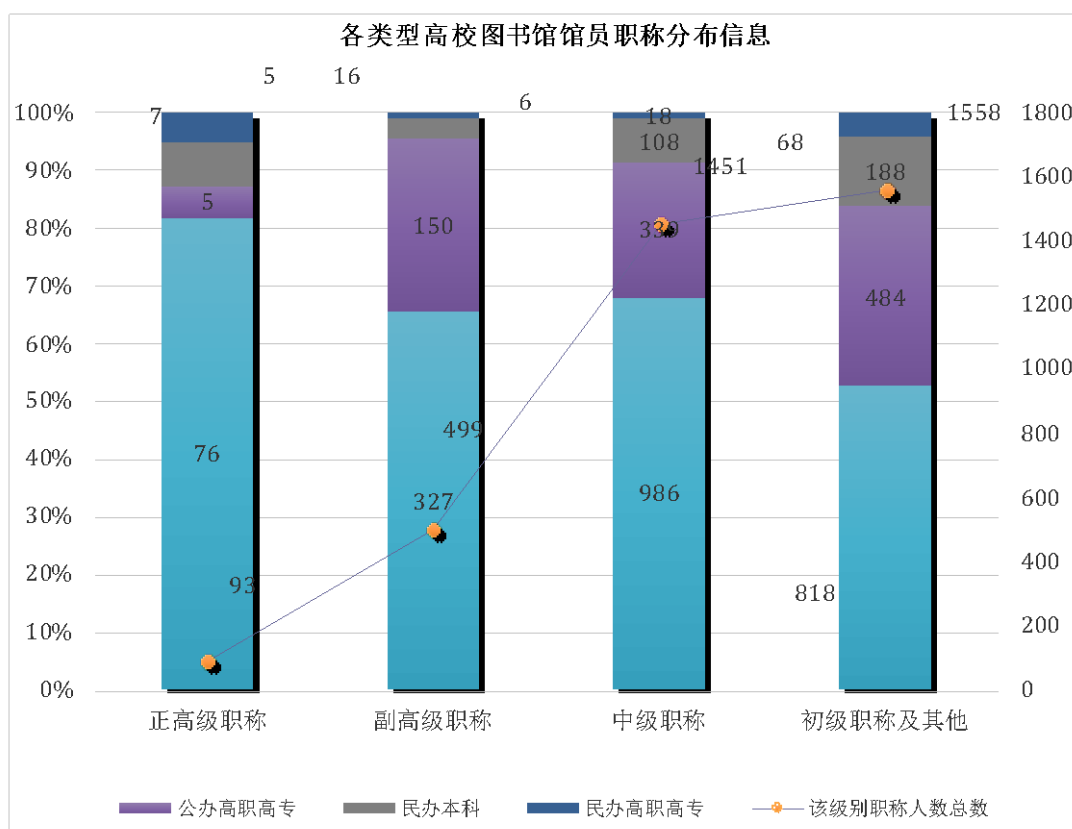
由上表总结可知，公办高校图书馆高级职称馆员所占比例比民办高校图书馆高级职称馆员所占比例高出十个百分点左右。而民办高校图书馆初级职称及其他系列馆员所占比例明显高于公办高校同类职称馆员所占百分比。

另外，从统计数据表上看，37所公办本科院校中仅有3所高校图书馆正高级职称数量为0，而44所公办高职高专院校中仅有5所院校图书馆中有正高级职称馆员，14所民办本科院校图书馆中有7所院校图书馆有正高级职称馆员，11所民办高职高专院校图书馆中有5所院校图书馆有正高级职称馆员。由此可见，2018年河南省高校图书馆中正高级职称馆员集中在公办本科院校图书馆中。各性质高校图书馆中各职称类型在全省高校该职称类型总数中所占百分比信息见表3-12。

表 3-12 各类型高校图书馆馆员职称分布信息

职称结构	人数	公办本科	正高级职称百分比	公办高职高专	副高级职称百分比	民办本科	中级职称百分比	民办高职高专	初级及其他百分比
正高级职称	93	76	81.72%	5	5.38%	7	7.52%	5	5.38%
副高级职称	499	327	65.53%	150	30.06%	16	3.21%	6	1.20%
中级职称	1451	986	67.95%	339	23.37%	108	7.44%	18	1.24%
初级职称及其他	1558	818	52.50%	484	31.07%	188	12.07%	68	4.36%

图 3-12 各类型高校图书馆馆员职称分布信息



从上表可以看出，图书馆正高级职称集中在公办本科院校，民办高职高专图书馆各级别职称人数占比均低于其他类型高校图书馆。

2018 年河南省高校图书馆正高级职称人数排名前 4 的分别是：河南大学（8 人）、郑州轻工业大学（5 人）、河南师范大学（5 人）、郑州大学（4 人），安阳师范学院、河南科技大学、华北水利水电大学、洛阳理工学院、洛阳师范学院、商丘师范学院、信阳师范学院、郑州工程技术学院共 8 所院校图书馆正高级职称人数均为 3 人。副高级职称人数排名前 10 的分别是：郑州大学（23 人），河南大学（22 人）、河南理工大学（16 人）、濮阳职业技术学院（16 人）、新乡学院（15 人）、河南财经政法大学（15 人）、南阳师范学院（14 人）、平顶山学院（13 人）、信阳师范学院（13 人）、河南工业大学（13 人）。均为公办院校。

3.2 馆长基本状况

共有 106 所高校图书馆填写了有效的馆长信息。

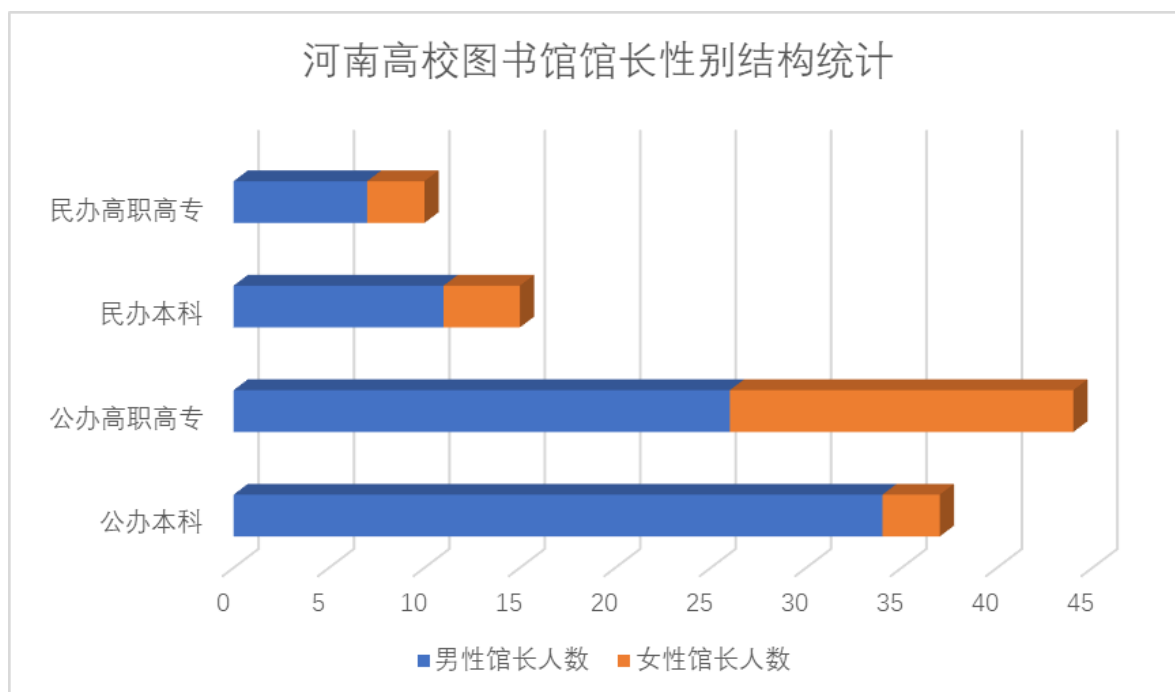
3.2.1 性别结构

106 所院校图书馆馆长中男性馆长人数为 78 人，占比 73.58%；女性馆长人数为 28 人，占比 26.42%，女性馆长数量占四分之一。各类性质院校图书馆馆长性别结构统计见表 3-13。

表 3-13 河南高校图书馆馆长性别结构统计

学校性质	总数	男性馆长人数	百分比	女性馆长人数	百分比
公办本科	37	34	91.89%	3	8.11%
公办高职高专	44	26	59.09%	18	40.91%
民办本科	15	11	73.33%	4	26.67%
民办高职高专	10	7	70%	3	30%

图 3-13 河南高校图书馆馆长性别结构统计



由上表可以看出，女性馆长比例在公办本科院校中占比最低，在公办高职高专院校中占比最高，但是均未超过 50%。

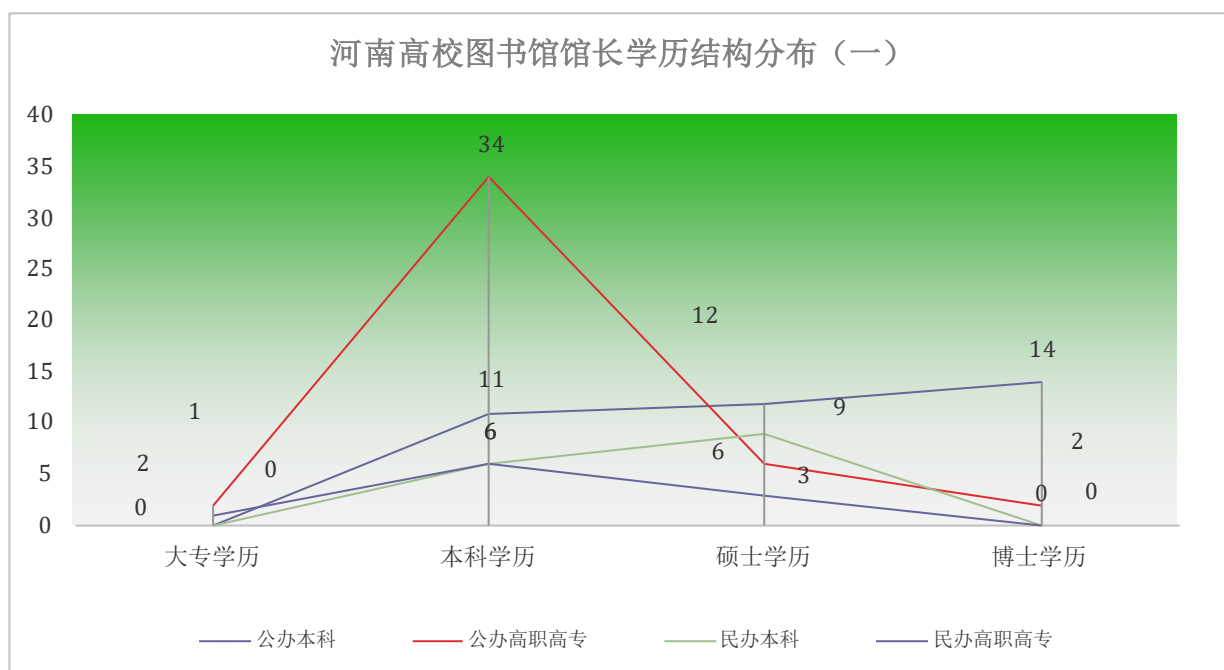
3.2.2 学历结构

106 位馆长学历结构占比最高的为本科（57 人），占比 53.77%；其次为硕士研究生（30 人），占比 28.31%；再次为博士研究生（16 人），占比 15.09%；最后为大专学历（3 人），占比 2.83%。各性质高校图书馆中馆长学历结构分布情况见表 3-14。

表 3-14 河南高校图书馆馆长学历结构分布（一）

学校性质	总数	大专学历人数	百分比	本科学历人数	百分比	硕士学历人数	百分比	博士学历人数	百分比
公办本科	37	0	0	11	29.73%	12	32.43%	14	37.84%
公办高职高专	44	2	4.55%	34	77.27%	6	13.63%	2	4.55%
民办本科	15	0	0	6	40%	9	60%	0	0
民办高职高专	10	1	10%	6	60%	3	30%	0	0

图 3-14 河南高校图书馆馆长学历结构分布（一）



由上表可以看出，公办本科院校图书馆馆长学历层次均为本科以上，而且在本科、硕士、博士三个层次分布的相对均匀，其他三类院校图书馆馆长学历层次基本上集中在本科及硕士层次。

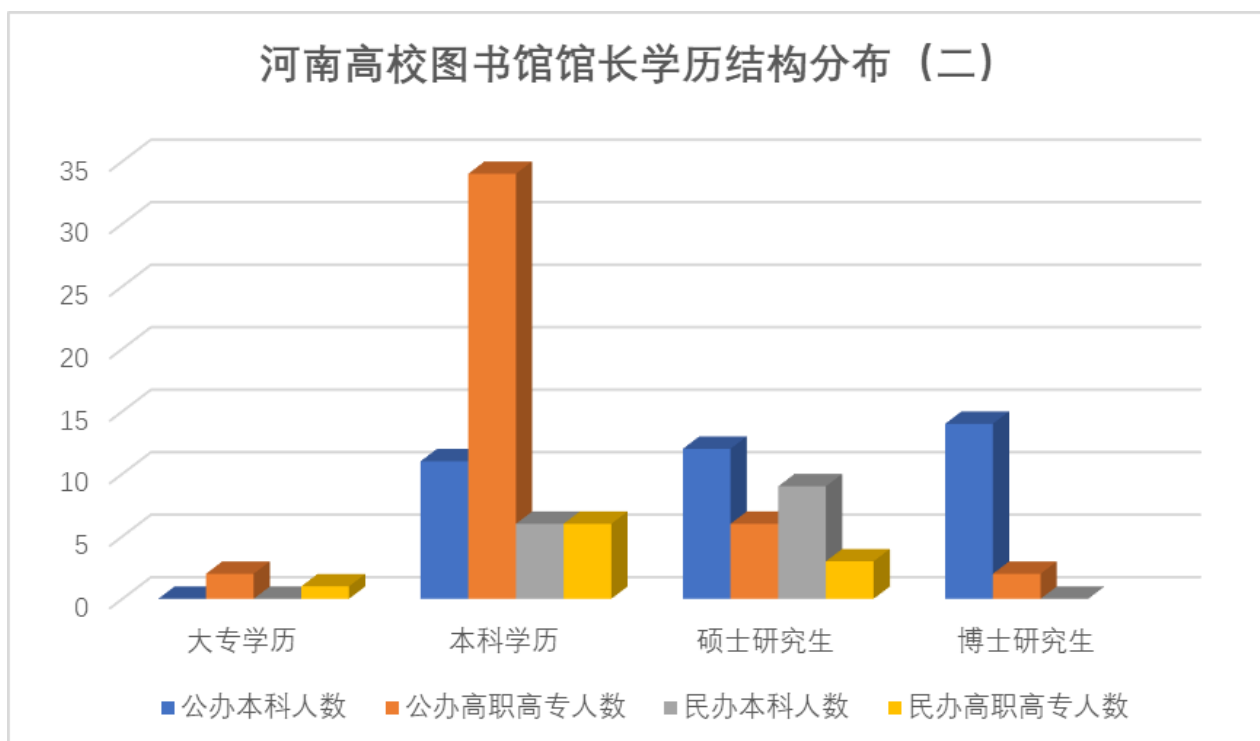
各学历层次馆长在各性质高校图书馆分布情况见表 3-15。

表 3-15 河南高校图书馆馆长学历结构分布（二）

学历结构	总数	公办本科人数	百分比	公办高职高专人数	百分比	民办本科人数	百分比	民办高职高专	百分比
大专学历	3	0	0	2	66.67%	0	0	1	33.33%

本科学历	57	11	19.29%	34	59.65%	6	10.53%	6	10.53%
硕士研究生	30	12	40%	6	20%	9	30%	3	10%
博士研究生	16	14	87.5%	2	12.5%	0	0	0	0

图 3-15 河南高校图书馆馆长学历结构分布（二）



由上表可以看出，公办本科院校图书馆博士学历馆长占比最高，本科学历层次馆长集中分布在公办高职高专院校，占本科层次馆长总人数的三分之一。

3.2.3 年龄结构

106 所院校图书馆馆长平均年龄 54 岁，年龄在 50 岁以上的有 83 人，占比 78.3%，其中年龄在 60 岁以上的有 11 人，最高年龄为 72 岁；年龄在 40-49 岁之间的有 20 人，占比 18.87%；年龄在 40 岁以下的 3 人，占比 2.83%，其中年龄最小的为 35 岁。

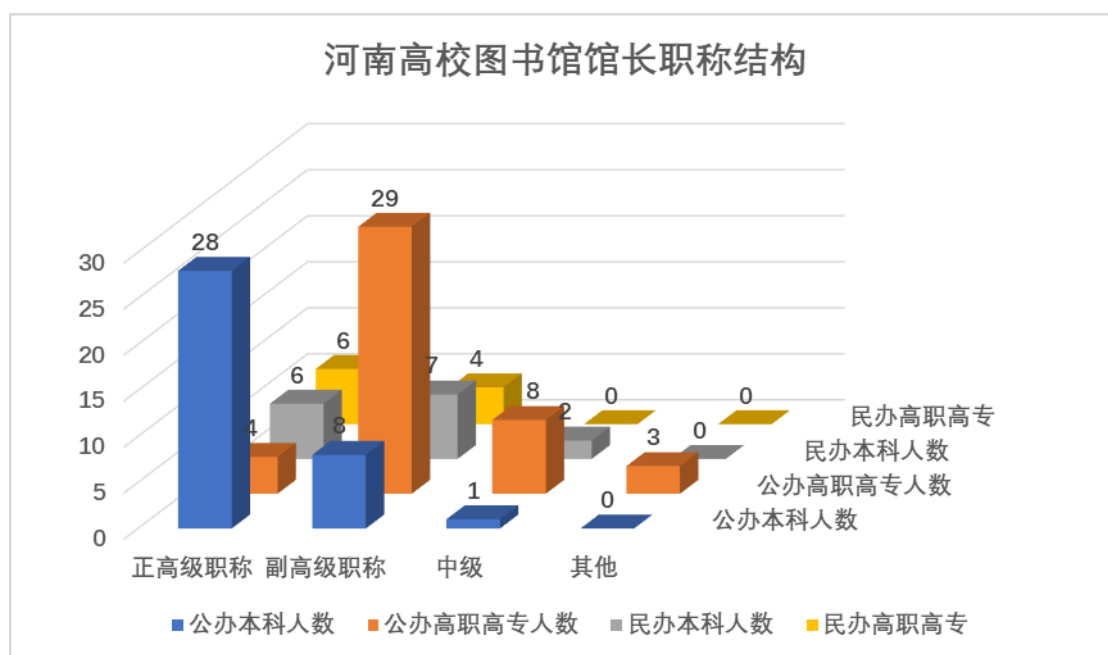
3.2.4 职称结构

具有正高级职称的馆长 44 人，占比 41.51%；具有副高级职称（高级讲师按副高级职称计）的馆长 48 人，占比 45.28%；具有中级职称的馆长 11 人，占比 10.34%；其他职称的馆长 3 人，占比 2.87%。各层次职称馆长在各性质院校图书馆中分布情况见表 3-16。

表 3-16 河南高校图书馆馆长职称结构

学历结构	总数	公办本科人数	百分比	公办高职高专人数	百分比	民办本科人数	百分比	民办高职高专	百分比
正高级职称	44	28	63.63%	4	9.09%	6	13.64%	6	13.64%
副高级职称	48	8	16.67%	29	60.42%	7	14.58%	4	8.33%
中级职称	11	1	9.09%	8	72.73%	2	18.18%	0	0
其他	3	0	0	3	100%	0	0	0	0

图 3-16 河南高校图书馆馆长职称结构



由上表可以看出，正高级职称馆长主要分布在公办本科院校，副高级职称馆长及中级职称馆长主要分布在公办高职高专院校。

3.2.5 馆龄结构

馆长平均馆龄为 13.57 年，其中最长馆龄为 43 年，最短馆龄为 3 个月。馆龄超过 30 年（包含 30 年）的馆长有 19 位。从任职年限看，平均任职年限为 6 年，其中最長任职年限为 20 年。

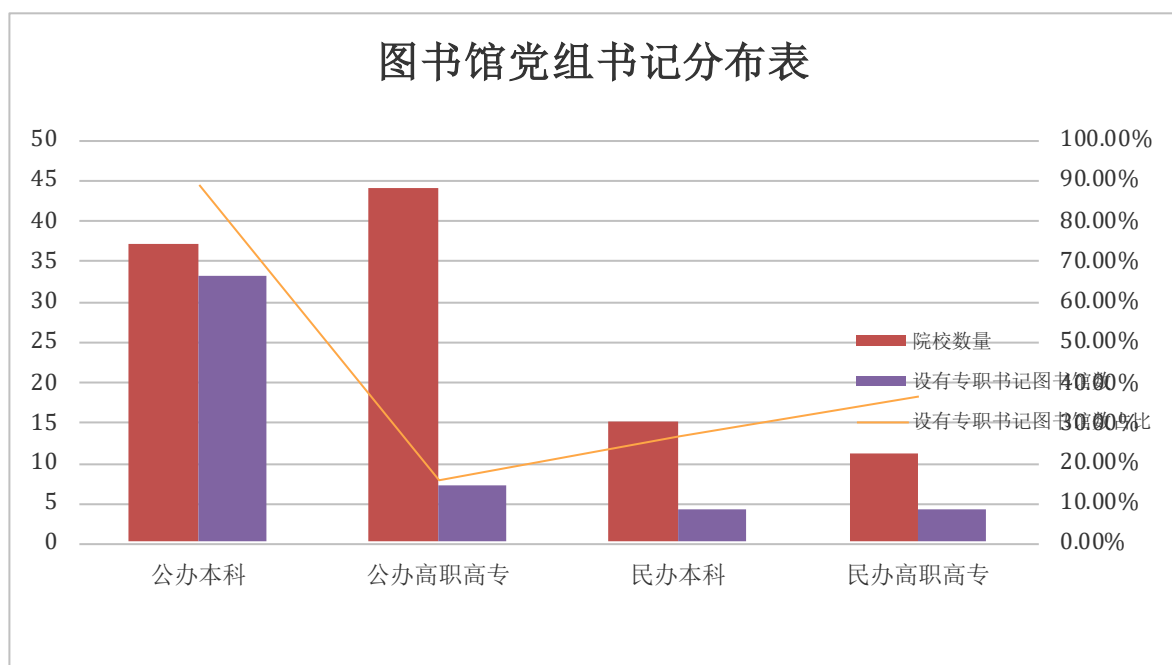
3.3 图书馆党组织书记基本状况

除去馆长兼任书记的图书馆，共有 48 所高校图书馆填写了有效的书记信息。48 所院校中，其中 33 所为公办本科院校，占比 68.76%；7 所为公办高职高专院校，占比 14.58%；民办本科院校 4 所，占比 8.33%，民办高职高专院校 4 所，占比 8.33%。设有专职书记的图书馆在各层次院校的分布情况见表 3-17。

表 3-17 图书馆党组书记分布表

学校性质	院校数量	设有专职书记图书馆数	百分比
公办本科	37	33	89.19%
公办高职高专	44	7	15.91%
民办本科	15	4	26.67%
民办高职高专	11	4	36.36%

图 3-17 图书馆党组书记分布表



由上表可以看出，公办本科院校图书馆设置专职书记的比例最高，公办高职高专院校图书馆设置专职书记的比例最低。

3.3.1 性别结构

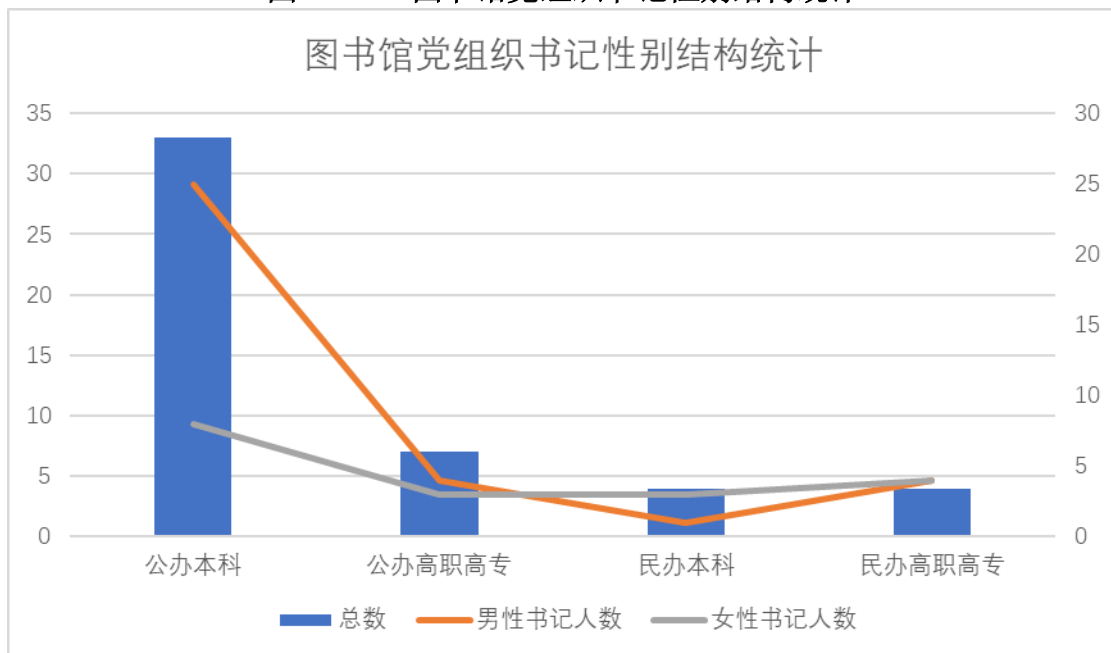
48 所院校图书馆书记中男性书记人数为 30 人，占比 62.5%；女性书记人数为 18

人，占比 37.5%，女性书记比例依旧明显较男性书记比例低。各类性质院校图书馆书记性别结构统计见表 3-18。

表 3-18 图书馆党组织书记性别结构统计

学校性质	总数	男性书记人数	百分比	女性书记人数	百分比
公办本科	33	25	75.76%	8	24.24%
公办高职高专	7	4	57.14%	3	42.86%
民办本科	4	1	25%	3	75%
民办高职高专	4	0	0	4	100%

图 3-18 图书馆党组织书记性别结构统计



由上表可以看出，图书馆女性书记比例在公办本科院校中占比最低，从公办高职高专院校、民办本科院校、民办高职高专院校中所占比例依次升高。

3.3.2 学历结构

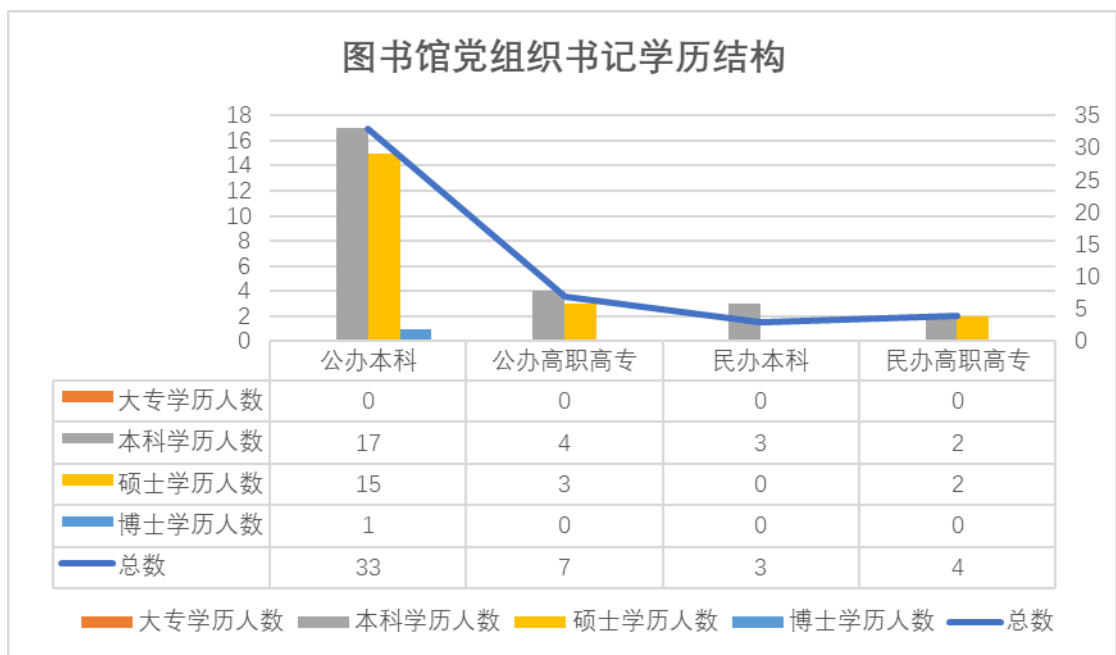
47 所院校填写了有效的书记学历信息，47 位书记学历结构均为本科以上，占比最高的为本科（26 人），占比 55.32%；其次为硕士研究生（20 人），占比 42.55%；博士研究生仅 1 人，占比 2.13%。各性质高校图书馆中书记学历结构分布情况见表 3-19。

表 3-19 图书馆党组织书记学历结构

学校性质	总数	大专学历人数	百分比	本科学历人数	百分比	硕士学历人数	百分比	博士学历人数	百分比

公办本科	33	0	0	17	51.52%	15	45.45%	1	3.03%
公办高职高专	7	0	0	4	57.14%	3	42.86%	0	0
民办本科	3	0	0	3	100%	0	0	0	0
民办高职高专	4	0	0	2	50%	2	50%	0	0

图 3-19 图书馆党组织书记学历结构



由上表可以看出，公办本科院校图书馆书记的学历层次相对较高。

3.3.3 年龄结构

48 所院校图书馆书记平均年龄 50 岁，年龄在 50 岁以上的有 34 人，占比 70.83%；年龄在 40-49 岁之间的有 9 人，占比 18.75%；年龄在 40 岁以下的 5 人，占比 10.42%，其中年龄最小的为 34 岁。

3.3.4 职称结构

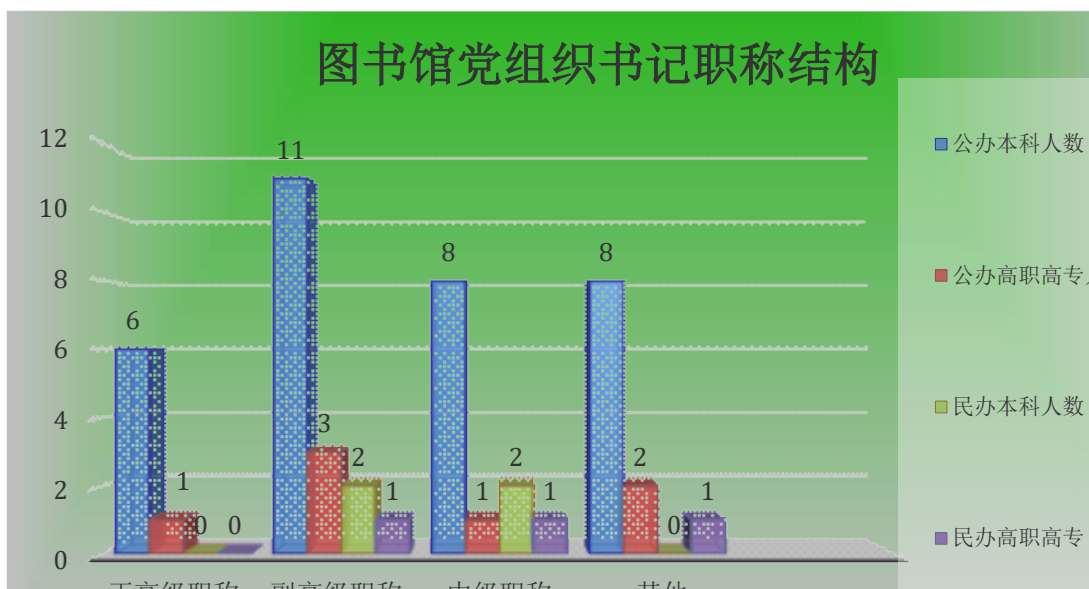
提交有效的书记职称信息院校有 47 所，具有正高级职称的书记 7 人，占比 14.89%；具有副高级职称的书记 17 人，占比 36.17%；具有中级职称的书记 12 人，占比 25.53%；

其他职称的书记 11 人，占比 23.41%。各层次职称书记在各性质院校图书馆中分布情况见表 3-20。

表 3-20 图书馆党组织书记职称结构

学历结构	总数	公办本科人数	百分比	公办高职高专人数	百分比	民办本科人数	百分比	民办高职高专	百分比
正高级职称	7	6	85.71%	1	14.29%	0	0	0	0
副高级职称	17	11	64.71%	3	17.65%	2	11.76%	1	5.88%
中级职称	12	8	66.67%	1	8.33%	2	16.67%	1	8.33%
其他	11	8	72.73%	2	18.18%	0	0	1	9.09%

图 3-20 图书馆党组织书记职称结构



由上表可以看出，正高级职称及副高级职称书记主要分布在公办本科院校。

3.3.5 馆龄

平均馆龄为 8 年，其中最长馆龄为 40 年，最短馆龄为半年。馆龄超过 30 年（包含 30 年）的书记有 4 位。从任职年限看，平均任职年限为 6 年。

4 文献服务

4.1 综述

本次调研共计统计省内 107 所高校反馈的文献服务方面的基本数据，这些高校分四种类型，即公办本科、公办高职高专、民办本科、民办高职高专。文献服务共计涉及以下几个指标：即周开放时间，纸质图书借还量、数字资源下载量、微信公众号关注量和网站访问量等。

在每一项指标中，按照该项指标在本类型图书馆所占比例、在全省高校图书馆所占比例进行分析统计，并分别各排出该项前十名的高校图书馆。

4.2 河南省公办本科院校图书馆文献服务

河南省公办本科院校图书馆文献服务的总体情况见表 4-1

表 4-1 河南省公办本科院校图书馆文献服务一览表

序号	学校名称	周开放时间(小时)	图书借还量(册)	数字资源下载(人次)	微信公众号关注量(人)	网站访问量(人次)
1	郑州大学	96.5	630378	11926205	62621	1465997
2	河南牧业经济学院	93.8	49374	827896	9386	59504
3	河南工业大学	101.5	160941	2627913	36111	5795447
4	郑州轻工业大学	96	140000		61707	774015
5	华北水利水电大学	105	155214	1900000	9092	830000
6	河南中医药大学	105	112752		13485	534500
7	河南农业大学	72	78000		4730	350000
8	河南财经政法大学	108.5	210000	2876400	20692	646926
9	郑州航空工业管理学院	98.5	202982	1605598	29429	429690
10	中原工学院	107	80904	1568096	18109	954484
11	郑州师范学院	94	339706	377018		
12	郑州工程技术学院	90	198620	181748	18078	246711

13	河南工程学院	91	134477	2933752	12839	31488624
14	河南财政金融学院	72	15000	142038		2426913
15	河南警察学院	95	38060	372044		97176
16	铁道警察学院	97.5	45533	354769	4687	4308581
17	河南师范大学	101.5	451428	1898828	29225	330000
18	河南科技学院	91	163569	1679639	11436	499756
19	河南工学院	94.5	20498	252528		124025
20	新乡医学院	91.5	170984	1447226		2342711
21	新乡学院	94.5	122176	870000	9771	1391533
22	河南科技大学	90	500000	2550000		4800000
23	洛阳师范学院	90	30000	1458424	442	127803
24	洛阳理工学院	98	90188	620000		181744
25	安阳工学院	115.5	49133	1230734	1105	584341
26	安阳师范学院	91.5		893262		1438785
27	南阳师范学院	105	388796	1156651	3729	8879411
28	南阳理工学院	98	238867	1000000	4697	160000
29	信阳师范学院	168	140000	1310000	20315	140000
30	河南城建学院	98	137307	2649015	12956	3210193
31	平顶山学院	90	49379	1246095	11905	43893765
32	河南大学		201254		44500	1266078
33	商丘师范学院	97	320000	316828	8000	123885
34	周口师范学院	105	94646	539897	11120	455189
35	许昌学院	94.5	117965	1519108	5992	493807
36	黄淮学院	112	8744	1214608		
37	河南理工大学	108.5	289122	4278535	23796	2148944
39	信阳农林学院	95				

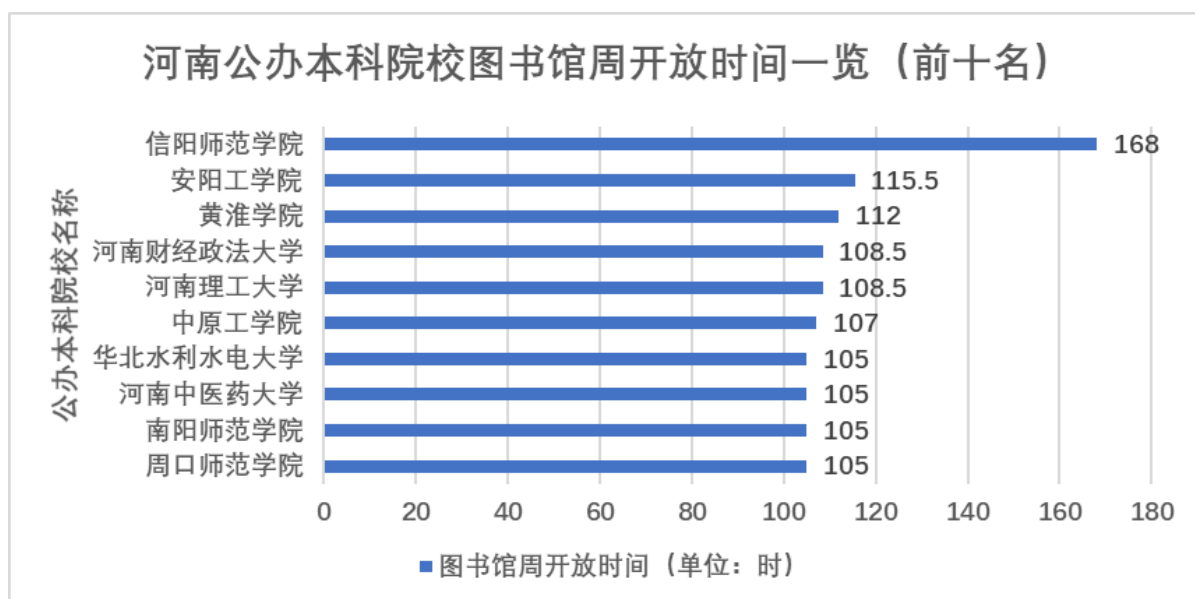
4.2.1 周开放时间

河南公办本科院校图书馆周开放时间共计 3546.8 小时（河南大学图书馆没有报告周开放时间），平均开放 93.4 小时。周开放时间最长的为 168 小时，昼夜开放。最短的仅为 72 小时。见表 4-2

表 4-2 河南公办本科院校图书馆周开放时间一览（Top10）

学校名称	周开放时间（小时）
信阳师范学院	168
安阳工学院	115.5
黄淮学院	112
河南财经政法大学	108.5
河南理工大学	108.5
中原工学院	107
华北水利水电大学	105
河南中医药大学	105
南阳师范学院	105
周口师范学院	105

图 4-1 河南公办本科院校图书馆周开放时间一览（Top10）



由表 4-2 可知：周开放时间排名前十名的公办本科院校图书馆共计周开放时间 1027.5 小时，占公办本科院校图书馆总开放时间（3546.8 小时）的所占比例为 29%。信阳师范学院图书馆一天 24 小时不间断开放，为河南省唯一。

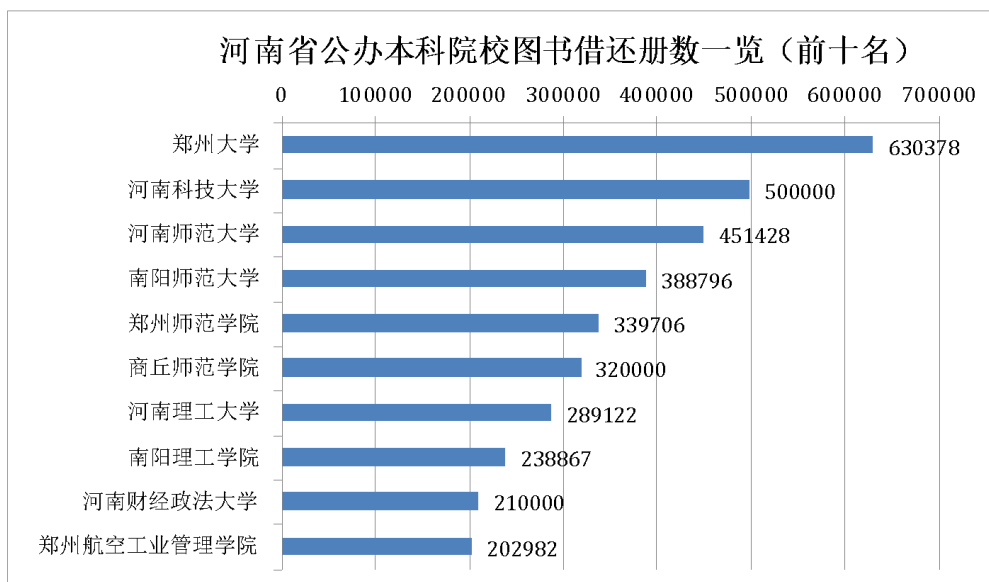
4.2.2 纸质图书借还量

河南公办本科院校图书馆 2018 年度纸质图书总借还量为 5,364,158 册（信阳农林学院和安阳师范学院数据暂缺），馆均年借还为 149,004 册。

表 4-3 河南省公办本科院校图书借还册数一览（TOP10）

学校名称	图书借还册数（册）
郑州大学	630378
河南科技大学	500000
河南师范大学	451428
南阳师范学院	388796
郑州师范学院	339706
商丘师范学院	320000
河南理工大学	289122
南阳理工学院	238867
河南财经政法大学	210000
郑州航空工业管理学院	202982

图 4-2 河南省公办本科院校图书借还册数一览（TOP10）



由 4-3 可知：公办本科院校图书馆纸张图书借还量排名前十的图书馆总借还量为 2786440 册，占公办本科院校图书馆图书借还总量的 52%，郑州大学图书馆、河南科技大学图书馆河南师范大学图书馆图书借还总量中分获前三名。前十名公办本科院校图书馆图书借还总量在全省（107 所）院校图书馆所占比例为 27.57%。

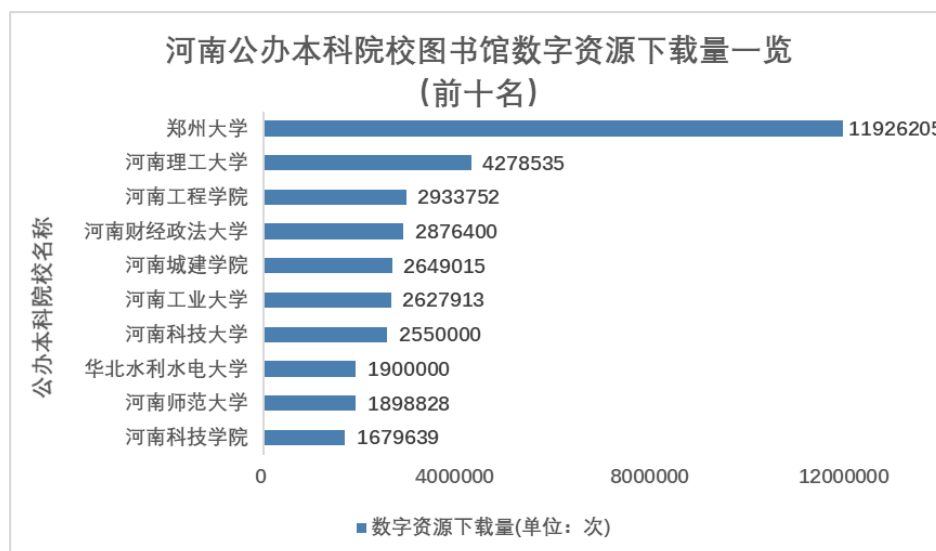
4.2.3 数字资源下载量

河南公办本科院校图书馆 2018 年数字资源下载总量为 55,824,855 篇次，馆均下载量为 164 万篇次（郑州轻工业大学、河南中医药大学、河南农业大学、河南大学、信阳农林学院缺此项数据）。

表 4-4 河南公办本科院校图书馆数字资源下载量一览表（TOP10）

学校名称	数字资源下载量
郑州大学	11926205
河南理工大学	4278535
河南工程学院	2933752
河南财经政法大学	2876400
河南城建学院	2649015
河南工业大学	2627913
河南科技大学	2550000
华北水利水电大学	1900000
河南师范大学	1898828
河南科技学院	1679639

图 4-3 河南公办本科院校图书馆数字资源下载量一览图



由表 4-4 可知：数字资源下载量排名前十的公办本科院校图书馆下载总量为 35,320,287 篇次，占公办本科院校数字资源总下载量的 63%，占全省（107 所）院校图书馆所占比例为 49.01%。郑州大学下载量为 11926205 篇，排名第一，占公办本科院校数字资源总下载量的五分之一强。

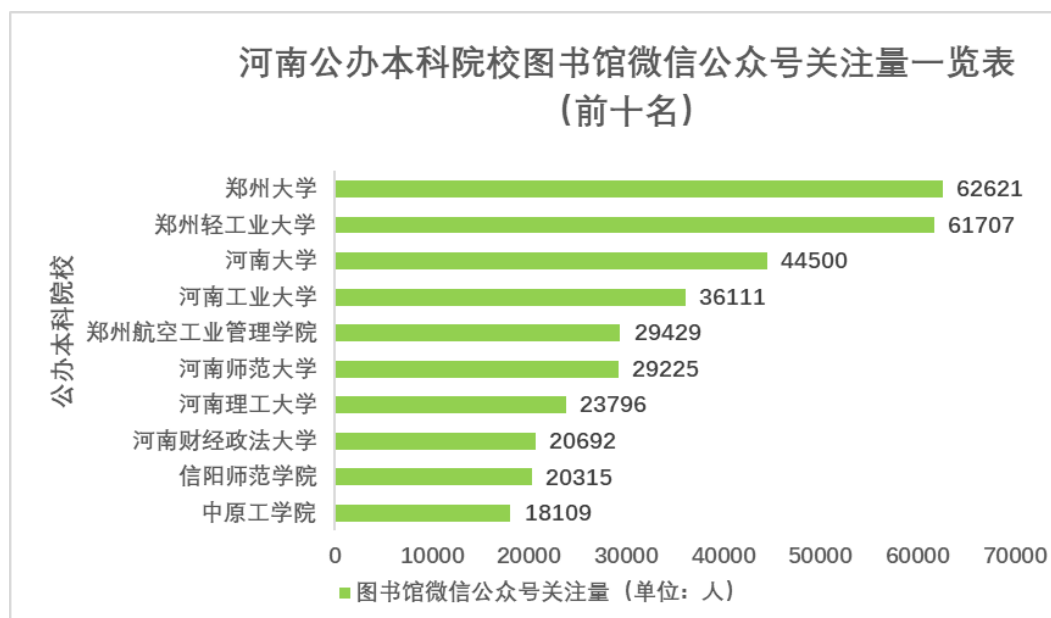
4.2.4 微信公众号关注量

河南公办本科院校图书馆共计 38 所，其中 28 所高校图书馆报告了其微信公众号的关注量，关注总量为 499955 个。馆均 17855 个。

表 4-5 河南公办本科院校图书馆微信公众号关注量一览表（TOP 10）

学校名称	微信公众号关注量（人）
郑州大学	62621
郑州轻工业大学	61707
河南大学	44500
河南工业大学	36111
郑州航空工业管理学院	29429
河南师范大学	29225
河南理工大学	23796
河南财经政法大学	20692
信阳师范学院	20315
中原工学院	18109

图 4-4 河南公办本科院校图书馆微信公众号关注量一览表（TOP 10）



由表 4-5 可知：微信公众号关注量排名前十的公办本科院校图书馆总量关注为 346505 个，占公办本科院校微信公众号关注量的 69%，郑州大学图书馆微信关注量为 62621 个，排名第一。

4.3 河南省民办本科院校图书馆文献服务

河南省民办本科院校图书馆文献服务的总体情况见表 4-6

表 4-6 河南省民办本科院校图书馆文献服务一览表

序号	学校名称	周开放时间 (时)	图书借还量 (册)	数字资源下 载量(次)	微信公众号 关注量(次)	网站访问量 (次)
1	黄河科技学院	112	238849	721279	18167	192373
2	郑州工业应用技术学院	92	227146	504893	12687	130000
3	郑州财经学院	106	255168	152851	9872	135976
4	郑州工商学院	105	71602	255403	9512	23588
5	河南师范大学新联学院	93	312773	207879	0	51362
6	郑州商学院（成功）	87	331906	53454766	19291	11673
7	郑州升达经贸管理学院	74	451926	1168488	23541	620381
8	郑州西亚斯学院	105	120000	682714	19700	129960
9	新乡学院三全学院	98	42299	842034	8912	175131
10	信阳学院	91	81433	686395	2650	2880
11	商丘工学院	101.5	123163	324526	4890	595518
12	商丘学院	94	320938	849155	9606	0
13	河南科技职业大学	91	58100	23980	0	42100
14	黄河交通学院	82	26221	1905438	0	37000
15	郑州大学体育学院	90	12895	898580	0	0

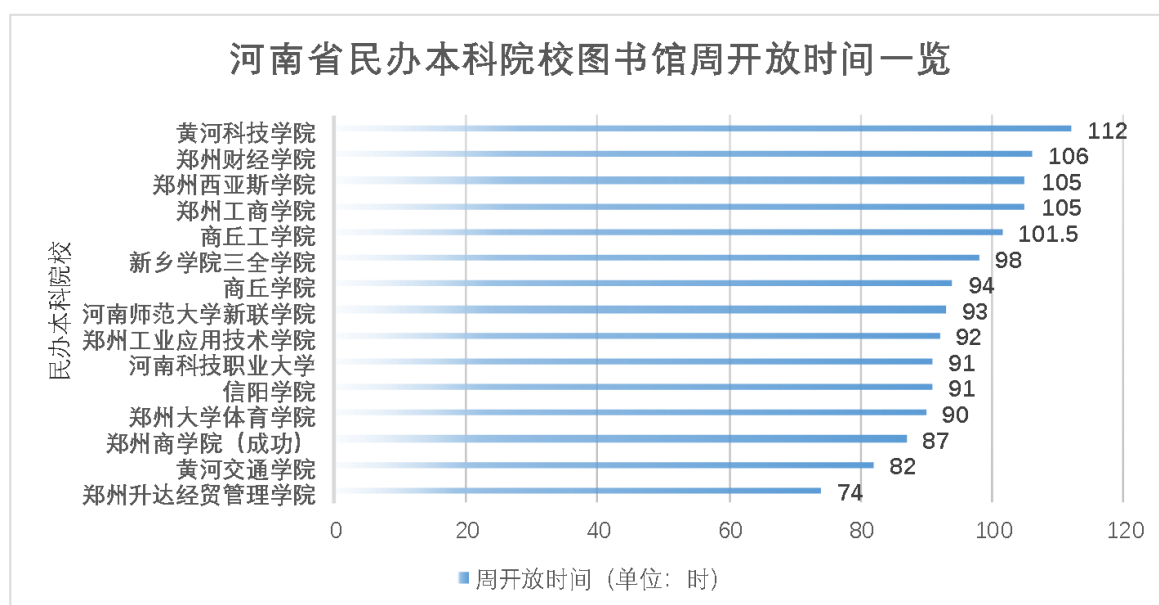
4.3.1 周开放时间

河南省民办本科院校图书馆周开放时间见表 4-8

表 4-7 河南省民办本科院校图书馆周开放时间一览表

学校名称	周开放时间（时）
郑州升达经贸管理学院	74
黄河交通学院	82
郑州商学院（成功）	87
郑州大学体育学院	90
信阳学院	91
河南科技职业大学	91
郑州工业应用技术学院	92
河南师范大学新联学院	93
商丘学院	94
新乡学院三全学院	98
商丘工学院	101.5
郑州工商学院	105
郑州西亚斯学院	105
郑州财经学院	106
黄河科技学院	112

图 4-5 河南省民办本科院校图书馆周开放时间一览表图



河南十五所民办本科院校周总开放时间 1420.5 个小时，馆均周开放 94.7 小时，比公办本科高校周开放时间还多一个小时。黄河科技学院以周开放 112 个小时位居第一位。

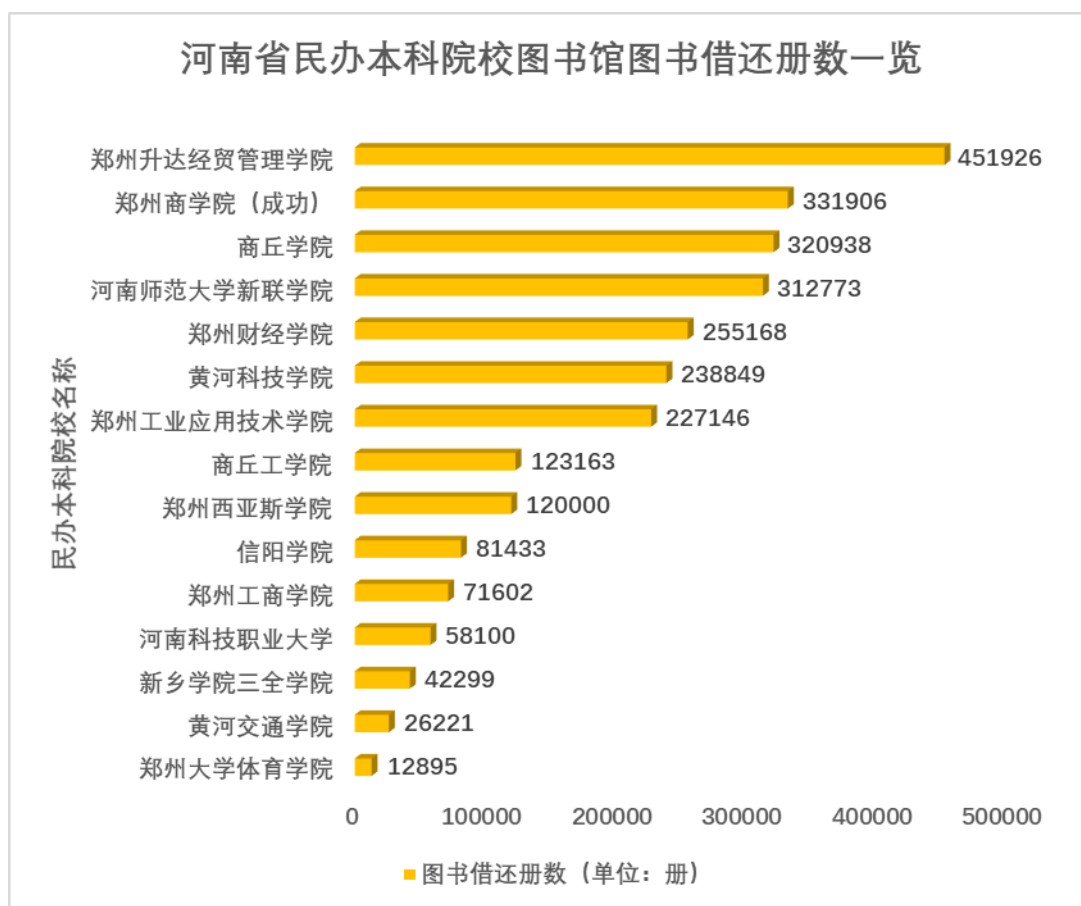
4.3.2 图书借还量

河南民办本科院校图书馆 2018 年度纸质图书总借还量为 2,674,419 册，馆均借还册数为 178294.6 册，比公办本科馆均借还量多近 3000 册。

表 4-8 河南省民办本科院校图书馆图书借还册数一览表

学校名称	图书借还册数
郑州升达经贸管理学院	451926
郑州商学院（成功）	331906
商丘学院	320938
河南师范大学新联学院	312773
郑州财经学院	255168
黄河科技学院	238849
郑州工业应用技术学院	227146
商丘工学院	123163
郑州西亚斯学院	120000
信阳学院	81433
郑州工商学院	71602
河南科技职业大学	58100
新乡学院三全学院	42299
黄河交通学院	26221
郑州大学体育学院	12895

图 4-6 河南省民办本科院校图书馆图书借还册数一览表



郑州升达经贸管理学院图书馆以借还量 451,926 册排名第一，在河南省本科高校中名列第三，仅次于郑州大学图书馆、河南科技大学图书馆。

4.3.3 数字资源下载量

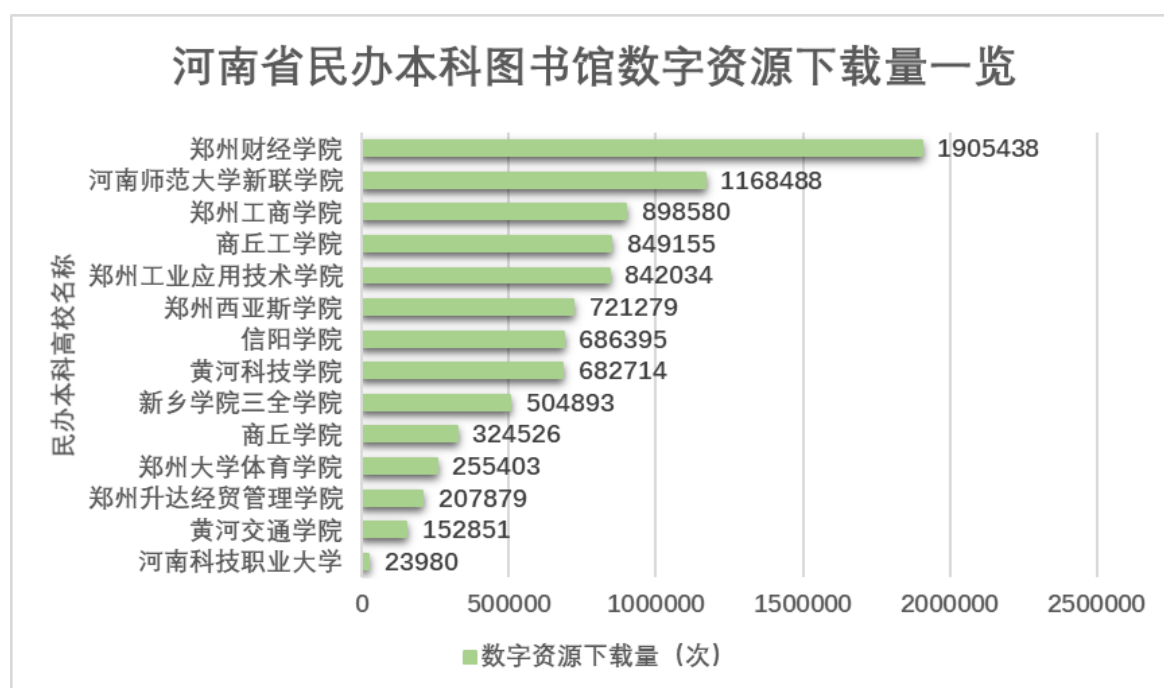
河南省 14 民办本科院校图书馆（郑州商学院图书馆报告数据可能有误，暂不考虑）2018 年数字资源下载总量为 2370089 篇，馆均下载量为 169292 篇。见表 4-9

表 4-9 河南省民办本科图书馆数字资源下载量一览表

学校名称	数字资源下载量 (次)
郑州财经学院	1905438
河南师范大学新联学院	1168488
郑州工商学院	898580
商丘工学院	849155

郑州工业应用技术学院	842034
郑州西亚斯学院	721279
信阳学院	686395
黄河科技学院	682714
新乡学院三全学院	504893
商丘学院	324526
郑州大学体育学院	255403
郑州升达经贸管理学院	207879
黄河交通学院	152851
河南科技职业大学	23980

图 4-7 河南省民办本科图书馆数字资源下载量一览表



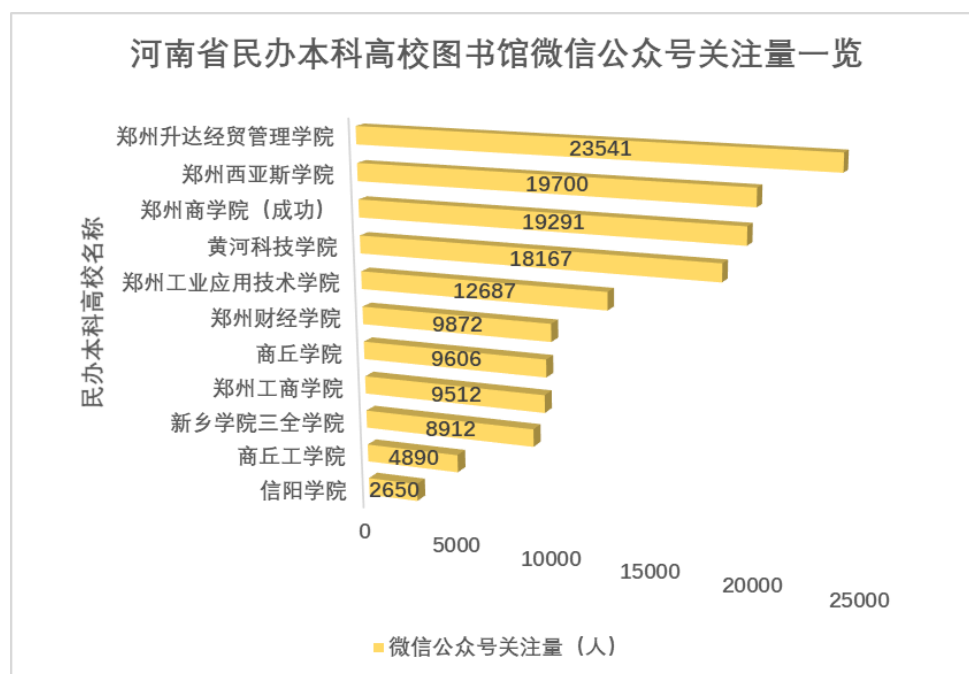
4.3.4 图书馆微信公众号关注量

河南 15 所民办本科院校图书馆，其中 11 所高校图书馆报告了其微信公众号的关注量，关注总量为 138818 个。馆均 12620 个。见表 4-10

表 4-10 河南省民办本科高校图书馆微信公众号关注量一览表

学校名称	微信公众号关注量
郑州升达经贸管理学院	23541
郑州西亚斯学院	19700
郑州商学院（成功）	19291
黄河科技学院	18167
郑州工业应用技术学院	12687
郑州财经学院	9872
商丘学院	9606
郑州工商学院	9512
新乡学院三全学院	8912
商丘工学院	4890
信阳学院	2650

图 4-8 河南省民办本科高校图书馆微信公众号关注量一览图



郑州升达经贸管理学院图书馆以 23541 个关注量位居第一，郑州西亚斯学院排名第二。最少的高校图书馆的关注量仅为 2650 个。

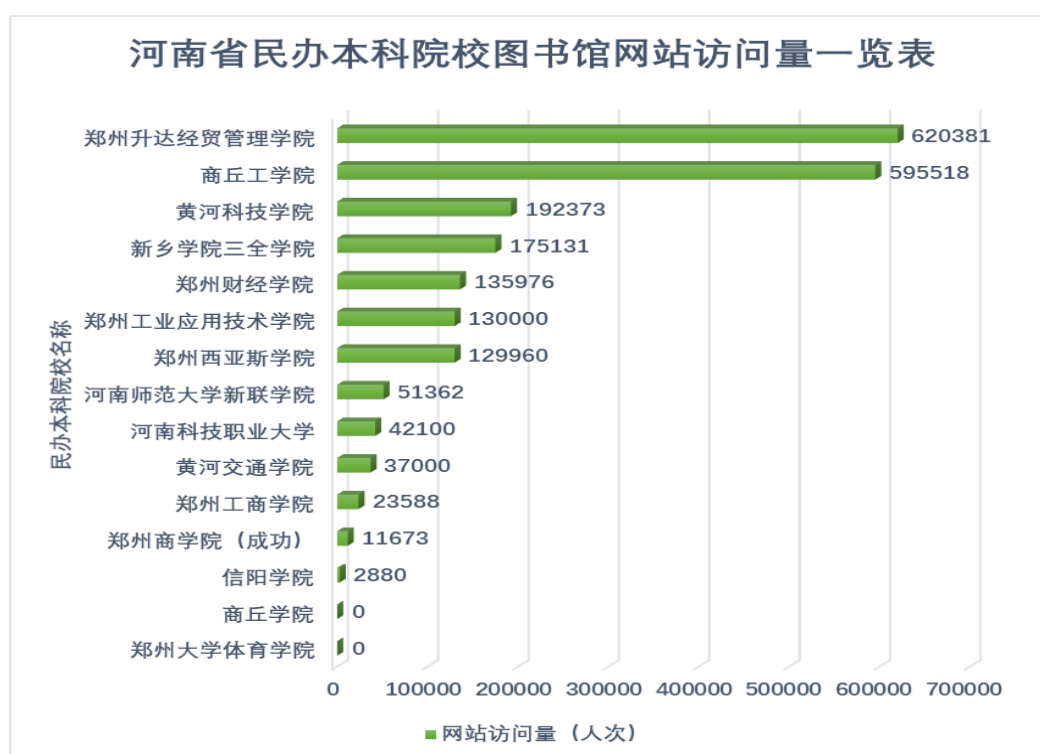
4.3.5 河南省民办本科院校图书馆网站访问量

河南省民办本科院校图书馆 2018 年网站访问量见表 4-11

表 4-11 河南省民办本科院校图书馆网站访问量一览表

学校名称	网站访问量
郑州升达经贸管理学院	620381
商丘工学院	595518
黄河科技学院	192373
新乡学院三全学院	175131
郑州财经学院	135976
郑州工业应用技术学院	130000
郑州西亚斯学院	129960
河南师范大学新联学院	51362
河南科技职业大学	42100
黄河交通学院	37000
郑州工商学院	23588
郑州商学院（成功）	11673
信阳学院	2880
商丘学院	0
郑州大学体育学院	0

图 4-9 河南省民办本科院校图书馆网站访问量一览表



郑州升达经贸管理学院图书馆以 620, 381 次的访问量排名第一，超过了大多数的公办本科高校图书馆。商丘工学院图书馆排名第二。郑大体育学院和商丘学院图书馆没有报告网站的访问量。

4.4 河南省公办高职高专院校图书馆文献服务

河南省公办专科院校图书馆文献服务的总体情况见表 4-12

表 4-12 河南省公办专科院校图书馆文献服务一览表

序号	学校名称	周开放时间 (时)	图书借还 量(册)	数字资源下 载量(次)	微信公众 号关注量 (人)	网站 访问量 (次)
1	河南职业技术学院	105	609597	838213	2484	97899
2	铁路职业技术学院	80	73841	44722		17335
3	河南水利与环境职业学院	88	49360	642419		1809673
4	河南工业安全职业学院	84	12	27	1	112
5	河南经贸职业学院	92.3	246070	326615	10047	116278
6	河南交通职业技术学院	88	37459	32961		50281
7	河南建筑职业技术学院	91	52028	39349	3316	11259
8	河南应用技术职业学院	78	103252	188629		152479
9	河南机电职业学院	85	50618	121930	2870	4513
10	郑州幼儿师范高等专科学校	80	36415	100000		2500
11	河南医学高等专科学校	91	20909	57230	283	15214
12	郑州财税金融职业学院	85	22112	184606	1100	39929
13	河南轻工职业学院	70	5671	127		498
14	河南检察职业学院	70	16325	26076		
15	郑州旅游职业学院	98	30462	102468	4500	12160
16	郑州职业技术学院	91	20036	42257		25010
17	河南信息统计职业学院	36	1684	172		934337
18	河南工业贸易职业学院	91	13003			

19	河南物流职业学院	65	1613			
20	河南推拿职业学院	64.5	1638	383	2684	983
21	安阳职业技术学院		6645	9861	935	141951
22	南阳医学高等专科学校	77	80211	56000	3650	260000
23	河南工业职业技术学院	91	39131	106122	1200	7800
24	南阳农业职业学院	60				
25	信阳职业技术学院	72	2098	30564	3563	14225
26	平顶山工业职业技术学院	35				
27	河南质量工程职业学院	91	21530	31404		21208
28	黄河水利职业技术学院	73.5	16063	436830		16520
29	开封大学	105	26986	810568	7700	88621
30	开封文化艺术职业学院	80	27848	60785	627	20000
31	商丘医学高等专科学校	90	5801	3210		
32	永城职业学院	70.5	68127	62748		13603
33	许昌职业技术学院	93	692383	314258		235416
34	漯河医学高等专科学校	91	41519	358819	7854	37746
35	漯河职业技术学院	93	40081	53569	4268	28822
36	驻马店职业技术学院	60	8000			
37	焦作大学	70	27600	30785		27546
38	河南工业和信息化职业学院	90	1612	286		526
39	焦作师范高等专科学校	70	52077	58776		11747
40	三门峡职业技术学院	91	131383	129316	1832	110925
41	三门峡社会管理职业学院	50	4510			
42	濮阳职业技术学院	90	3020	137492		351699
43	济源职业技术学院	70	382678	42691	7548	71171
44	河南林业职业学院	90	15177	8872		4751

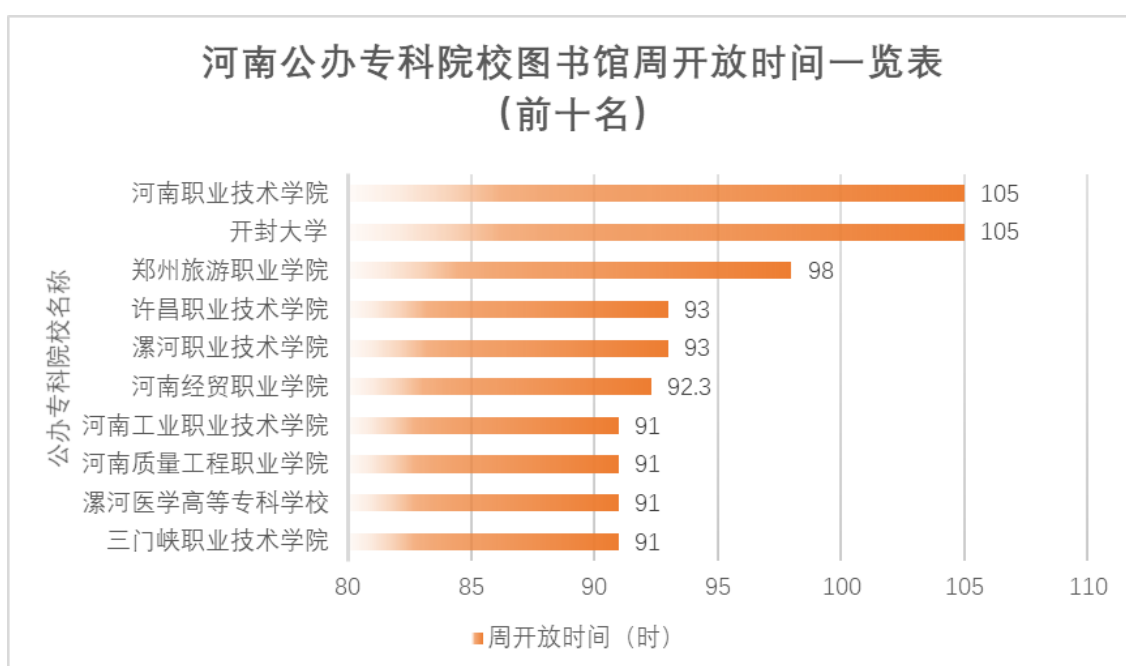
4.4.1 周开放时间

河南省 44 所公办高职高专院校图书馆周开放时间见表 4-13

表 4-13 河南公办专科院校图书馆周开放时间一览表 (TOP10)

学校名称	周开放时间 (时)
河南职业技术学院	105
开封大学	105
郑州旅游职业学院	98
许昌职业技术学院	93
漯河职业技术学院	93
河南经贸职业学院	92.3
河南工业职业技术学院	91
河南质量工程职业学院	91
漯河医学高等专科学校	91
三门峡职业技术学院	91

图 4-10 河南公办专科院校图书馆周开放时间一览表 (TOP10)



44 所学校只有一所学校（安阳职业技术学院）没有报告周开放时间，其他 43 所高校共计周开放时间 3445.5 小时，馆均开放时间 80 个小时，比本科院校周开放时间少了 12 个小时。河南职业技术学院和开封大学以 105 个小时，并列第一。开放时间最短的高校每周开放仅 35 个小时。

4.4.2 图书借还量

表 4-14 河南省公办专科院校图书借还册数一览表（TOP10）

学校名称	图书借还册数
许昌职业技术学院	692383
河南职业技术学院	609597
济源职业技术学院	382678
河南经贸职业学院	246070
三门峡职业技术学院	131383
河南应用技术职业学院	103252
南阳医学高等专科学校	80211
铁路职业技术学院	73841
永城职业技术学院	68127
焦作师范高等专科学校	52077

44 所公办专科学校 2018 年图书总借还量为 3,086,765 册，馆均借还量为 70153 册，其中两所学校图书馆报告当年借还册次为 0，许昌职业技术学院和河南职业技术学院均超过了 60 万册。

4.4.3 数字资源下载量

河南省公办专科院校图书馆数字资源下载量见表 4-15

表 4-15 河南省公办专科院校图书馆数字资源下载量一览表（TOP10）

学校名称	数字资源下载量
河南职业技术学院	838213
开封大学	810568
河南水利与环境职业学院	642419
黄河水利职业技术学院	436830

漯河医学高等专科学校	358819
河南经贸职业学院	326615
许昌职业技术学院	314258
河南应用技术职业学院	188629
郑州财税金融职业学院	184606
濮阳职业技术学院	137492

图 4-11 河南省公办专科院校图书馆数字资源下载量一览表 (TOP10)



44 所公办高职高专 2018 年数字资源下载总量为 5491140 篇次，平均每个学校下载 124800 篇次，仅为公办本科高校图书馆的下载量的十三分之一。

由表 4-15 可知：数字资源下载量排名前十的公办专科院校图书馆下载总量在公办高职高专院校图书馆所占比例为 77.19%，在全省（107 所）院校图书馆所占比例为 2.39%。

4.4.4 微信公众号关注量

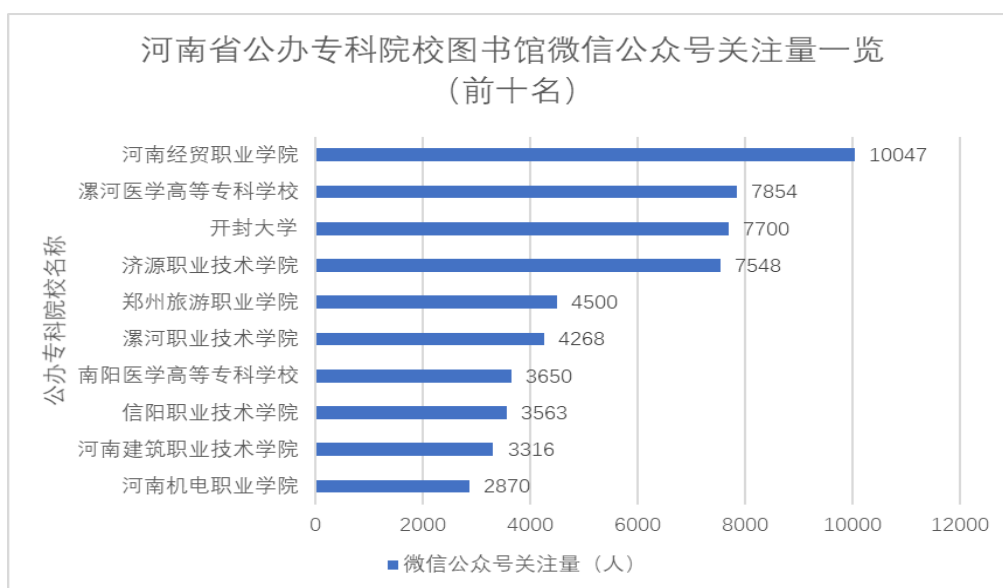
河南省公办专科院校图书馆微信公众号关注量见表 4-16

表 4-16 河南省公办专科院校图书馆微信公众号关注量一览表 (TOP10)

学校名称	微信公众号关注量 (人)
河南经贸职业学院	10047
漯河医学高等专科学校	7854

开封大学	7700
济源职业技术学院	7548
郑州旅游职业学院	4500
漯河职业技术学院	4268
南阳医学高等专科学校	3650
信阳职业技术学院	3563
河南建筑职业技术学院	3316
河南机电职业学院	2870

图 4-12 河南省公办专科院校图书馆微信公众号关注量一览表 (TOP10)



44 所公办专科学校只有 19 所申请了公众微信号，占比为 43%，不足一半。19 所学校的公众微信号总关注量 66461 个，馆均 3498 个人用户。只有河南经贸职业学院图书馆的公众号关注量超过了一万。最少的学校只有一个关注者。

4.4.5 网站访问量

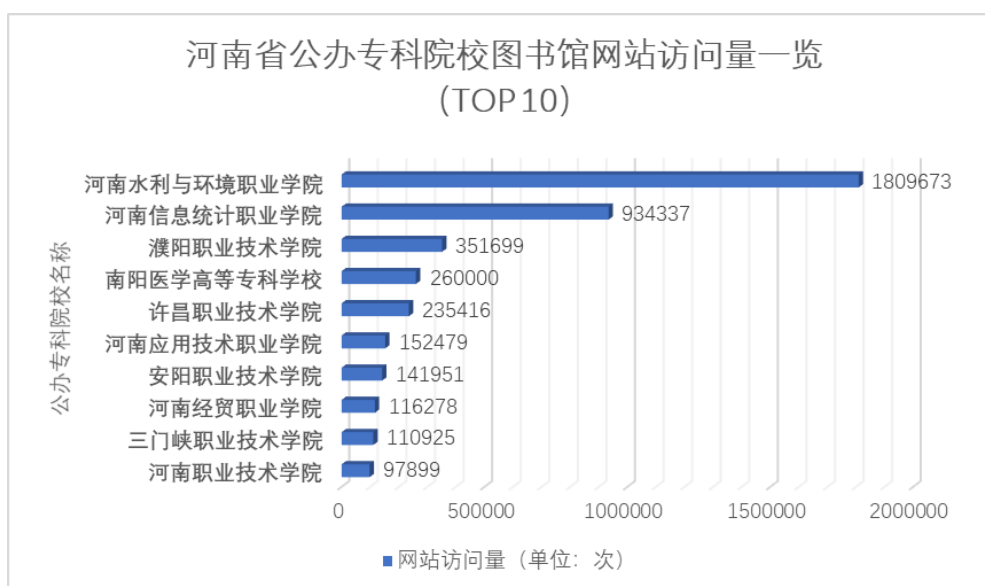
河南省公办专科院校图书馆网站访问量见表 4-17

表 4-18 河南省公办专科院校图书馆网站访问量一览表 (TOP10)

学校名称	网站访问量 (次)
河南水利与环境职业学院	1809673
河南信息统计职业学院	934337

濮阳职业技术学院	351699
南阳医学高等专科学校	260000
许昌职业技术学院	235416
河南应用技术职业学院	152479
安阳职业技术学院	141951
河南经贸职业学院	116278
三门峡职业技术学院	110925
河南职业技术学院	97899

图 4-13 河南省公办专科院校图书馆网站访问量一览表 (TOP10)



44 所公办高职高专图书馆 2018 年度网站访问总量为 4754737 人次，平均每个图书馆年访问量接近 11 万次，河南水利与环境职业学院图书馆以 1809673 次排名第一，最少的图书馆网站年访问量仅 112 次。

4.5 河南省高职高专学校图书馆文献服务

表 4-18 河南省民办专科院校图书馆文献服务一览表

序号	学校名称	周开放时间 (时)	图书借还量 (册)	数字资源下载量 (次)	微信公众号关注量 (人)	网站访问量 (次)
1	郑州澍青医学高等专科学校	90	3778	113883	0	12675

2	郑州电子信息职业技术学院	70	1000	68	0	0
3	郑州电力职业技术学院	83.5	12835	0	0	0
4	郑州城市职业学院	91	5742	85000	0	100000
5	郑州理工职业学院	81	5610	4762	0	19856
6	郑州信息工程职业学院	91.5	180000	40500	0	300000
7	郑州黄河护理职业学院	70	4120	5716	0	0
8	南阳职业学院	13	2547	0	89	0
9	许昌陶瓷职业学院	36	34922	0	0	0
10	漯河食品职业学院	48	20000	3000	1200	0
11	鹤壁汽车工程职业学院	45	568	0	0	0

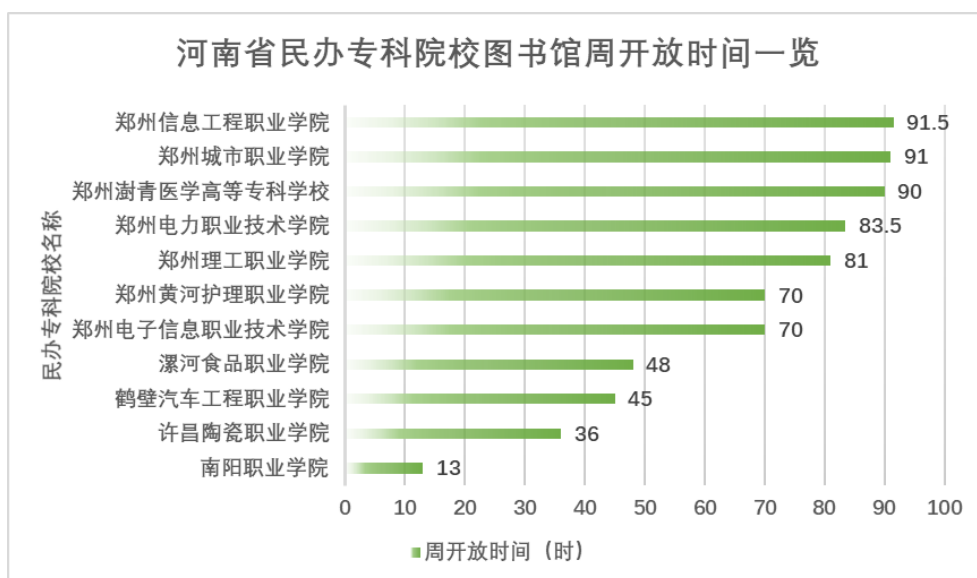
4.5.1 周开放时间

河南省民办专科院校图书馆周开放时间见表 4-19

表 4-19 河南省民办专科院校图书馆周开放时间一览表

学校名称	周开放时间（时）
郑州信息工程职业学院	91.5
郑州城市职业学院	91
郑州澍青医学高等专科学校	90
郑州电力职业技术学院	83.5
郑州理工职业学院	81
郑州黄河护理职业学院	70
郑州电子信息职业技术学院	70
漯河食品职业学院	48
鹤壁汽车工程职业学院	45
许昌陶瓷职业学院	36
南阳职业学院	13

图 4-14 河南省民办专科院校图书馆周开放时间一览表



11 所民办专科学校周开放时间共计 719 小时，馆均开放 65 小时。比本科院校少近 30 个小时，比公办专科学校少 15 个小时。郑州信息工程职业学院周开放时间 91.5 小时排名第一，南阳职业学院每周只开放 13 个小时，每天不足两个小时。

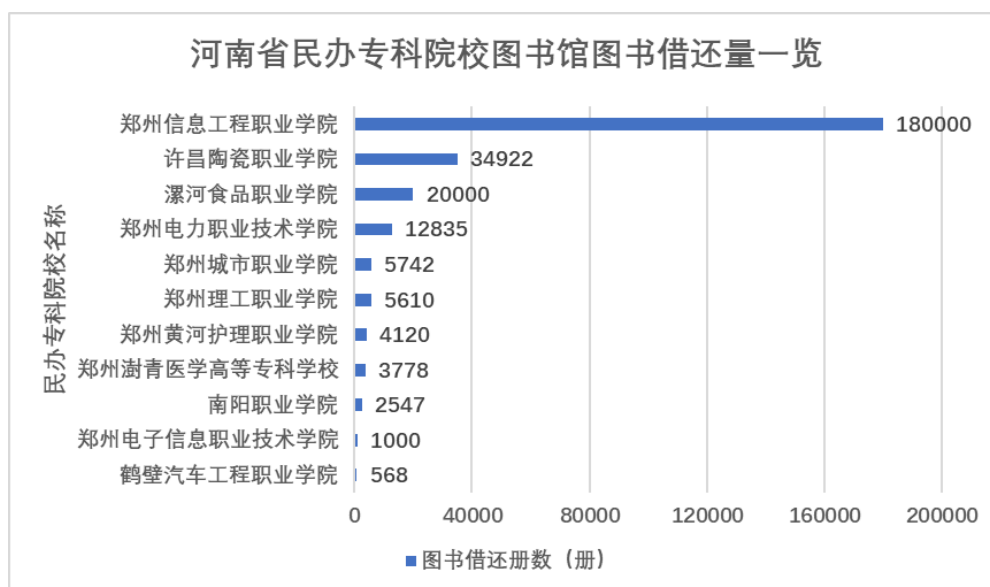
4.5.2 图书馆图书借还量

河南省民办高职高专院校图书馆图书借还量见表 4-20

表 4-20 河南省民办专科院校图书馆图书借还量一览表

学校名称	图书借还册数 (册)
郑州信息工程职业学院	180000
许昌陶瓷职业学院	34922
漯河食品职业学院	20000
郑州电力职业技术学院	12835
郑州城市职业学院	5742
郑州理工职业学院	5610
郑州黄河护理职业学院	4120
郑州澍青医学高等专科学校	3778
南阳职业学院	2547
郑州电子信息职业技术学院	1000
鹤壁汽车工程职业学院	568

图 4-15 河南省民办专科院校图书馆图书借还量一览表



11 所民办专科学校 2018 年纸张图书借还总数为 265, 512 册，馆均 24, 137 册，郑州信息工程职业学院以借还量 18 万册排名第一，鹤壁汽车工程职业学院只有 568 册，每天平均借还不足 2 册，与本科高校和公办高职高专还存在一定的差距。

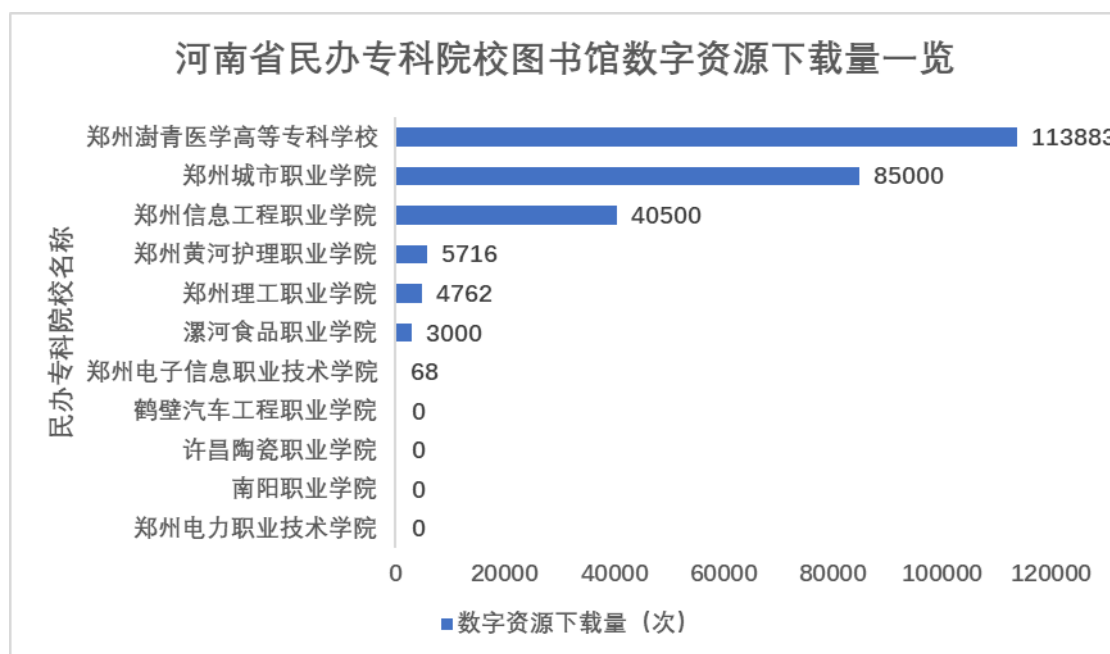
4.5.3 数字资源下载量

河南省民办专科院校图书馆数字资源下载量见表 4-21

表 4-21 河南省民办专科院校图书馆数字资源下载量一览表

学校名称	数字资源下载量 (次)
郑州澍青医学高等专科学校	113883
郑州城市职业学院	85000
郑州信息工程职业学院	40500
郑州黄河护理职业学院	5716
郑州理工职业学院	4762
漯河食品职业学院	3000
郑州电子信息职业技术学院	68
鹤壁汽车工程职业学院	0
许昌陶瓷职业学院	0
南阳职业学院	0
郑州电力职业技术学院	0

图 4-16 河南省民办专科院校图书馆数字资源下载量一览表



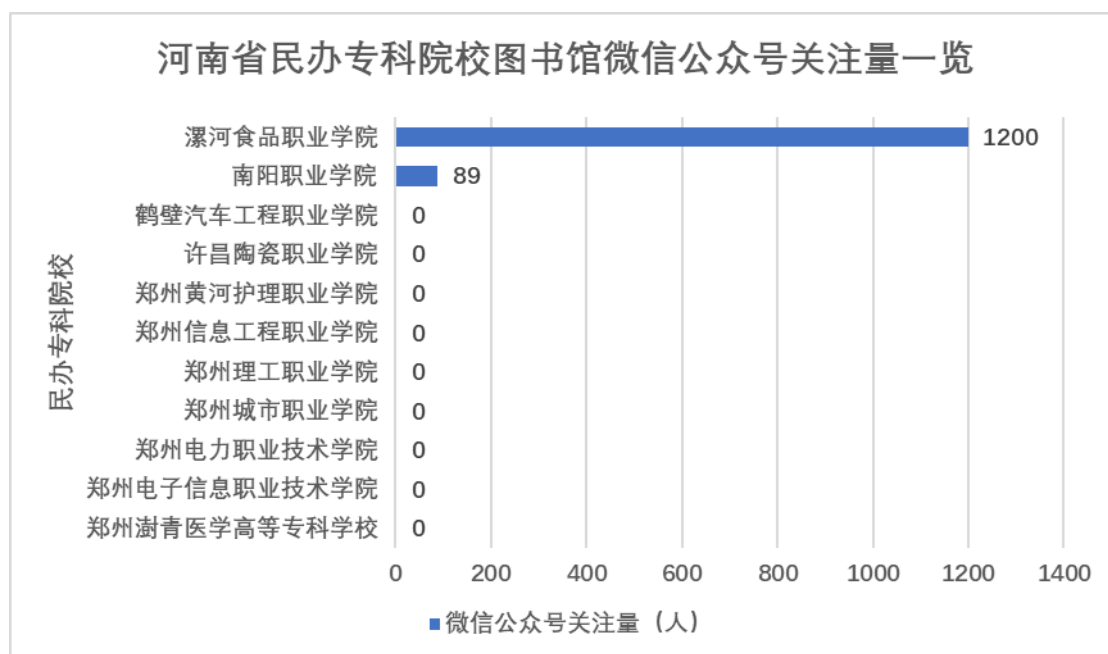
11 所民办专科学校 2018 年数字资源下载量共计 252, 929 篇，馆均下载接近 23, 000 篇，郑州澍青医学高等专科学校以 113, 883 篇位居第一，郑州城市职业学院以 85, 000 篇排第二。有四所学校下载量为 0。

4.5.4 微信公众号关注量

表 4-22 河南省民办专科院校图书馆微信公众号关注量一览表

学校名称	微信公众号关注量 (人)
漯河食品职业学院	1200
南阳职业学院	89
鹤壁汽车工程职业学院	0
许昌陶瓷职业学院	0
郑州黄河护理职业学院	0
郑州信息工程职业学院	0
郑州理工职业学院	0
郑州城市职业学院	0
郑州电力职业技术学院	0
郑州电子信息职业技术学院	0
郑州澍青医学高等专科学校	0

图 4-17 河南省民办专科院校图书馆微信公众号关注量一览图



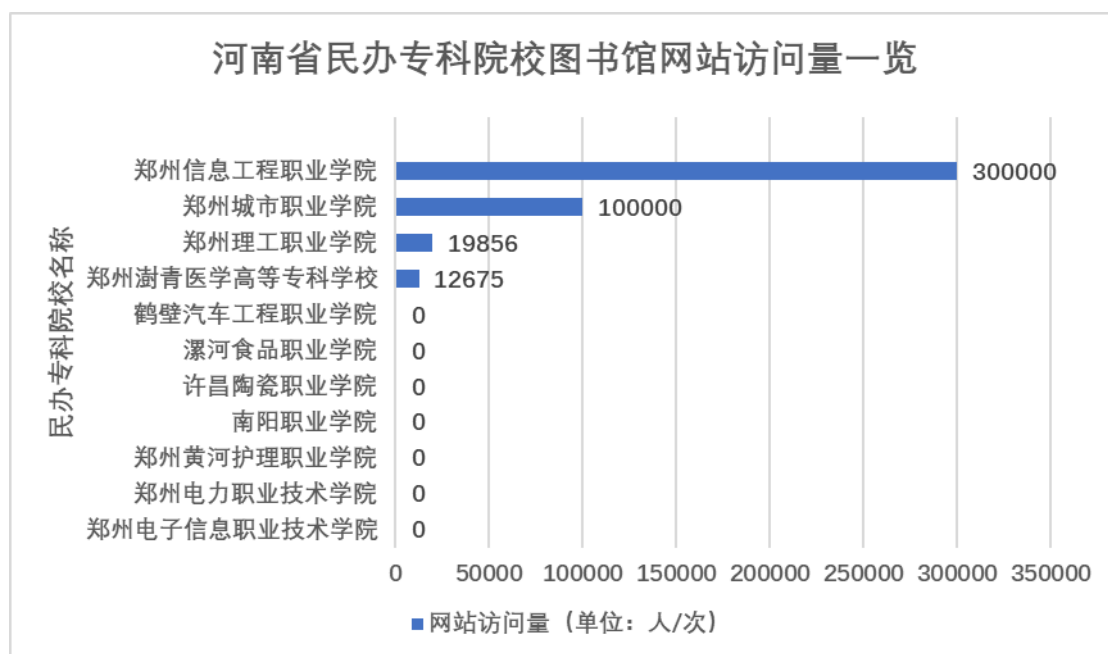
11 所民办专科学校 2018 年只有两所学校开通了公众微信号，总关注量为 1289 个。

4.5.5 网站访问量

表 4-23 河南省民办专科院校图书馆网站访问量一览表

学校名称	网站访问量 (次)
郑州信息工程职业学院	300000
郑州城市职业学院	100000
郑州理工职业学院	19856
郑州澍青医学高等专科学校	12675
鹤壁汽车工程职业学院	0
漯河食品职业学院	0
许昌陶瓷职业学院	0
南阳职业学院	0
郑州黄河护理职业学院	0
郑州电力职业技术学院	0
郑州电子信息职业技术学院	0

图 4-18 河南省民办专科院校图书馆网站访问量一览图



11 所民办专科学校只有 4 所学校报告量图书馆网站访问量，共计访问总量为 432531 次，馆均 108132 次。民办高职高专学校图书馆现代化建设亟需加强。

5 办馆条件

5.1 综述

本次调研共计统计省内 107 所高校反馈的办馆条件的基本数据，这些高校图书馆分 4 种类型分别进行统计，即公办本科、公办高职高专、民办本科、民办高职高专。办馆条件共计涉及以下几个指标：馆舍面积，阅览座位，工作站数量，服务器数量，资料室个数，部室设置。

在每一项指标中，按照该项指标在本类型图书馆所占比例、在全省高校图书馆所占比例进行分析统计，并各排出前十名的高校图书馆。

5.2 公办本科院校

河南省公办本科院校图书馆办馆支撑见表 5-1

表 5-1 河南省公办本科院校图书馆办馆支撑综合表

序号	学校名称	馆舍面积 (m ²)	阅览座位	管理系统	工作站数量	服务器数量	管理系统 (其它系统)	资料室个数	部室设置
1	郑州大学	84000	6642	ALEPH500	550	69			13
2	河南牧业经济学院	50000	5500	Melinets	180	10	一理通 FRID 管理系统 立昂座位管理系统 盛卡恩门禁系统	1	9
3	河南工业大学	50600	5439	汇文	240	14		20	5
4	郑州轻工业大学	45700	4998	汇文	312	11	RFID 智能管理系统 自建数据库与论文提交系统 学术搜索与安全递送系统	20	9
5	华北水利水电大学	52700	2400	妙思文献	50	20	自助借还管理系统 区域门控、闸机管理系统 无线网络管理系统	0	11
6	河南中医药大学	30400	2700	金盘	90	20		30	8
7	河南农业大学	20171	2219	金盘	50	8		18	6
8	河南财经政法大学	69700	6585	ILAS	302	9	阿法迪自助借还系统 来选座座位预约系统 IC 空间预约系统	26	10

9	郑州航空工业管理学院	51000	5815	图腾	200	38	移动图书馆 自习室座位预约系统	16	7
10	中原工学院	36000	3760	MELINETS	61	0		2	6
11	郑州师范学院	30200	2800	妙思	300	13		16	6
12	郑州工程技术学院	36000	3035	金盘	51	6	图书馆智能采访管理系统	8	6
13	河南工程学院	35000	4196	金盘	400	11	金盘电子阅览室管理系统 红山虚拟服务器管理系统 深信服云桌面管理系统	4	7
14	河南财政金融学院	52000	3900	妙思	350	17	电子阅览室系统 桌面虚拟化系统 服务器虚拟化系统	9	10
15	河南警察学院	28584	1664	北创	12	5	阿法迪自助借还管理系统 清华同方 TPI 信息资源建设平台	15	6
16	铁道警察学院		1402	妙思	27	10			
17	河南师范大学	27000	1679	汇文	100	15	上海希华 常州科晶	20	11
18	河南科技学院	34000	3242	图腾	436	17	金盘电子阅览室管理系统	19	8
19	河南工学院	27246	3772	ILAS	28	6	海康管理门禁管理平台自助 RFID 平台蓝牙导航、移动检索	2	4
20	新乡医学院	13057	1308	创讯	172	15	RFID 智能馆藏管理系统	5	7
21	新乡学院	17300	2086	金盘	200	20	RFID 自助借还系统 手机图书馆系统 图书检索系统	21	6
22	河南科技大学	76304	7500		762	26		26	8
23	洛阳师范学院	52000	2426	汇文	150	11	云景智慧信息交互系统 智慧达智能图书荐购系统 江文电子阅览室管理系统	24	7
24	洛阳理工学院	56000	4200	汇文	157	6		3	5
25	安阳工学院	28000	3290	图书馆	27	6	门禁管理系统	0	4
26	安阳师范学院	38000	3260	MELINETS11	137	11		22	7

27	南阳师范学院	36000	5400	文献	150	14	自助借还书系统 门禁和座位管理系统 自助打印复印系统	4	8
28	南阳理工学院	40000	3700	金盘	130	10	易理通自助借还系统 金盘电子阅览室管理系统	1	7
29	信阳师范学院	26500	2700	金盘	350	10	深信服虚拟化管理 盛卡恩门禁管理系统 智华信播控管理系统	20	6
30	河南城建学院	23279	2500	妙思	141	23	RFID 自助借还系统 智能采访系统 门禁系统	20	5
31	平顶山学院	25800	2900	图腾	326	12		0	6
32	河南大学	65000	6000	图书	495	26	资料室图书管理系统 科技查新管理系统 机构知识库	0	10
33	商丘师范学院	20000	2200	妙思	240	12		21	7
34	周口师范学院	32000	3100	汇文	130	14	座位预约系统	17	7
35	许昌学院	45498	4145	ILAS	25	11	盛卡恩人脸识别系统	22	7
36	黄淮学院	35000	3083	金盘	20	27	易瑞授权远程访问系统 读者入馆教育系统 OPAC 馆藏查询系统	17	7
37	河南理工大学	28000	2305	图腾	200	14	图书馆空间预约管理系统 联创机房管理系统	22	7

5.2.1 馆舍面积

河南省公办本科院校图书馆馆舍面积基本情况见表 5-2

表 5-2 河南省公办本科院校图书馆馆舍面积一览表 (TOP10)

学校名称	馆舍面积 (m ²)
郑州大学	84000
河南科技大学	76304
河南财经政法大学	69700
河南大学	65000
洛阳理工学院	56000
华北水利水电大学	52700

河南财政金融学院	52000
洛阳师范学院	52000
郑州航空工业管理学院	51000
河南工业大学	50600

图 5-1 河南省公办本科院校图书馆馆舍面积一览表 (TOP10)



据表 5-1 河南省公办本科高校图书馆总建筑面积为 144.6 万平方米, 馆均建筑面积 40167 平方米, 三分之一的图书馆建筑面积在 5 万平方米以上。郑州大学、河南科技大学、河南财经政法大学分获前三甲, 最小的图书馆建筑面积仅 1.3 万平方米。建筑面积排名前十的图书馆见表 5-2

由表 5-2 可知: 前十名公办本科院校图书馆该项在公办本科院校图书馆所占比例为 42.97%。前十名公办本科院校图书馆该项指标在全省 (107 所) 院校图书馆所占比例为 20.81%。

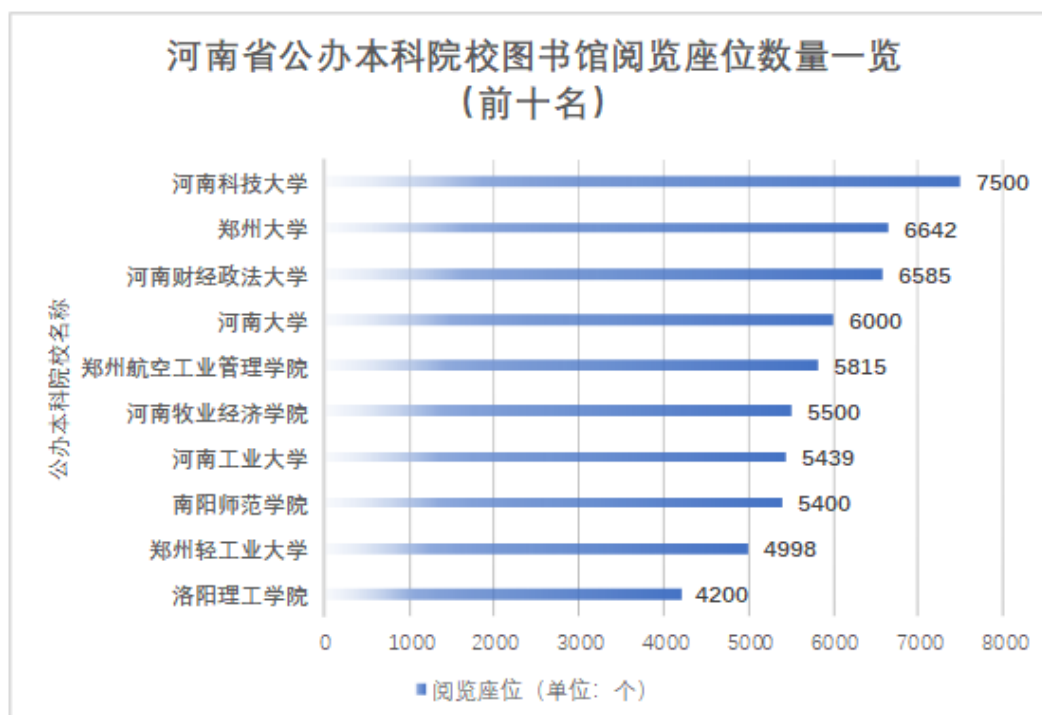
5.2.2 阅览座位数量

表 5-3 河南省公办本科院校图书馆阅览座位数量一览表 (TOP10)

学校名称	阅览座位 (个)
河南科技大学	7500

郑州大学	6642
河南财经政法大学	6585
河南大学	6000
郑州航空工业管理学院	5815
河南牧业经济学院	5500
河南工业大学	5439
南阳师范学院	5400
郑州轻工业大学	4998
洛阳理工学院	4200

图 5-2 河南省公办本科院校图书馆阅览座位数量一览图 (TOP10)



据表 5-1, 河南省公办本科高校图书馆阅览座位总数为 128, 412 个, 馆均 3, 470 个, 三分之一的高校图书馆阅览座位在 5, 000 个以上。河南科技大学以 7, 500 个阅览座位占据榜首, 座位最少的图书馆仅为 1, 308 个。阅览座位排名前十的图书馆见表 6-3。

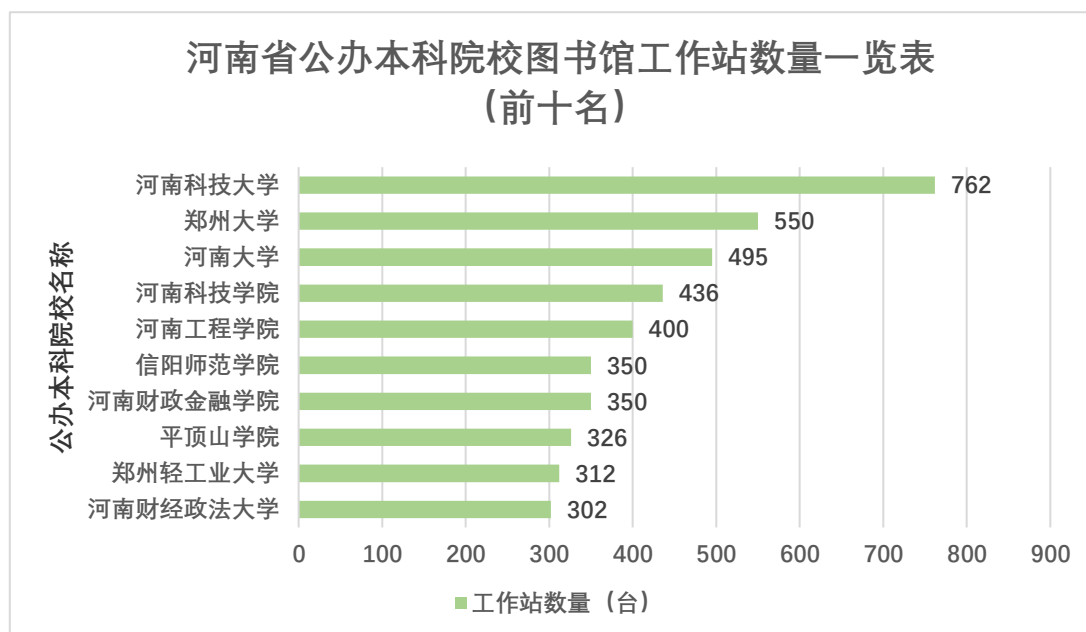
由表 5-3 可知: 前十名公办本科院校图书馆阅览座位数在公办本科院校图书馆所占比例为 43. 39%, 在全省 (107 所) 院校图书馆所占比例为 23. 81%。

5.2.3 工作站数量

表 5-4 河南省公办本科院校图书馆工作站数量一览表（TOP10）

学校名称	工作站数量（台）
河南科技大学	762
郑州大学	550
河南大学	495
河南科技学院	436
河南工程学院	400
信阳师范学院	350
河南财政金融学院	350
平顶山学院	326
郑州轻工业大学	312
河南财经政法大学	302

图 5-3 河南省公办本科院校图书馆工作站数量一览表（TOP10）



据表 5-1，河南省公办本科高校图书馆工作站数量总数为 7451 台，馆均 201 台，河南科技大学、郑州大学、河南大学、河南科技学院、河南工程学院分获前五甲。最少的图书馆仅有工作站 12 台。阅览座位排名前十的图书馆见表 6-3。

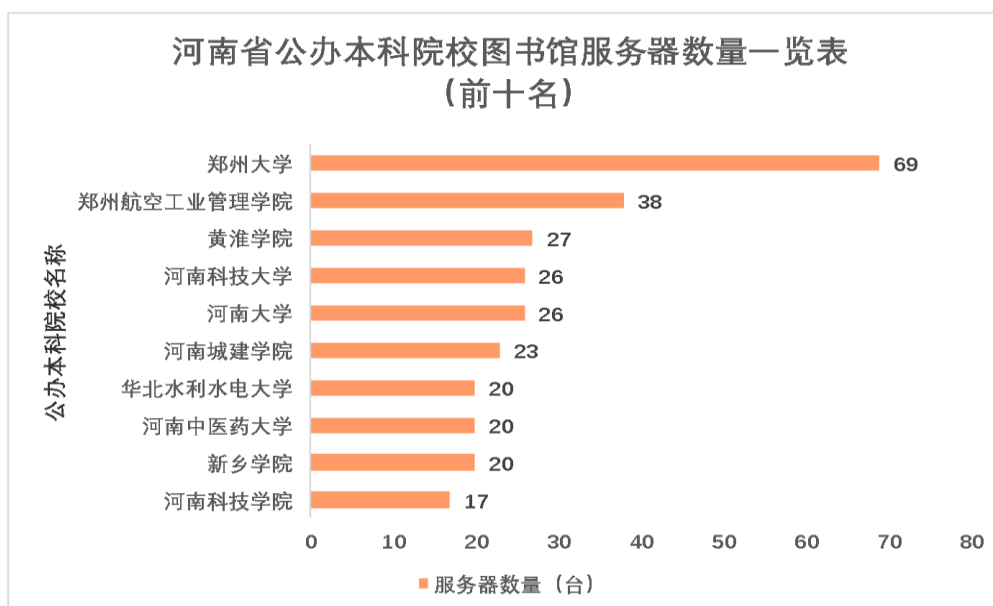
由表 5-4 可知：前十名公办本科院校图书馆工作站数量在公办本科院校图书馆所占比例为 56.72%，在全省（107 所）院校图书馆所占比例为 30.72%。

5.2.4 服务器数量

表 5-5 河南省公办本科院校图书馆服务器数量一览表（TOP10）

学校名称	服务器数量（台）
郑州大学	69
郑州航空工业管理学院	38
黄淮学院	27
河南科技大学	26
河南大学	26
河南城建学院	23
华北水利水电大学	20
河南中医药大学	20
新乡学院	20
河南科技学院	17

图 5-4 河南省公办本科院校图书馆服务器数量一览表（TOP10）



据表 5-1，河南省公办本科高校图书馆服务器 569 台，馆均 15.4 台，郑州大学、郑州航空工业管理学院、黄淮学院分获前三甲。服务器排名前十的图书馆见表 6-5。

由表 5-5 可知：前十名公办本科院校图书馆该项在公办本科院校图书馆所占比例为 50.44%。前十名公办本科院校图书馆该项在全省（107 所）院校图书馆所占比例为 34.62%。

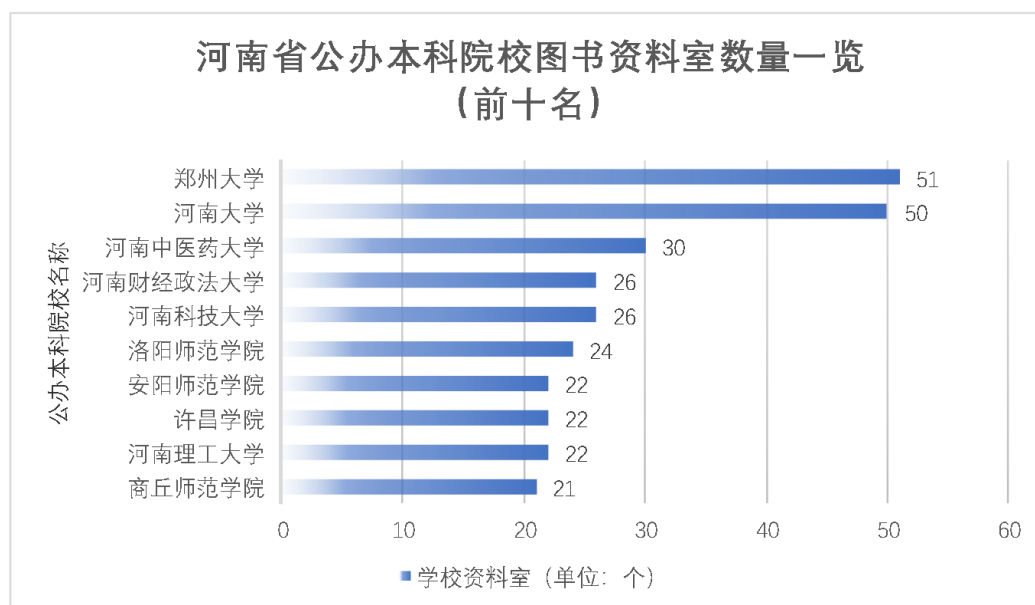
5.2.5 资料室数量

河南省公办本科院校图书资料室数量见表 5-6

表 5-6 河南省公办本科院校图书资料室数量一览表（TOP10）

学校名称	学校资料室（个）
郑州大学	51
河南大学	50
河南中医药大学	30
河南财经政法大学	26
河南科技大学	26
洛阳师范学院	24
安阳师范学院	22
许昌学院	22
河南理工大学	22
商丘师范学院	21

图 5-5 河南省公办本科院校图书资料室数量一览表（TOP10）



据表 5-1，河南省公办本科高校共有资料室 479 个，其中六个学校报告为零，剩下的每个学校平均资料室数量为 15 个，郑州大学、河南大学资料室数量都在 50 个以上。资料室排名前十的图书馆见表 5-6。

由表 5-6 可知：前十名公办本科院校图书馆该项在公办本科院校图书馆所占比例为 49.68%。前十名公办本科院校图书馆该项在全省（107 所）院校图书馆所占比例为 29.96%。

5.2.6 部室设置

河南省公办本科院校图书馆部室设置见表 5-7

表 5-7 河南省公办本科院校图书馆部室设置一览表（TOP10）

学校名称	部室设置（个）
郑州大学	13
华北水利水电大学	11
河南师范大学	11
河南财经政法大学	10
河南财政金融学院	10
河南大学	10
河南牧业经济学院	9
郑州轻工业大学	9
河南科技大学	8
南阳师范学院	8

据表 5-1，河南省公办本科高校图书馆共设置部室 258 个，馆均设置 7 个，包括郑州大学、河南大学等在内等六所高校图书馆设置部室在 10 以上，郑州大学图书馆以 13 个部室居首，安阳工学院图书馆和河南工学院图书馆设置了四个部门。部门设置排名前十的图书馆见表 6-7。

由表 5-7 可知：前十名公办本科院校图书馆该项在公办本科院校图书馆所占比例为 38.37%。前十名公办本科院校图书馆该项在全省（107 所）院校图书馆所占比例为 17.84%。

5.3 民办本科院校

河南省民办本科院校图书馆办馆支撑条件情况见表 5-8

表 5-8 河南省民办本科院校图书馆办馆支撑一览表

序号	学校名称	馆舍面积 (m ²)	阅览座位 (个)	图书管理系统	工作站数量 (台)	服务器数量 (台)	学校资料室个数	部室设置 (个)
1	黄河科技学院	52400	6181	妙思	256	6	17	5
2	郑州升达经贸管理学院	15350	3136	妙思	419	9	14	15
3	黄河交通学院	7280	1090	清大西洋	122	1	1	2
4	郑州工业应用技术学院	31966	6024	金盘	105	4	16	6
5	郑州财经学院	19026	3000	妙思	358	4	12	6
6	郑州工商学院	42000	5300	金盘	150	4	0	4
7	河南师范大学新联学院	37000	3205	妙思	120	7	5	3
8	郑州商学院 (成功)	20373	3124	金盘	117	13	11	3
9	郑州西亚斯学院	69864	5000	汇文	75	11	14	5
10	新乡学院三全学院	24741	3009	金盘	460	7	0	4
11	信阳学院	21960	2756	妙思	11	1	5	8
12	商丘工学院	27481	3410	妙思	38	3	10	6
13	商丘学院	77600	6000	妙思	149	5	8	5
14	河南科技职业大学	18900	1300	金盘	900	8	6	7
15	郑州大学体育学院	12949	1103	北邮	8	2	7	4

5.3.1 馆舍面积

河南省民办本科院校图书馆馆舍面积见表 5-9

表 5-9 河南省民办本科院校图书馆馆舍面积一览表

学校名称	馆舍面积 (m ²)
商丘学院	77600
郑州西亚斯学院	69863

黄河科技学院	52400
郑州工商学院	42000
河南师范大学新联学院	37000
郑州工业应用技术学院	31966
商丘工学院	27481
新乡学院三全学院	24741
信阳学院	21960
郑州财经学院	19026
河南科技职业大学	18900
郑州升达经贸管理学院	15350
郑州大学体育学院	12949
郑州商学院（成功）	20373
黄河交通学院	7280

图 5-6 河南省民办本科院校图书馆馆舍面积一览



据表 5-9，河南省民办本科高校图书馆馆舍总面积为 478,890 m²，馆均 31,926 m²，商丘学院图书馆以 77,600 m²直逼郑州大学，位居全省第二。面积在 10,000 m²以下的图书馆只有一个：黄河交通学院。

5.3.2 阅览座位数

河南省民办本科院校图书馆阅览座位数详见表格 5-10

表 5-10 河南省民办本科院校图书馆阅览座位数量一览表

学校名称	阅览座位（个）
黄河科技学院	6181
郑州工业应用技术学院	6024
商丘学院	6000
郑州工商学院	5300
郑州西亚斯学院	5000
商丘工学院	3410
河南师范大学新联学院	3205
郑州升达经贸管理学院	3136
郑州商学院（成功）	3124
新乡学院三全学院	3009
郑州财经学院	3000
信阳学院	2756
河南科技职业大学	1300
郑州大学体育学院	1103
黄河交通学院	1090

图 5-7 河南省民办本科院校图书馆阅览座位数量一览表



据表 5-10, 河南省民办本科高校图书馆阅览座位总数为 57038 个, 馆均 3802 个, 比公办高校图书馆还要多出近 400 个座位。无所高校图书馆阅览座位在 5000 个以上。黄河科技学院以 6181 个阅览座位占据榜首, 座位最少的图书馆仅为 1090 个。

5.3.3 图书馆工作站数量

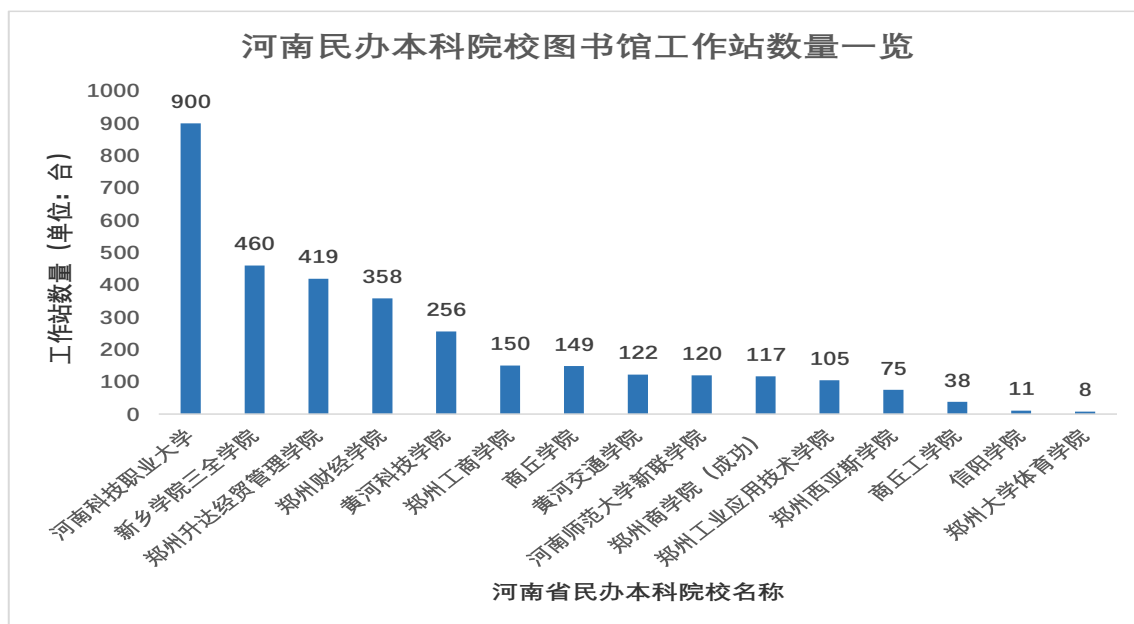
河南民办本科院校图书馆工作站数量见表 5-11

表 5-11 河南民办本科院校图书馆工作站数量一览表

学校名称	工作站数量 (台)
河南科技职业大学	900
新乡学院三全学院	460
郑州升达经贸管理学院	419
郑州财经学院	358
黄河科技学院	256
郑州工商学院	150
商丘学院	149
黄河交通学院	122
河南师范大学新联学院	120
郑州商学院 (成功)	117
郑州工业应用技术学院	105
郑州西亚斯学院	75
商丘工学院	38

信阳学院	11
郑州大学体育学院	8

图 5-8 河南民办本科院校图书馆工作站数量一览



据表 5-11，河南省民办本科高校图书馆工作站数量总数为 3288 台，馆均 219 台，比公办本科高校多 19 台。河南科技职业大学以 900 台排名第一，也位居全省所有高校之首。郑大体育学院只有 8 台。

5.3.4 图书馆服务器数量

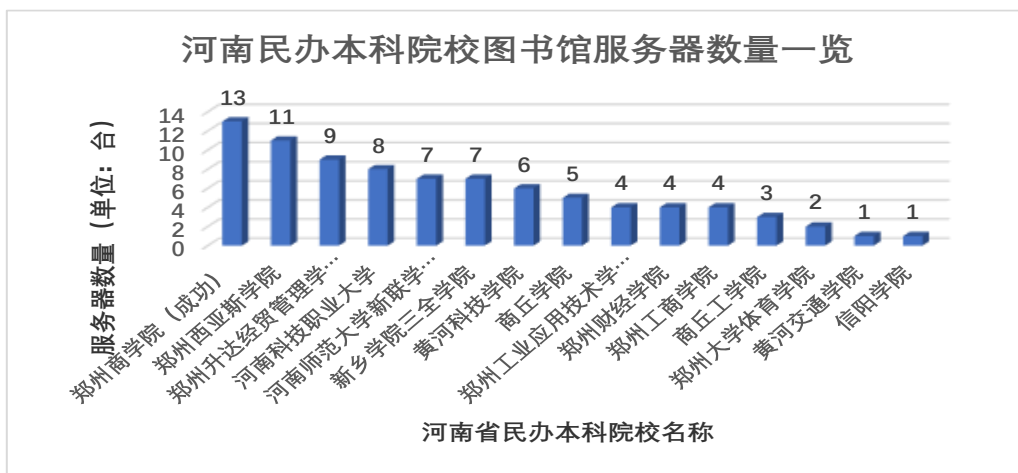
河南民办本科院校图书馆服务器数量见表 5-12

表 5-12 河南民办本科院校图书馆服务器数量一览表

学校名称	服务器数量 (台)
郑州商学院 (成功)	13
郑州西亚斯学院	11
郑州升达经贸管理学院	9
河南科技职业大学	8
河南师范大学新联学院	7
新乡学院三全学院	7
黄河科技学院	6
商丘学院	5
郑州工业应用技术学院	4
郑州财经学院	4

郑州工商学院	4
商丘工学院	3
郑州大学体育学院	2
黄河交通学院	1
信阳学院	1

图 5-9 河南民办本科院校图书馆服务器数量一览



据表 5-12，河南省民办本科高校图书馆服务器 85 台，馆均 5.7 台，比公办本科院校少 10 台。郑州商学院 13 台位居第一，超出了绝大多数的公办本科院校。信阳学院只有一台服务器。

5.3.5 资料室数量

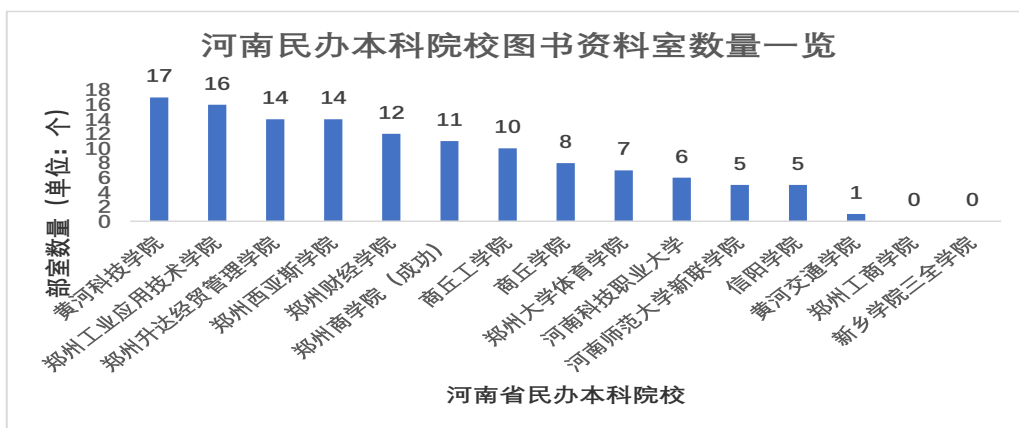
河南民办本科院校图书资料室数量见表 5-13

表 5-13 河南民办本科院校图书资料室数量一览表

学校名称	学校资料室个数
黄河科技学院	17
郑州工业应用技术学院	16
郑州升达经贸管理学院	14
郑州西亚斯学院	14
郑州财经学院	12
郑州商学院 (成功)	11

商丘工学院	10
商丘学院	8
郑州大学体育学院	7
河南科技职业大学	6
河南师范大学新联学院	5
信阳学院	5
黄河交通学院	1
郑州工商学院	0
新乡学院三全学院	0

图 5-10 河南民办本科院校图书资料室数量一览



据表 5-13, 河南省公办本科高校共有资料室 126 个, 每个学校平均 8.4 个, 仅为公办本科学校的一半。黄河科技学院拥有 17 个资料室, 而郑州工商学院和新乡学院三全学院没有设立资料室。

5.3.6 图书馆部室设置

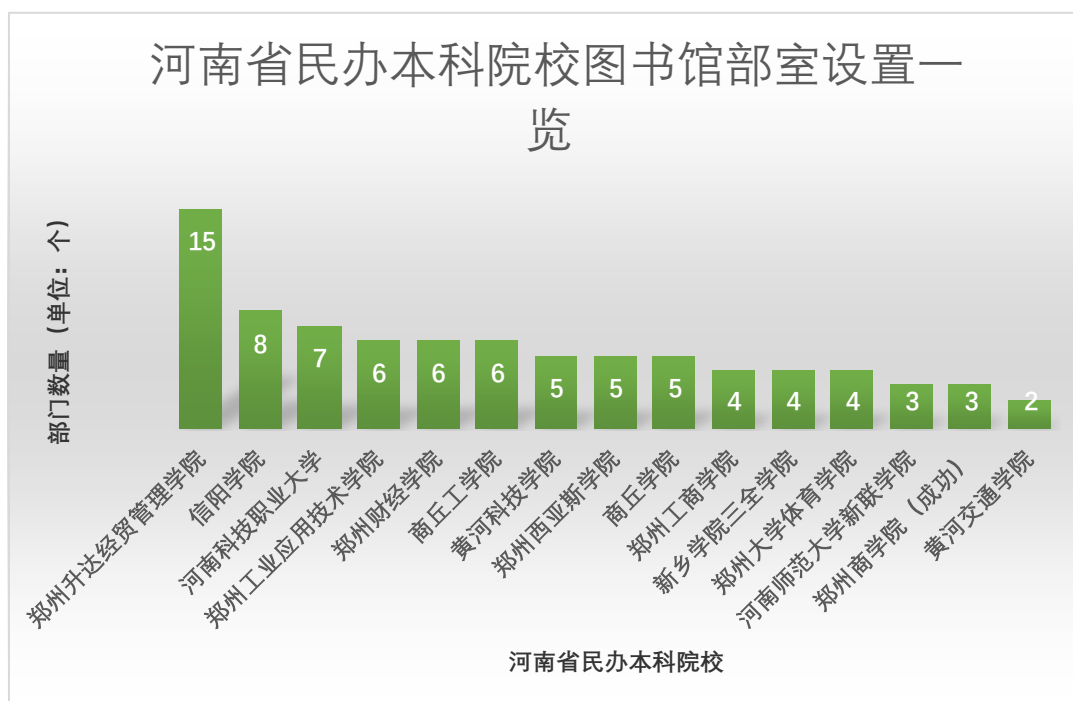
河南省民办本科院校图书馆部室设置见表 5-14

表 5-14 河南省民办本科院校图书馆部室设置一览表

学校名称	部室设置
郑州升达经贸管理学院	15
信阳学院	8
河南科技职业大学	7
郑州工业应用技术学院	6

郑州财经学院	6
商丘工学院	6
黄河科技学院	5
郑州西亚斯学院	5
商丘学院	5
郑州工商学院	4
新乡学院三全学院	4
郑州大学体育学院	4
河南师范大学新联学院	3
郑州商学院（成功）	3
黄河交通学院	2

图 5-11 河南省民办本科院校图书馆部室设置一览



据表 5-14，河南省民办本科高校图书馆共设置部室 83 个，馆均设置 5.5 个，郑州升达经贸管理学院图书馆设置了 15 个部室，位于全省高校图书馆之首。而黄河交通学院仅仅设置了 2 个部室。

5.4 公办专科院校

河南省公办专科院校图书馆办馆支撑条件情况见表 5-15

表 5-15 河南省公办专科院校图书馆办馆支撑一览表

序号	学校名称	馆舍面积 (m ²)	阅览座位 (个)	工作站数量 (台)	服务器数量 (台)	学校资料室个数 (个)	部室设置 (个)
1	郑州铁路职业技术学院	2400	400	9	4	0	3
2	河南水利与环境职业学院	3300	451	82	3	3	5
3	河南经贸职业学院	41000	5200	181	11	0	0
4	河南交通职业技术学院	24000	2400	10	5	12	3
5	河南建筑职业技术学院	29800	1643	98	12	8	3
6	河南应用技术职业学院	6772	568	118	2	0	0
7	河南机电职业学院	20000	1900	202	12	2	4
8	郑州幼儿师范高等专科学校	2435	310	14	2	1	4
9	河南医学高等专科学校	7755	600	17	3	2	2
10	郑州财税金融职业学院	5500	215	30	2	0	5
11	河南轻工职业学院	861	40	9	1	1	3
12	河南检察职业学院	8000	802	1	6	4	5
13	郑州旅游职业学院	32000	2500	200	6	8	4
14	郑州职业技术学院	5000	500	19	3	0	4
15	河南信息统计职业学院	2416.1	246	3	1	1	5
16	河南工业贸易职业学院	8230	750	6	1	2	4
17	河南物流职业学院	2700	300	10	2	1	1
18	河南林业职业学院	6900	804	10	2	0	9
19	河南推拿职业学院	10853	540	125	3	0	3
20	安阳职业技术学院	13700		5	3	0	0
21	南阳医学高等专科学校	21511	2432	200	8	1	5
22	河南工业职业技术学院	38874	4458	158	4	14	14
23	南阳农业职业学院	4369.2	362	7	1	4	3
24	信阳职业技术学院	48000	1650	21	2	19	5
25	河南质量工程职业学院	5000	650	130	5	0	4
26	黄河水利职业技术学院	14458	1430	120	3	1	4

27	开封大学	25000	1631	89	4	0	5
28	开封文化艺术职业学院	4430	500	65	2	2	8
29	商丘医学高等专科学校	12817	560	15	2	2	4
30	永城职业学院	8000	200	4	2	0	5
31	许昌职业技术学院	31004	2600	72	4	13	4
32	漯河医学高等专科学校	43000	534	144	4	0	3
33	漯河职业技术学院	6836	1424	8	1	1	3
34	驻马店职业技术学院	6300	400	80	2	0	5
35	焦作大学	27000	1240	35	6	10	6
36	河南工业和信息化职业学院	8226.6	820	78	2	1	3
37	焦作师范高等专科学校	26500	1040	46	1	1	7
38	三门峡职业技术学院	10684	1544	105	1	13	7
39	三门峡社会管理职业学院	400	36	4	1	4	1
40	濮阳职业技术学院	21114	1506	100	5	12	3
41	济源职业技术学院	21000	1500	140	5	10	10
42	河南职业技术学院	2294	1446	0	5	0	0
43	平顶山职业技术学院	0	0	0	1	0	0
44	河南工业安全职业学院	3486.6	120	4	2	1	1

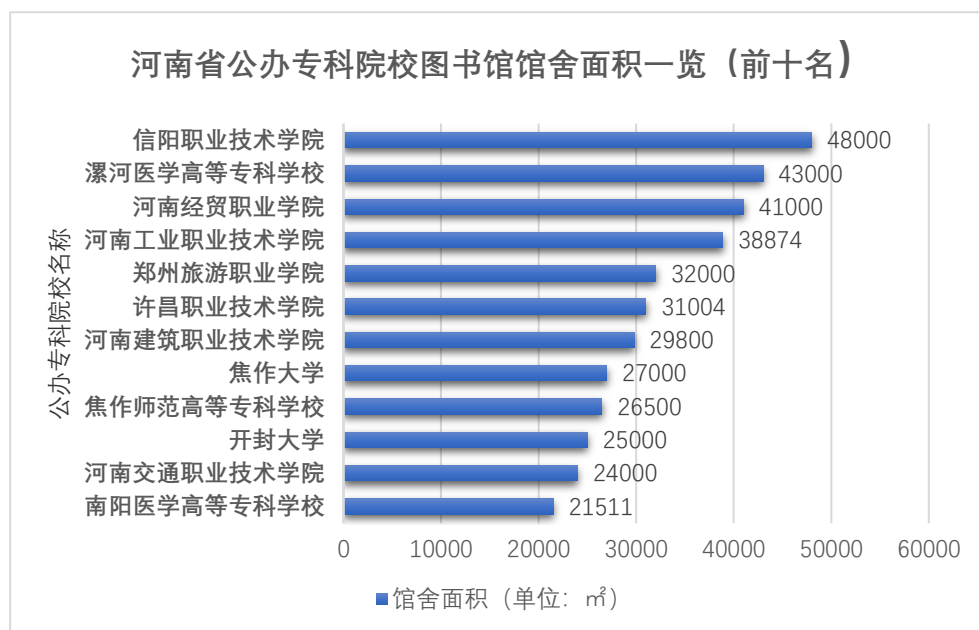
5.4.1 馆舍面积

表 5-16 河南省公办专科院校图书馆馆舍面积一览表 (TOP10)

学校名称	馆舍面积 (m ²)
信阳职业技术学院	48000
漯河医学高等专科学校	43000
河南经贸职业学院	41000
河南工业职业技术学院	38874
郑州旅游职业学院	32000
许昌职业技术学院	31004
河南建筑职业技术学院	29800
焦作大学	27000
焦作师范高等专科学校	26500

开封大学	25000
河南交通职业技术学院	24000
南阳医学高等专科学校	21511

图 5-12 河南省公办专科院校图书馆馆舍面积一览表 (TOP10)



据表 5-15, 河南省公办专科高校图书馆馆舍总面积为 623916 m², 馆均 14179 m², 比公办本科院校少了 70%, 仅相当于民办本科院校图书馆的 45%, 信阳职业技术学院以 4.8 万 m² 位居第一。最小的图书馆仅 400 m²

由 5-16 可知: 前十名公办专科院校图书馆该项在公办专科院校图书馆所占比例为 69.10%。前十名公办专科院校图书馆该项在全省 (107 所) 院校图书馆所占比例为 21.52%。

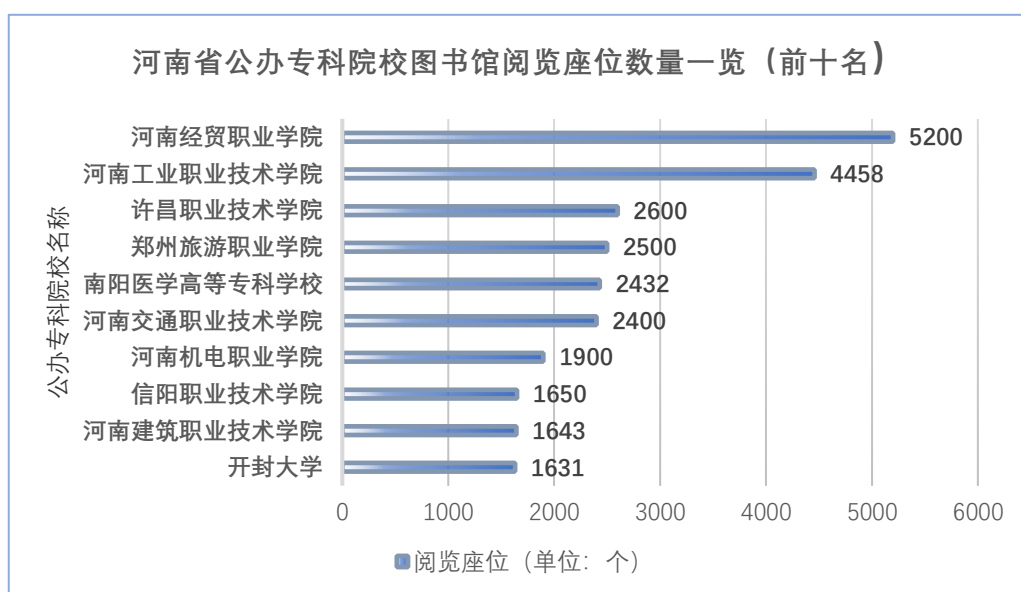
5.4.2 阅览座位数量

表 5-17 河南省公办专科院校图书馆阅览座位数量一览表 (TOP10)

学校名称	阅览座位 (个)
河南经贸职业学院	5200
河南工业职业技术学院	4458

许昌职业技术学院	2600
郑州旅游职业学院	2500
南阳医学高等专科学校	2432
河南交通职业技术学院	2400
河南机电职业学院	1900
信阳职业技术学院	1650
河南建筑职业技术学院	1643
开封大学	1631

图 5-13 河南省公办专科院校图书馆阅览座位数量一览表 (TOP10)



据表 5-15, 河南省公办办专科高校图书馆阅览座位总数为 48252 个, 馆均 1096 个, 仅为本科院校图书馆的三分之一。河南经贸职业学院以 5200 个阅览座位位居第一, 三门峡职业技术学院仅有 36 个阅览座位。

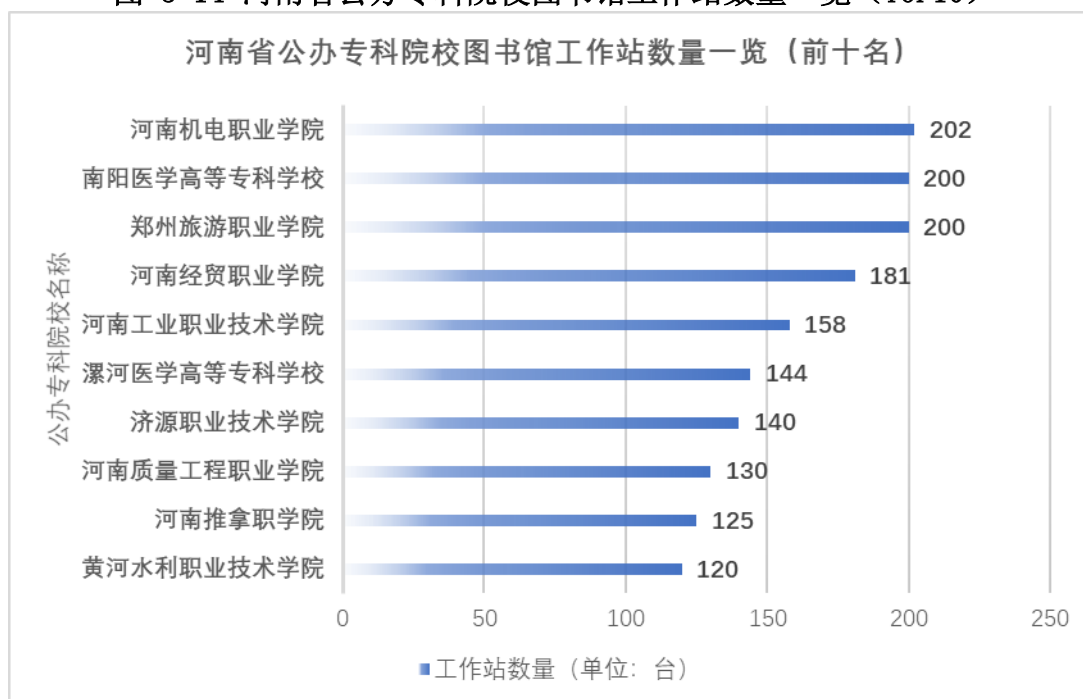
由表 5-17 可知: 前十名公办专科院校图书馆该项在公办专科院校图书馆所占比例为 54.74%。前十名公办专科院校图书馆该项在全省 (107 所) 院校图书馆所占比例为 10.83%。

5.4.3 工作站数量

表 5-18 河南省公办专科院校图书馆工作站数量一览表（TOP10）

学校名称	工作站数量
黄河水利职业技术学院	120
河南推拿职业学院	125
河南质量工程职业学院	130
济源职业技术学院	140
漯河医学高等专科学校	144
河南工业职业技术学院	158
河南经贸职业学院	181
郑州旅游职业学院	200
南阳医学高等专科学校	200
河南机电职业学院	202

图 5-14 河南省公办专科院校图书馆工作站数量一览（TOP10）



据表 5-15，河南省公办专科高校图书馆工作站数量总数为 2774 台，馆均 63 台，相当于本科院校图书馆的三分之一。河南机电职业学院图书馆以 202 台位居第一，河南检察职业学院图书馆仅有一台。

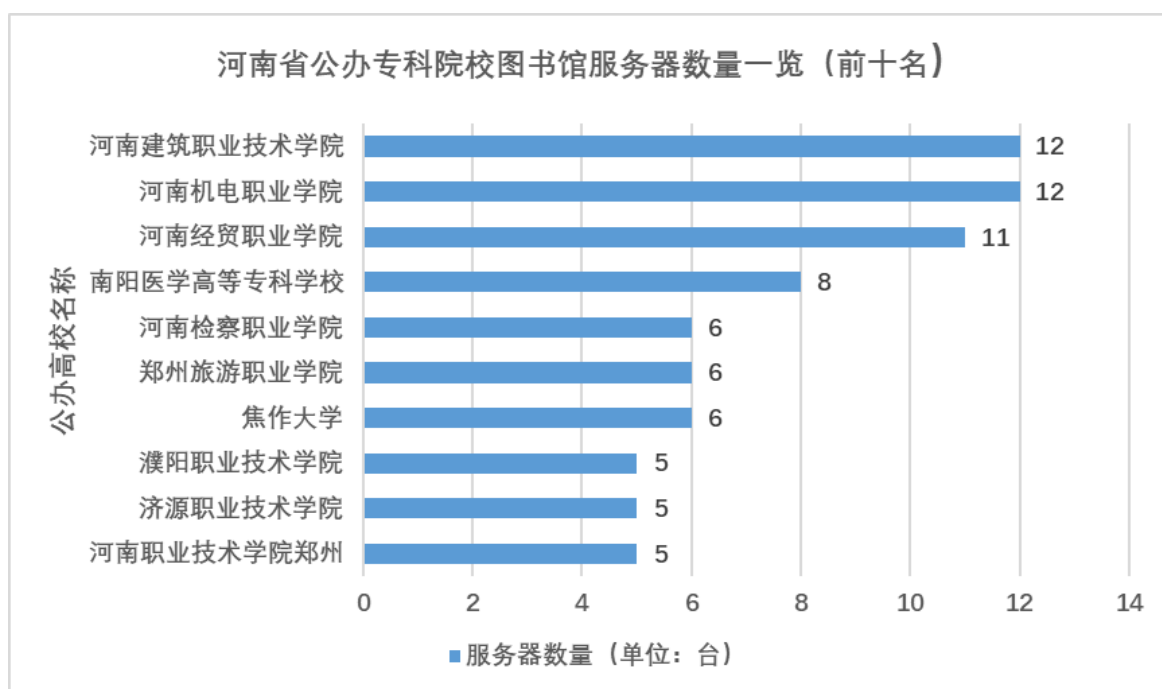
由表 5-18 可知：前十名公办专科院校图书馆工作站数量在公办专科院校图书馆所占比例为 57.68%。前十名公办专科院校图书馆在全省（107 所）院校图书馆所占比例为 11.48%。

5.4.4 服务器数量

表 5-19 河南省公办专科院校图书馆服务器数量一览表（Top10）

学校名称	服务器数量（台）
河南建筑职业技术学院	12
河南机电职业学院	12
河南经贸职业学院	11
南阳医学高等专科学校	8
河南检察职业学院	6
郑州旅游职业学院	6
焦作大学	6
濮阳职业技术学院	5
济源职业技术学院	5
河南职业技术学院郑州	5

图 5-15 河南省公办专科院校图书馆服务器数量一览表（TOP10）



据表 5-15，河南省公办专科高校图书馆服务器共计 84 台，馆均 1.9 台，馆均台数仅为本科院校的 15%。河南建筑职业技术学院图书馆和河南机电职业学院图书馆均以 12 台位居榜首，九所学校图书馆服务仅有一台。

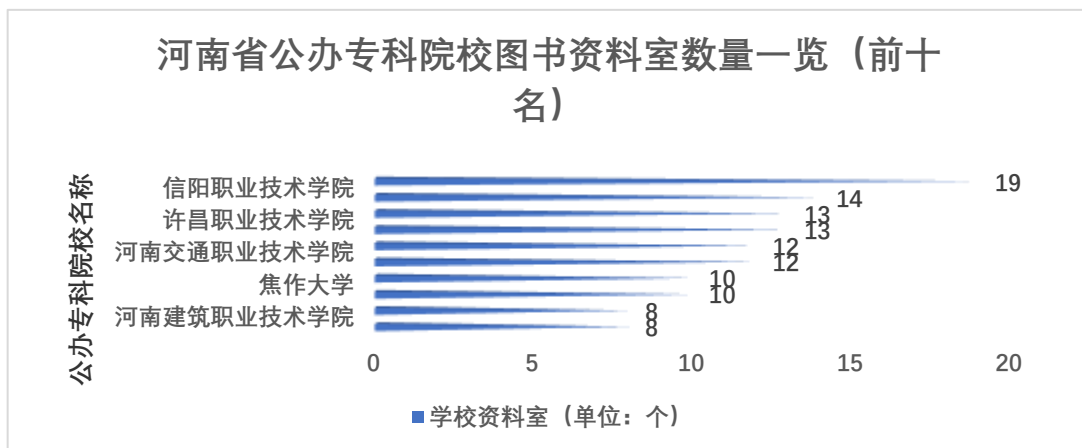
由表 5-19 可知：前十名公办专科院校图书馆该项在公办专科院校图书馆所占比例为 48.41%。前十名公办专科院校图书馆该项在全省（107 所）院校图书馆所占比例为 9.20%。

5.4.5 图书资料室数量

表 5-20 河南省公办专科院校图书资料室数量一览表（TOP10）

学校名称	学校资料室（个）
信阳职业技术学院	19
河南工业职业技术学院	14
许昌职业技术学院	13
三门峡职业技术学院	13
河南交通职业技术学院	12
濮阳职业技术学院	12
焦作大学	10
济源职业技术学院	10
河南建筑职业技术学院	8
郑州旅游职业学院	8

图 5-16 河南省公办专科院校图书资料室数量一览表（TOP10）



据表 5-15，河南省公办专科高校共有资料室 163 个，每个学校平均 3.7 个，仅为本科学校的不足三分之一。信阳职业技术学院拥有 19 个资料室，位居第一，十五所学校没有设置资料室。

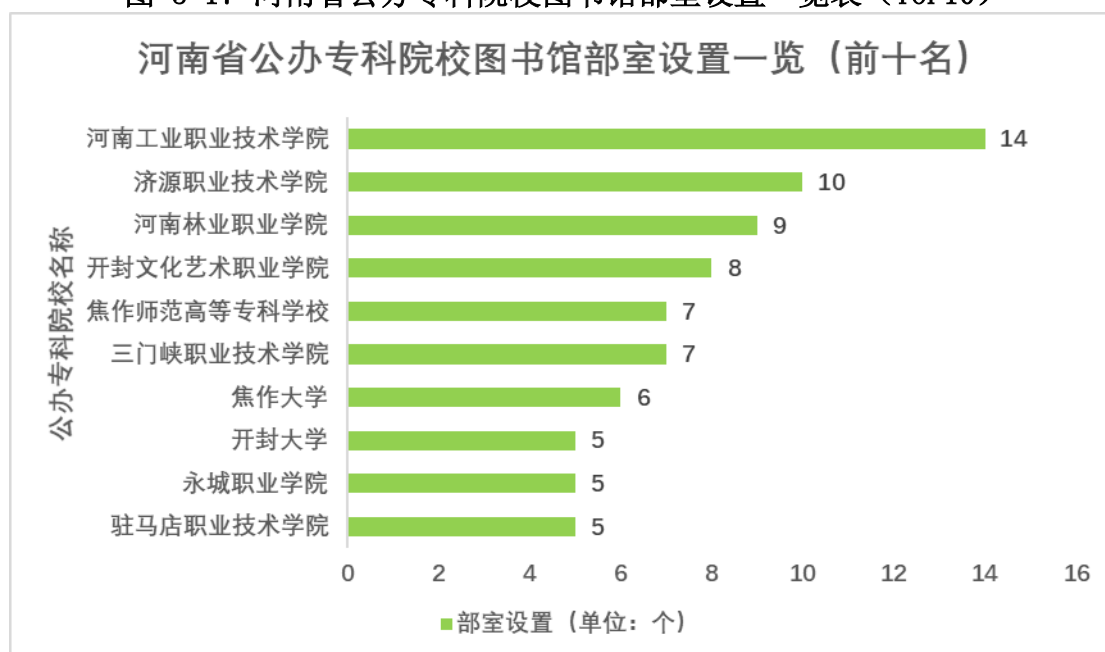
由表 5-20 可知：前十名公办专科院校图书馆该项在公办专科院校图书馆所占比例为 77.27%。前十名公办专科院校图书馆该项在全省（107 所）院校图书馆所占比例为 15.24%。

5.4.6 图书馆部室设置

表 5-21 河南省公办专科院校图书馆部室设置一览表（TOP10）

学校名称	部室设置
河南工业职业技术学院	14
济源职业技术学院	10
河南林业职业学院	9
开封文化艺术职业学院	8
焦作师范高等专科学校	7
三门峡职业技术学院	7
焦作大学	6
开封大学	5
永城职业学院	5
驻马店职业技术学院	5

图 5-17 河南省公办专科院校图书馆部室设置一览表（TOP10）



据表 5-15，河南省公办专科高校图书馆共设置部室 176 个，馆均设置 4 个，河南工业职业技术学院拥有 14 个部室位居第一。

由表 5-21 可知：前十名公办专科院校图书馆该项在公办专科院校图书馆所占比例为 42.94%。前十名公办专科院校图书馆该项在全省（107 所）院校图书馆所占比例为 13.69%。

5.5 民办专科院校

河南省民办专科院校图书馆办馆支撑条件见表 5-22

表 5-22 河南省民办专科院校图书馆办馆支撑一览表

序号	学校名称	馆舍面积 (m ²)	阅览座位 (个)	管理系统	工作站 数量 (台)	服务器 数量 (台)	学校资 料室数	部部 部室 设置
1	郑州澍青医学高等专科学校	43264	2500	金盘	22	2	0	0
2	郑州电子信息职业技术学院	4500	300		0	0	1	7
3	郑州电力职业技术学院	5548.1	1500	金盘	5	2	7	6
4	郑州城市职业学院	8300	588	ILAS-III	115	3	0	3
5	郑州理工职业学院	5500	720	特夫克	6	1	0	0
6	郑州信息工程职业学院	21000	727	阿法迪妙思	27	2	0	5
7	郑州黄河护理职业学院	18000	592	灵佳	129	1	18	6
8	南阳职业学院	5000	720	金盘	2	2	2	4
9	许昌陶瓷职业学院	1368	260		12	1	2	2
10	漯河食品职业学院	4000	200	拓迪	10	2	0	4
11	鹤壁汽车工程职业学院	2599.67	76	瑞天	1	1	0	0

5.5.1 馆舍面积

表 5-23 河南省民办专科图书馆馆舍面积一览表

学校名称	馆舍面积 (m ²)
郑州澍青医学高等专科学校	43264
郑州信息工程职业学院	21000
郑州黄河护理职业学院	18000

郑州城市职业学院	8300
郑州电力职业技术学院	5548
郑州理工职业学院	5500
南阳职业学院	5000
郑州电子信息职业技术学院	4500
漯河食品职业学院	4000
鹤壁汽车工程职业学院	2600
许昌陶瓷职业学院	1368

图 5-18 河南省民办专科图书馆馆舍面积一览



据表 5-23, 河南省民办专科高校图书馆馆舍总面积为 119080 m², 馆均 10825 m², 仅相当于公办专科图书馆面积的 75%。郑州澍青医学高等专科学校图书馆建筑面积 43264 m² 位居第一, 许昌陶瓷职业学院图书馆建筑面积仅为 1368 m²。

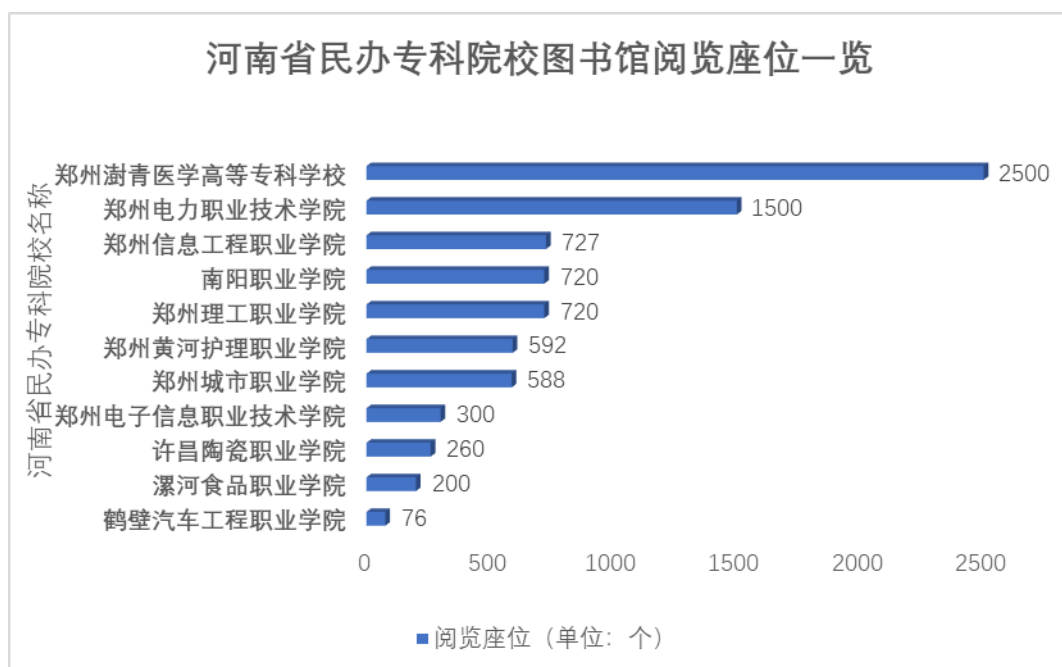
5.5.2 阅览座位

表 5-24 河南省民办专科院校图书馆阅览座位一览表

学校名称	阅览座位 (个)
郑州澍青医学高等专科学校	2500

郑州电力职业技术学院	1500
郑州信息工程职业学院	727
南阳职业学院	720
郑州理工职业学院	720
郑州黄河护理职业学院	592
郑州城市职业学院	588
郑州电子信息职业技术学院	300
许昌陶瓷职业学院	260
漯河食品职业学院	200
鹤壁汽车工程职业学院	76

图 5-19 河南省民办专科院校图书馆阅览座位一览



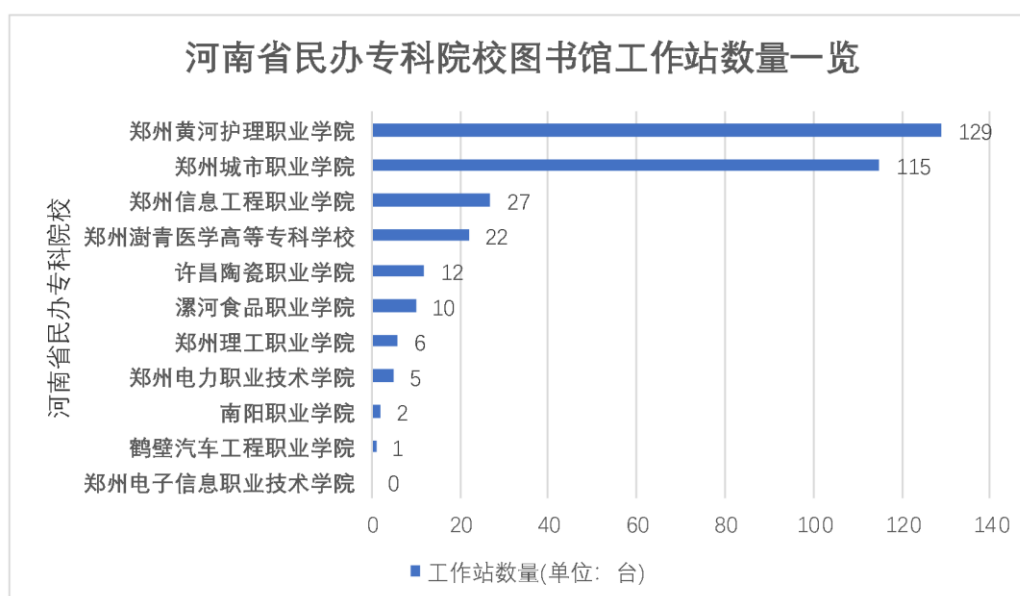
据表 5-24，河南省民办专科高校图书馆阅览座位总数为 8183 个，馆均 744 个，仅为公办专科学校图书馆座位数的 80%。郑州澍青医学高等专科学校图书馆拥有阅览座位 2500 个，位居本类高校第一，而鹤壁汽车工程职业学院图书馆阅览座位仅有 76 席。

5.5.3 图书馆工作站数量

表 5-25 河南省民办专科院校图书馆工作站数量一览表

学校名称	工作站数量(台)
郑州黄河护理职业学院	129
郑州城市职业学院	115
郑州信息工程职业学院	27
郑州澍青医学高等专科学校	22
许昌陶瓷职业学院	12
漯河食品职业学院	10
郑州理工职业学院	6
郑州电力职业技术学院	5
南阳职业学院	2
鹤壁汽车工程职业学院	1
郑州电子信息职业技术学院	0

图 5-20 河南省民办专科院校图书馆工作站数量一览



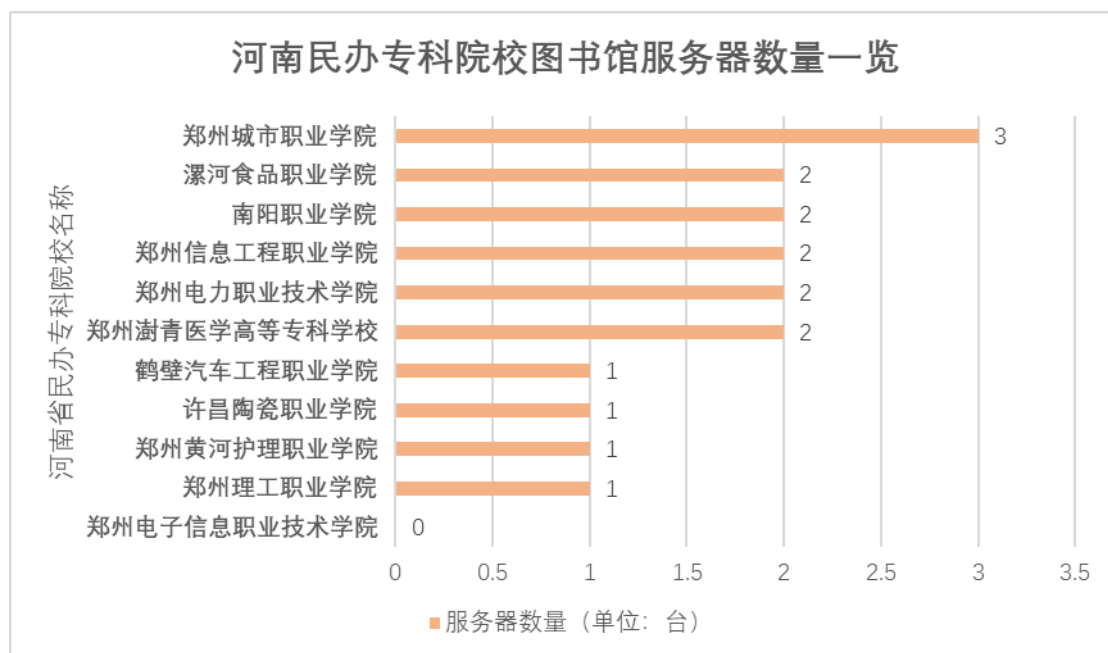
据表 5-25，河南省民办专科高校图书馆工作站数量总数为 329 台，馆均 30 台，馆均相当于公办专科院校图书馆工作站数量的二分之一。郑州黄河护理职业学院以 129 台位居第一，只有一所学校没有工作站。

5.5.4 图书馆服务器数量

表 5-26 河南民办专科院校图书馆服务器数量一览

学校名称	服务器数量（台）
郑州城市职业学院	3
漯河食品职业学院	2
南阳职业学院	2
郑州信息工程职业学院	2
郑州电力职业技术学院	2
郑州澍青医学高等专科学校	2
鹤壁汽车工程职业学院	1
许昌陶瓷职业学院	1
郑州黄河护理职业学院	1
郑州理工职业学院	1
郑州电子信息职业技术学院	0

图 5-21 河南民办专科院校图书馆服务器数量一览



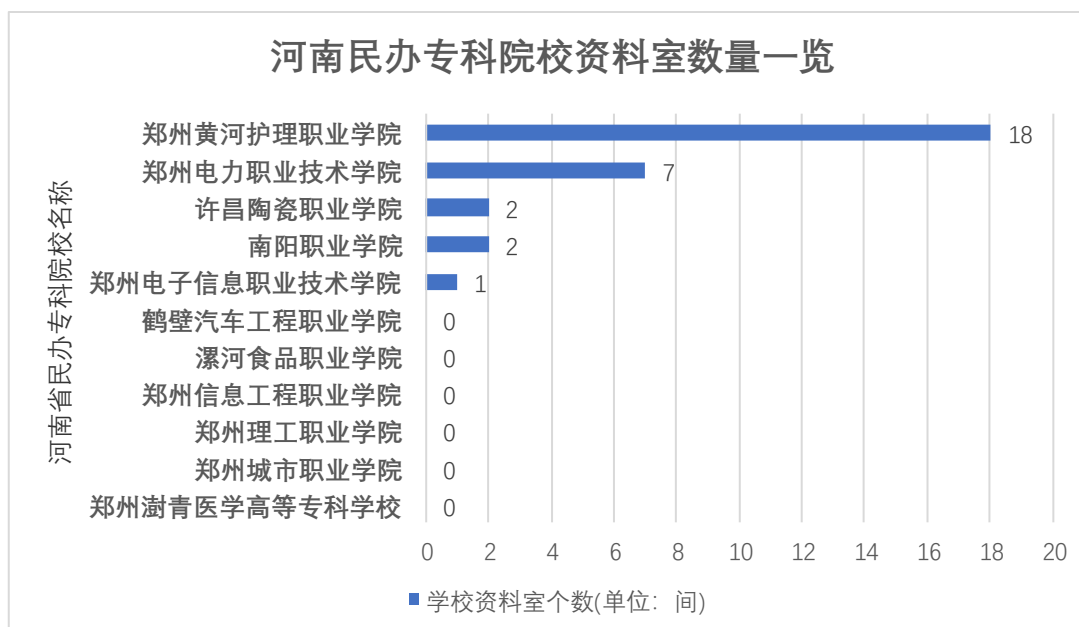
据表 5-26，河南省民办专科高校图书馆服务器共计 17 台，馆均 1.55 台，郑州城市职业学院图书馆拥有 3 台服务器。

5.5.5 院校资料室数量

表 5-27 河南民办专科院校资料室数量一览表

学校名称	学校资料室个数
郑州黄河护理职业学院	18
郑州电力职业技术学院	7
许昌陶瓷职业学院	2
南阳职业学院	2
郑州电子信息职业技术学院	1
鹤壁汽车工程职业学院	0
漯河食品职业学院	0
郑州信息工程职业学院	0
郑州理工职业学院	0
郑州城市职业学院	0
郑州澍青医学高等专科学校	0

图 5-22 河南民办专科院校资料室数量一览



据表 5-27，此次调研河南省民办专科高校共 11 所，其中只有 5 所高校建有自己的资料室，资料室总数量为 30 个，每个学校平均 2.73 个，黄河护理职业学院拥有资料室 18 个，位居第一，占同类高校资料室总数量的 60%。

5.5.6 图书馆部室设置

表 5-28 河南省民办专科图书馆部室设置一览

学校名称	部室设置
郑州电子信息职业技术学院	7
郑州黄河护理职业学院	6
郑州电力职业技术学院	6
郑州信息工程职业学院	5
漯河食品职业学院	4
南阳职业学院	4
郑州城市职业学院	3
许昌陶瓷职业学院	2
鹤壁汽车工程职业学院	0
郑州理工职业学院	0
郑州澍青医学高等专科学校	0

图 5-23 河南省民办专科图书馆部室设置一览



据表 5-28，河南省民办专科高校图书馆共设置部室 37 个，馆均设置 3.4 个，郑州电子信息职业技术学院图书馆设置了 7 个部室，位居第一。还有三所学校郑州澍青医学高等专科学校图书馆、郑州理工职业学院图书馆、鹤壁汽车工程职业学院图书馆没有设置任何部室。

6 科研状况

河南高校图书馆科研状况主要从论文发表、专著出版、科研项目以及成果获奖四个方面进行调研分析和描述。我省高校图书馆有 87 家具有一定的科研成果，共计发表核心期刊论文 118 篇，出版学术专著 148 部，国家级项目立项 5 项，结项 8 项，省部级项目立项 42 项，结项 40 项，其他立项 307 项，结项 25 项，各类成果获奖 270 项，不同类型的高校图书馆间差别较大。

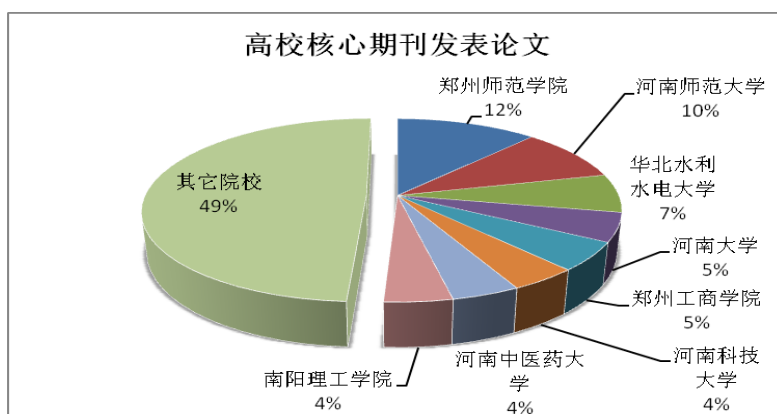
6.1 学术论文发表

2018 年河南省高校图书馆有 41 家图书馆在核心期刊发表了学术论文，发表核心期刊论文数量超过 5 篇的有 8 所，最多的是郑州师范学院图书馆为 14 篇，其次依次为河南师范大学图书馆、华北水利水电大学图书馆、河南大学图书馆和郑州工商学院图书馆。这前 5 所高校发表的论文总数，占河南省所有高校发文总数的 38.1%。

表 6-1 核心期刊发表论文数量前五名图书馆统计表

排名	图书馆名称	核心论文数量
1	郑州师范学院	14
2	河南师范大学	11
3	华北水利水电大学	8
4	河南大学	6
5	郑州工商学院	6

图 6-1 高校核心期刊发表论文占比分析图



其中，公办本科院校核心期刊发表论文最多的为郑州师范学院图书馆为 14 篇，其余依次为河南师范大学图书馆、华北水利水电大学、河南大学图书馆和河南中医药大学图书馆。

表 6-2 公办本科院校核心期刊发表论文数量前五名统计表

排名	图书馆名称	核心论文数量
1	郑州师范学院	14
2	河南师范大学	11
3	华北水利水电大学	8
4	河南大学	6
5	河南中医药大学	5

民办本科院校核心期刊发表论文最多的为郑州工商学院图书馆为 6 篇，其余依次为郑州工业应用技术学院图书馆、新联学院图书馆、郑州财经学院图书馆和商丘学院图书馆。

表 6-3 民办本科院校图书馆核心期刊发表论文数量前五名统计表

排名	图书馆名称	核心论文数量
1	郑州工商学院	6
2	郑州工业应用技术学院	4
3	河南师范大学新联学院	3
4	郑州财经学院	3
5	商丘学院	1

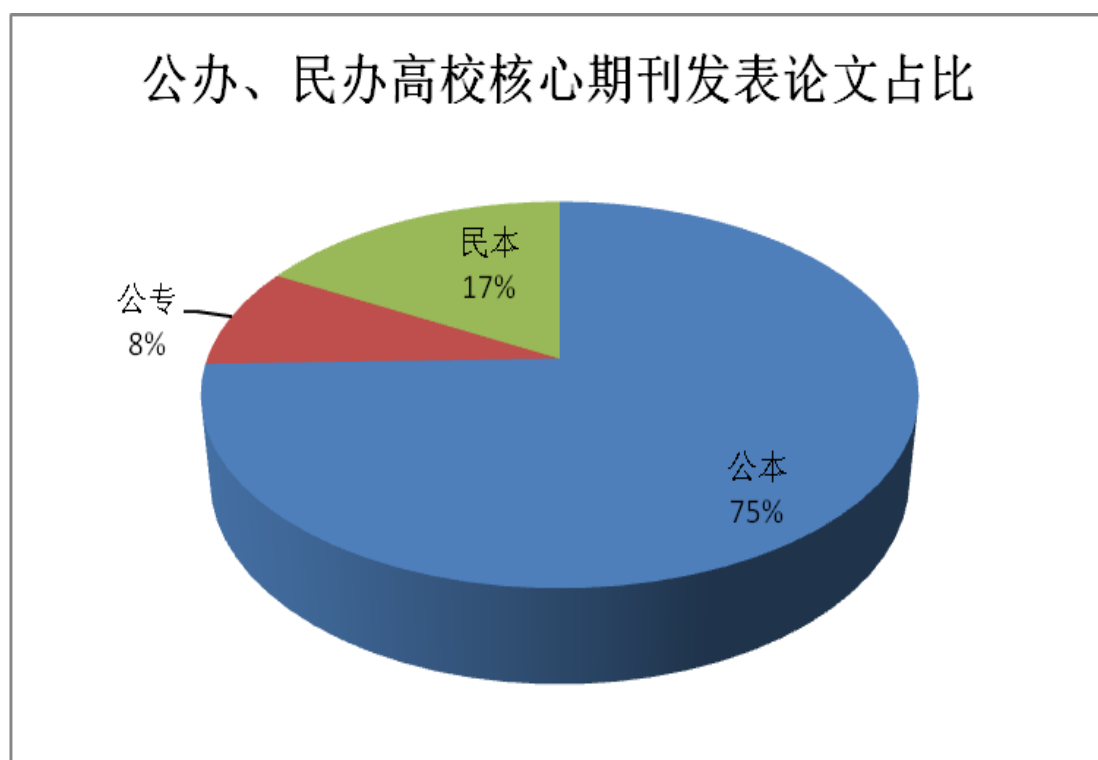
公办专科院校图书馆核心期刊发表论文最多的为河南经贸职业学院图书馆和驻马店职业技术学院图书馆为 2 篇，其余依次为河南职业技术学院图书馆、河南水利与环境职业学院图书馆和南阳医学高等专科学校图书馆，均为 1 篇。

表 6-4 公办专科院校图书馆核心期刊发表论文数量前五名统计表

排名	图书馆名称	核心论文数量
1	河南经贸职业学院	2
2	驻马店职业技术学院	2
3	河南职业技术学院	1
4	河南水利与环境职业学院	1
5	南阳医学高等专科学校	1

民办专科院校图书馆无核心期刊论文发表。公办院校和民办院校的差别显而易见。

图 6-2 公办、民办高校核心期刊发表论文占比分析图



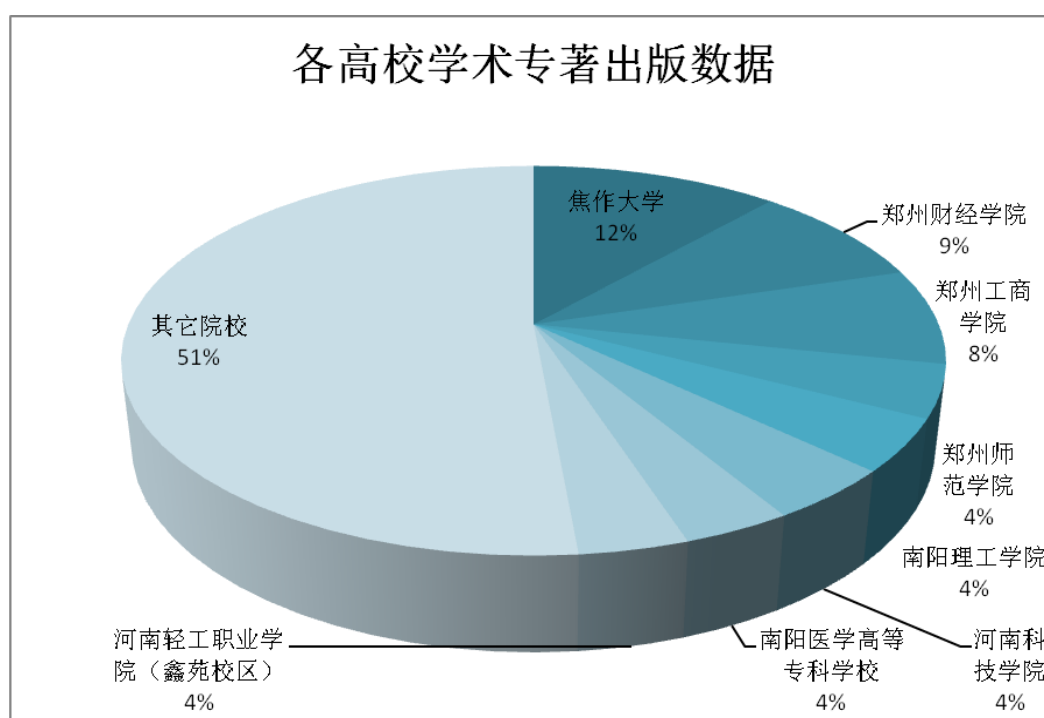
6.2 学术专著出版情况

2018 年河南省高校图书馆共出版专著 138 部。涉及高校 48 所，出版专著最多的图书馆是焦作大学图书馆，为 16 部，其次依次为郑州财经学院图书馆、郑州工商学院图书馆、郑州师范学院图书馆和南阳理工学院图书馆。

表 6-5 学术专著出版数量前五名院校图书馆统计表

排名	图书馆名称	出版专著数量
1	焦作大学	16
2	郑州财经学院	12
3	郑州工商学院	11
4	郑州师范学院	6
5	南阳理工学院	6

图 6-3 各高校学术专著出版数据分析图



6.3 科研项目立、结项情况

在省部级及以上级别的科研项目的立、结项方面，2018年河南省共22项科研项目立项，涉及高校25所，结项35项，涉及高校18所(见表6-6)。从项目的级别来看，国家级项目立项7项，河南师范大学图书馆和河南科技大学图书馆各有两项，河南大学图书馆、华北水利水电大学图书馆和河南财经政法大学图书馆各有1项；结项8项，分别为河南大学图书馆3项、中原工学院图书馆2项、郑州大学图书馆、郑州航空工业管理学院图书馆和洛阳理工学院图书馆各1项。省部级项目立项42项，

涉及 24 家图书馆，其中最多的为周口师范学院图书馆，达 7 项，结项 40 项，最多的是河南中医药大学图书馆，为 6 项。

表 6-6 省部级以上科研项目立项、结项情况统计表

序号	图书馆名称	立项	结项
1	周口师范学院图书馆	7	4
2	河南师范大学新联学院	4	4
3	河南财经政法大学	4	1
4	河南师范大学	4	1
5	河南中医药大学	3	6
6	郑州财经学院	2	1
7	洛阳理工学院	2	2
8	许昌陶瓷职业学院	2	1
9	郑州大学	2	5
	河南财政金融学院	2	5
10	河南大学	2	3
11	南阳理工学院	1	2
12	河南科技学院	1	
13	河南轻工职业学院（鑫苑校区）	1	
14	河南经贸职业学院	1	1
15	信阳师范学院	1	
16	河南科技大学	1	1
17	郑州商学院	1	1
18	郑州商学院	1	1
19	安阳职业技术学院	1	
20	漯河职业技术学院	1	
21	商丘工学院	1	1
22	济源职业技术学院	1	

23	河南警察学院	1	
24	郑州大学	2	5
25	华北水利水电大学	1	

其他科研项目立项 307 项，最多的为许昌学院图书馆 34 项；结项 293 项，最多的为许昌学院图书馆，23 项（见表 6-7）

表 6-7 其他科研项目立项、结项情况统计表（TOP10）

序号	图书馆名称	立项	结项
1	许昌学院	34	23
2	平顶山学院	22	22
3	新联学院	21	21
4	南阳医学高等专科学校	18	16
5	信阳师范学院	16	7
6	河南理工大学	15	16
7	周口师范学院	13	9
8	河南师范大学	12	5
9	郑州商学院	10	10
10	郑州商学院	10	10

6.4 科研成果获奖情况

2018 年河南省高校图书馆获奖励的成果有 270 项，其中公办本科中最多的为平顶山学院图书馆，有 16 项；民办本科中最多的为郑州工商学院图书馆，有 22 项；公办专科中最多的为河南轻工职业学院（鑫苑校区）图书馆有 16 项；民办专科中升达学院图书馆和郑州电力职业技术学院图书馆，各有 2 项。

表 6-8 科研成果获奖情况一览表（TOP10）

序号	图书馆名称	获奖数量
1	郑州工商学院	22

2	平顶山学院	16
3	河南轻工职业学院（鑫苑校区）	16
4	郑州工业应用技术学院	15
5	河南理工大学	14
6	河南大学	11
7	许昌学院	8
	郑州大学	8
	周口师院	8
	商丘工学院	8
	河南财政金融学院	8

7 阅读推广

2018年，是我国改革开放的40周年，也是河南省高校图工委开展“阅读文化经典，建设书香校园”阅读推广活动的15周年。这一年，在省图工委领导的大力支持下，河南省高校图工委阅读推广工作也取得一定的成就。

7.1 编制河南省大学生阅读推荐书目

在全省高校组织宣传推广“河南省大学生阅读推荐书目”经典推荐和好书推荐（2017）两种书单的宣传活动。同时和超星等公司合作，采取扫码看书的形式，进行数字化阅读等形式。

7.2 与郑州图书馆联合开展“遇见最美读书人”活动

2018年4月与郑州图书馆联合开展“遇见最美读书人”活动。活动播放了郑州图书馆邀请的各个领域具有影响力的代表人物和代表群体作为“荐读者”录制的宣传视频。“荐读者”们通过视频分享自己的阅读故事，向社会大众推荐好书美文，引领更多的人关注阅读和推广阅读。举办了包括公益讲座、读书分享会、诵读会、视频展播、公益展览展示、少儿阅读专场等在内的“2018遇见最美读书人阅读推广系列活动”10余场。采用“线上”、“线下”、“电视”、“广播”、“传统媒体”、“新媒体”等不同的传播方式，走进校园、社区、企业、乡村、部队、机关单位等，真正融入到每个人的生活中，让阅读成为一种生活方式，让更多人感受阅读、热爱阅读。

7.3 向河南省教育厅相关部门提出建议

2018年5月10日，为了充分展示河南省高校阅读推广活动，发挥高校图书馆在推动社会文化教育活动方面的作用，河南省高校图工委组织河南省高校图书馆上报阅读推广活动基本情况，2017年阅读推广活动总结 and 2018年阅读推广活动活动计划或方案。共有68所高校填写相关信息，有33所高校上报活动总结或计划。河南高校图工委对这些材料进行分析和梳理，向教育厅高教处进行汇报，并向河南省教育厅“关

于发挥高校图书馆在推动社会文化教育活动方面作用的提案”提出建议。

期间，还发表阅读推广学术论文一篇：河南省高校阅读推广活动现状及其提升策略，发表在河南图书馆学刊 2018 年第 12 期。

7.4 组织河南省高校阅读推广实战培训会

为了提升河南省高校阅读推广活动的成效，2018 年 7 月 5 日至 6 日，在安阳师范学院举办“河南省高校阅读推广实战培训会”。

2018 年 7 月 4 日-7 日，邀请省内外阅读推广活动的优秀组织者和阅读推广理论专家进行培训。培训会的内容有：五个主题报告、两个专家讲座和一个读书活动。

7.5 组织开展“朗诵经典”展演活动

2018 年 4 月 20 日，河南省高校图工委下发了《关于河南省高等学校开展“阅读经典文化建设书香校园”活动十五周年成果表彰的通知》（豫高校图工委 [2018] 08 号），决定对 2003 年以来高校开展的“阅读经典文化建设书香校园”活动进行表彰，表彰共分五个奖项：阅读推广先进单位、优秀阅读推广人、优秀读书社团、优秀阅读推广活动、优秀阅读推广研究成果。开展“阅读经典文化 建设书香校园”活动十五周年成果表彰活动。

活动通知得到了各高校图书馆的大力支持，共有 48 个单位提交相关评奖材料。12 月 12 日，组织专家评审、河南省高校图工委下发了两份通知：《关于公布河南省高校阅读推广十五周年成果获奖名单的通知》、《关于开展庆祝改革开放 40 周年、河南省高校阅读推广十五周年成果表彰大会暨“咏诵文化经典”展演活动的通知》。

2019 年 1 月 18 日，由河南省高等学校图书情报工作委员会主办，郑州大学图书馆、中原工学院图书馆承办的改革开放 40 周年、河南省高校阅读推广十五周年成果表彰大会暨“咏诵文化经典”展演活动在郑州大学图书馆举行。来自河南大学、河南财经政法大学、河南工业大学、华北水利水电学院、河南师范大学等全省 50 多个高校图书馆共 200 多人参加了会议。会议由开幕式、展演活动、颁奖、专题研讨会等四个部分组成。

在开幕式上，郑州大学副校长韩国河，河南省教育厅高教处副处长岳德胜，河南

省文化和旅游厅公共文化处副处长沈国忠，教育部高等学校图书情报工作委员会副秘书长王波分别致辞。河南省高等学校图书情报工作委员会主任、郑州升达经贸管理学院常务副校长崔慕岳总结了河南省高校阅读推广十五周年成果，河南省高等学校图书情报工作委员会副主任李景文宣读了《关于公布河南省高校阅读推广十五周年成果获奖名单的通知》。

在“咏诵文化经典”展演活动中，来自郑州大学、郑州轻工业大学、河南工程学院、南阳师范学院、郑州航空工业管理学院、新乡医学院等 17 家单位的图书馆员围绕咏诵经典、家国情怀、时代放歌三个篇章朗诵了《劝学》、《诗经·小雅·鹿鸣》、《水调歌头·明月几时有》、《写给母亲的诗》、《我的南方和北方》、《中华颂》、《我骄傲，我是中国人》等名篇。

展演活动结束后，召开主题研讨会，专题研讨会共分两个阶段，第一阶段主题是河南省高校阅读推广人的使命与任务，第二阶段主题是河南省高校阅读推广委员会专题工作研讨会。

7.6 广泛推广河南省各高校开展阅读推广活动

(1) 活动类型和数量有所增加。

河南高校图书馆 2018 年阅读推广活动的数量和类型比 2017 年都有所增加。如：河南理工大学在 2017 年开展活动 15 项，共 5 类，而在 2018 年已经开展和计划开展的活动有 23 项，共 10 类；2018 年增加的活动类型有评选和颁奖（包括读者、社团、志愿者、部门、班级等）、爱护图书、倡导读书（包括宣传、产品制作、活动等）、图书漂流、阅读或共读等。2018 年举办活动数量增加的还有黄淮学院（12 项）、中原工学院（10 项）、郑州航空工业管理学院（9 项）等。

(2) 更加重视活动的绩效。

河南理工大学详细统计了参与阅读推广活动的学生总人次、参与度较高的活动名称、表彰学生的数量、图书馆官方微信的关注人数和点击总次数等，参加活动的对象包括该校全体教职员工和学生。郑州升达经贸管理学院作为全民阅读示范基地，近年来稳步开展阅读推广活动，持续提升活动效果。商丘师范学院举办阅读推广活动主动邀请商丘市委、睢阳区委、商丘市委党校、商丘公路局、商丘日报社等部门领导前来

观看，争取获得更多的社会支持。

（3）特色活动不断涌现。

一些高校根据学校的地理位置、学校特点、馆藏特点等优势，开展独具特色的阅读推广活动。如：河南师范大学除举办基藏书库推介、书脸活动（通过人书嫁接的摄影方式）、钧瓷文化展、邵雍遗墨《游仙诗》十条屏展览、静坐读书比赛、“手抄新乡地方文献”阅读推广活动、民俗民风展、院士展等特色活动外，还与北京师范大学合作开展读书月活动；洛阳师范学院利用其特色馆藏，举办“贞石风华——洛阳唐代墓志书法精品展”；平顶山学院、河南建筑职业技术学院以新馆开放为契机，举办新书推广、“新馆印象”摄影大赛等活动；河南经贸职业学院举办河南知名作家座谈会及作品签售、讲述家乡河南历代名人故事、河南历代名人作品主题书展等特色活动。此外还有，河南水利与环境职业学院开展全院性的班级主题活动，河南工业职业技术学院开展“书香班级”创建评选活动，商丘师范学院举办特藏家谱、方志精品展、“手抄商丘地方文献”书法大赛等活动，河南农业职业学院举办便签墙留言活动；中原工学院图书馆组织表情包标语活动，引导大学生爱护环境，安阳师范学院开展“国学之旅”校园定向赛、中国文字博物馆之旅等活动，新乡学院开展“阅过无痕”破损图书展、大学生环保阅读、领读快闪、赏非遗·观展览传统文化作品展等特色活动。

（4）更加重视馆员阅读培训与管理。

为了更好地提升馆员的阅读推广专业素质，一些高校经常举办阅读推广活动方面的专家讲座，还有些高校将阅读推广活动融入图书馆的日常工作，贯穿于各部门。如：洛阳师范学院图书馆开展了馆员读书活动，鼓励馆员多读书并撰写读后感，激发馆员的读书热情。此外，洛阳师范学院图书馆还举办馆员朗诵比赛，丰富馆员的生活，调动馆员的工作热情，增进馆员的思想交流。河南经贸职业学院编制《教师阅读推广服务手册》。

（5）阅读推广活动向社会逐渐开放。

平顶山学院图书馆作为平顶山市第二图书馆，大力开展阅读宣传，为市民免费办理借阅证，使越来越多的平顶山市民和周边县区的群众走进平顶山学院图书馆；黄淮学院图书馆、驻马店职业技术学院图书馆、济源职业技术学院图书馆全年面向市民开放；信阳师范学院、商丘师范学院、河南农业职业学院等均面向社会开放，提供免费

借阅等服务。

(6) 更加重视教工的阅读推广。

一些高校的工作总结和计划明确其阅读推广活动的对象是在校学生和教职员工。如：河南水利与环境职业学院在学校的总值班室设立专题书柜，制定书柜管理方法、书柜图书清单及借阅记录表，图书每月更新，营造值班室良好的文化氛围。周口师范学院开展“迈进新时代，再创新辉煌”教师书法展。中原工学院连续多年组织学校的教职员工向广大师生推荐新书活动等等。

8 河南省高等教育文献保障系统(HALIS)建设

河南省高等教育文献保障体系(Henan Academic Library & Information System, 简称 HALIS)是由河南省教育厅领导的省级高等教育公共服务体系之一,于 2001 年启动建设。2004 年 11 月,作为中国高等教育文献保障体系(China Academic Library & Information System, 简称 CALIS)的“省级文献信息服务中心”纳入 CALIS 三级文献保障服务体系建设项目。

8.1 建设背景

文献信息资源是高等教育资源的重要组成部分,是高校办学的三大支柱之一,是支撑和保障高校有序开展教学、科研和重点学科建设的重要物质基础。拥有丰富的、配置优化的文献信息资源,最大限度地满足师生对文献信息的需求,一直是高校图书馆为之奋斗的理想目标。然而,伴随着我国教育体制改革,高校办学规模的不断扩大,面对呈几何级数字迅速增长的文献信息资源和不断上涨的书刊价格,与高校有限的经费所形成的尖锐矛盾,致使各高校馆新书入藏量下降,馆藏质量老化现象严重,任何一所高校,单凭一校一馆的力量都难以收藏和满足师生日益增长的文献信息需求。再者,我国高校图书馆长期形成的一校一馆、自我保障的建设模式,由于缺乏统一的协调和有组织的整体化建设规划,没有形成文献信息资源共享机制,造成文献信息资源建设分散、重复、遗漏,文献信息的利用率低,经费投入不能充分发挥效益等现象,整体保障与服务能力下降。

面对信息技术的迅速发展,信息生产、存储、传递和获取的方式与手段均发生了革命性的变革,深刻影响着高校图书馆的工作内容、工作方式乃至存在的形态。为了适应信息环境的变化和解决我国高校图书馆发展中存在的困难和弊端,自上个世纪 90 年代末期,我国政府以实现高等教育文献信息资源共建、共知、共享理念为目的,以中国教育科研网(CERNET)为依托,于 1998 年由教育部领导启动建设“中国高等教育文献保障系统(CALIS)”项目。随后部分省市相继启动建设省级高等教育文献保障系统项目,标志着我国有组织的基于网络环境的,全面提升高校图书馆整体保障与服务能力进入了一个全新发展的历史时期。

正是在此背景下，我省教育厅在河南省高校图书馆基本完成自动化建设的基础上，根据省教育厅“教育信息化发展规划（2001-2005）”的总体实施方案，省教育厅于2001年8月和10月先后下发了《关于印发河南省高等教育文献保障体系建设方案的通知》（豫教高〔2001〕162号）和《关于开展河南省高等教育文献保障体系建设的通知》（豫教高〔2001〕500号），成立了HALIS建设领导小组、专家咨询委员会、管理委员会、管理中心和5个省级学科文献中心等组织领导及管理运作机构，将HALIS建设纳入河南省教育信息化建设的重要内容，作为河南省高等教育公共服务体系的重要组成部分正式启动建设。

8.2 建设目标

HALIS建设目标是：在河南省教育厅统一领导下，以河南省教育和科研计算机网（HERNET）为依托，采取“整体规划、合理布局、相对集中、联合保障”的建设方针，构建网络公共服务平台，依此推进我省高等教育资源优化配置，实现信息资源共建、共知、共享，深化信息资源的有效和利用，提高我省高等教育教学和科研的文献保障水平，并与河南省教育和科研网共同构筑河南省高等教育公共服务体系，使之成为省内重要的信息基础设施，为我省高等教育进一步发展打下坚实的基础。

8.3 建设历程

自HALIS建设启动以来，得到省教育厅的高度重视与经费的大力支持，省高校图工委的指导与协调，中国高等教育文献保障系统（CALIS）管理中心在政策与技术上的支持与帮助，全省高校图书馆的团结与合作，使得HALIS建设取得较好的阶段性建设成果。

截至20014年，省教育厅累计投入建设经费1250万元，各中心所在学校投入配套经费1700万元，共计投入2950万元，主要用于建设全省集中式保障网络环境的软硬件设施和共享文献资源的购置，详见表1。

表1 HALIS建设经费筹集及使用情况统计表（单位：万元）

项目年度	省教育厅 资助经费	管理中心 设备费	文科中心 设备费	农学中心 设备费	共享资源 建设费	三个中心 配套经费
2001	150	150				285

2002	150	20	40	35	55	200
2003	100	45	20	15	20	100
2004	150				150	350
2005	150	67			83	200
2006	100				100	200
2007	100	40			60	
2008	100		20	20	60	165
2009	0	0	0	0	0	0
2010	50				50	100
2011	50				50	100
2012	50				50	0
2013	50				50	0
2014	50				50	0
2015	0					
合计	1100	322	80	70	678	1700

在 HALIS 建设进程中，始终坚持因地制宜、效益优先的原则，创造了投资少见效快的建设经验。比如，与 CALIS 管理中心合作建立了全国首家省级高校联合书目数据库；积极申报承担 CALIS “十五” 重点建设项目等，成为我国中西部欠发达省份建设省级高等教育文献保障体系的典型经验。由此，被 CALIS 管理中心确立为首批启动建设的六个省级中心之一，有力地推动了 HALIS 的建设与发展。

目前，全省高等教育文献资源共建、共知、共享基本框架初步建立，文献资源整合与服务初见成效，共建共享与合作意识日益增强，形成良好氛围，为 HALIS 的可持续发展奠定了坚实的基础。

8.4 主要成果

8.4.1 为各高校解决电子资源单一来源采购方式问题

随着政府采购的逐步规范，从 2017 年开始河南省财政厅因不了解高效购买电子资源数据库具体情况不再批复单一来源采购，使各图书馆电子资源数据库的采购无法

正常进行。

(1) 高校图书馆文献资源数据库采购基本情况

把大量科研成果文献数据（比如研究报告等）、科技期刊文献数据（比如科技期刊等）、网络文献数据（开放存储期刊等）、电子图书等数据存放在计算系统，通过强大检索平台供用户检索、下载，就是图书馆文献资源数据库。文献资源数据库按文献类型可分为：期刊数据库、图书数据库、科技报告数据库、会议论文数据库等；按语种：中文数据库、外文数据库。图书馆采购每一个文献资源数据库包括的内容都很多、数据量也比较大，比如中国知网数据库（几十个 TB 数据）就包括国内的近万种科技期刊，这些期刊的每一期的内容全部存放到数据库内。

图书馆文献资源数据库是学校教学与科研支持平台之一，特别是科学研究工作没有文献资源数据库的支撑不可能有科研成果，科研工作中的每一个环节都要检索数据库。科研项目立项、结项、鉴定、评奖、工作能力评价等工作都要检索数据库。为此各高校每年都要花费大量经费购买文献资源数据库供学校老师免费检索。

图书馆采购的文献资源数据库一般都是采购访问和下载权，只有少部分数据库镜像到图书馆本地，大部分数据库都放在异地。

(2) 河南省高校图书馆文献资源数据库采购规模

河南省图书馆文献资源数据库每年采购量都要在 3 亿元（没有完全统计）以上，其中高校图书馆采购量不会低于 2 亿元（只统计 5 所高校），比如郑州大学 2017 年共订购中外文数据库 84 个，总经费 1568 万元；河南大学共订购中外文数据库 66 个，总经费 1349.8 万元；河南师范大学订购中外文数据库总数、64 个，总经费 1120.8 万元；河南理工大学共订购中外文数据库 38 个，总经费 705 万元；郑州轻工业学院共订购数据库 50 个，总经费：656.7 万元。5 所高校图书馆共计共订购中外文数据库 302 个，总经费 5400.2 万元。河南省共有本科 45 所、高职高专 88 所、独立学院 9 所、民办高校 30 所，共计 172 所高校，这些高校图书馆每年都要采购文献资源数据库，总量不会少于 2 亿元。

(3) 高校图书馆文献资源数据库单一来源采购方式法规依据

根据我国《政府采购法》第三十一条规定，符合单一来源采购的有以下三种情形：

一是只能从唯一供应商处采购的；二是发生了不可预见的紧急情况不能从其他供应商处采购的；三是必须保证原有采购项目一致性或者服务配套的要求，需要从原供应商处添购，且添购资金总额不超过原合同采购金额百分之十的。

只要是符合以上三个条件之一的就可以选用单一来源采购方式进行采购了。图书馆采购每一个文献资源数据库在全球都是唯一制造厂商，当然一些数据库的内容有重复的情况，比如中国知网数据库和万方数据库都包含部分重复科技期刊，但万方数据库内有中文医学方面期刊，中国知网数据库就没有，两个数据库的数据格式、检索方式、知识发现等方面有很大区别，是不能互相代替的两个数据库。所以，图书馆采购每一个文献资源数据库都符合“只能从唯一供应商处采购”这一条。

(4) 问题完满解决

根据以上情况河南省高等教育文献保障体系管理中心组织部分图书馆馆长，查找有关政府采购法律、法规，调查其他省份电子资源政府采购方式现状，精心准备材料3万余字，多次与财政厅有关领导多次沟通、讨论，让审批部门了解图书馆电子资源采购的基本情况，一直认为：图书馆电子资源数据库采购采用“单一来源”方式采购完全符合国家有关采购的法律规定。

8.4.2 全省高校共享资源建设初见成效

(1) 建立了《河南省高校联合书目数据库》

《河南省高校联合书目数据库》建设是实现全省高校图书馆文献信息资源共建、共知、共享的基础。HALIS 管理中心于 2002 年 7 月启动《河南省高校联合书目数据库》建设项目，在 CALIS 管理中心和联机编目中心的帮助与支持下，于 2003 年 8 月依托“CALIS 联机编目数据库”，将河南省具有代表性的 9 所高校图书馆馆藏书目数据进行整合，构建了全国首家省级高校书目数据中心和《河南省高校联合书目数据库》，同年 11 月成功组织了“河南省高校联合书目数据库开通仪式暨客户端软件培训班”。作为全国首家省级高校联合书目数据库的正式开通使用，得到中央电视台、河南电视台、《光明日报》、《科技时报》、《河南日报》等十几家新闻媒体极大关注和报道。

(2) 积极组织电子资源集团采购

电子资源集团采购是网络环境下丰富高校图书馆电子资源馆藏，降低了购买经费投入的有效途径。HALIS 管理中心采取省教育厅下拨经费资助与学校自筹相结合，成功组织了超星、维普、中文社会科学引文索引、EBSCO、Springer 等涉及面广量大、使用效益高的 23 个中外文数据库的集团采购，累计购买中文电子图书 30 万余种、中文全文电子期刊 10000 余种，外文全文电子期刊 8200 余种。其中，有 4 个数据库，利用省教育厅经费购置供全省高校免费使用，见表 8-2。

表 8-2 河南省高校图书馆集团采购引进电子资源列表

序号	数据库名称	组团年份	组团方式	访问方式	使用范围
1	EBSCO 期刊全文数据库	2003	分摊费用	远程访问	成员馆
2	Springer 期刊全文数据库	2003	分摊费用	远程访问	成员馆
3	维普《中文科技期刊》	2003	付更新费	HALIS 镜像	成员馆
4	新华社《高教信息专供》	2003	补贴, 分摊费用	远程访问	成员馆
5	中国咨询行《高校财经》	2004	分摊费用	远程访问	成员馆
6	国研网《国研报告》	2004	分摊费用	远程访问	成员馆
7	CALIS《西文期刊目次库》	2005	共享资源	远程访问	全省高校
8	超星数字图书馆	2005	共享资源	HALIS 镜像	全省高校
9	金报兴图《年鉴数据库》	2006	补贴, 分摊费用	HALIS 镜像	成员馆
10	《文渊阁四库全书》网络版	2006	共享资源	HALIS 镜像	全省高校
11	南大《中文社科引文索引》	2007	共享资源	远程访问	全省高校
12	爱迪克森《网上报告厅》	2007	统一优惠价	各校镜像	成员馆
13	北京智联《起点自主考试》	2007	统一优惠价	各校镜像	成员馆
14	爱迪克森《环球英语》	2010	统一优惠价	各校镜像	成员馆
15	爱迪克森《就业培训》	2010	统一优惠价	各校镜像	成员馆
16	北京国道《外文数据库》	2010	统一优惠价	各校镜像	成员馆
17	随书光盘系统	2011	统一优惠价	HALIS 镜像	成员馆
18	碧虚网	2015	统一优惠价	各校镜像	成员馆
19	台湾期刊数据库	2015	统一优惠价	各校镜像	成员馆
20	法学多用途教学案例	2016	统一优惠价	各校镜像	成员馆
21	司法考试系统	2016	统一优惠价	各校镜像	成员馆
22	EBSCO 主题型数据库	2017	统一优惠价	各校镜像	成员馆
23	CSSCI 数据库(部分成员出资)	2017	共享资源	远程访问	全省高校

通过电子资源集团采购的有效开展, 取得较好的经济效益和社会效益。一是集团采购运作机制初步形成, 降低了失误风险。二是为丰富全省高校馆电子资源馆藏, 有效提升整体文献信息资源保障能力奠定了基础。三是为各馆单独购买同样资源, 节约

了数以千万元计的购置经费。四是通过实施扶持高职高专馆电子资源建设的相关优惠政策，使其成为集团采购的最大受益者。五是增进了 HALIS 管理中心的凝聚力和向心力。

8.4.3 积极参与 CALIS “十五” 重点项目建设

(1) 承建 CALIS “十五” 重点建设项目成绩显著

在 CALIS “十五” 建设期间，HALIS 管理中心抓住机遇，积极组织有条件的高校图书馆申报、参建 CALIS “十五” 期间重点建设项目，实现了河南省高校图书馆承担 CALIS 重点建设项目零的突破。各承建单位严格按照 CALIS “十五” 重点建设项目管理组的规定和要求，按时、保质、保量完成 “十五” 期间的建设任务，顺利通过验收并取得显著成绩，见表 8-3。

表 8-3 河南省高校图书馆承担 CALIS “十五” 重点建设项目表

承建单位名称	承建设项目名称	项目资助类型	项目获奖情况
郑州大学	物理学重点学科网络资源导航库	重点资助项目	资源建设二等奖
郑州大学	河南地方文献数据库	一般资助项目	资源建设鼓励奖
河南农业大学	河南小麦文献信息数据库	一般资助项目	资源建设二等奖
河南工业大学	粮油食品专题数据库	一般资助项目	资源建设一等奖
洛阳师范学院	河洛文化文献数据库	一般资助项目	资源建设三等奖
郑州牧业高专	兽药文献信息数据库	一般资助项目	资源建设三等奖

(2) 承建 CALIS 河南省文献信息服务中心

2004 年 11 月 5 日—6 日，由教育部高等教育司主办，北京大学“CALIS 管理中心”承办的“中国高等教育数字化图书馆（CADLIS）项目建设启动大会”在北京大学胜利召开。我省 HALIS 管理中心受邀作大会发言介绍“河南省高等教育文献保障体系建设进展情况”，同时与 CALIS 管理中心签署了 CALIS 首批启动建设的六个 CADLIS 省级中心之一“CALIS 河南省文献信息服务中心”的承建协议，将 HALIS 建设正式纳入 CALIS 三级文献保障与服务体系，作为省级“文献信息服务中心”、“培训中心”和“宣传中心”，承担河南省高等教育文献资源“共建、共知、共享”的组织协调和建设任务，标志着我省 HALIS 建设已跨入全国省级高等教育文献保障体系建设先进行列。

8.4.4 积极宣传、推广 CALIS 和 CASHL 文献传递服务

文献传递服务是网络环境下信息资源共享的有效方式，是提高各馆文献保障与服务能力的有效途径。2006 年 4 月建成并开通“CALIS 馆际互借与文献传递服务系统”，5 月与中国高校人文社会科学文献中心（CASHL）华中地区中心签订文献传递服务协议。同时成立了文献传递工作组，配备了计算机、扫描仪、传真机、复印机等硬件设备，开通了文献传递专用长途电话和 E-mail 信箱。制定了《馆际互借与文献传递工作手册》和《馆际互借与文献传递服务协议》，正式开展面向全省高校的文献传递服务，截至 2017 年底，CALIS 系统注册用户 303 个，其中，机构用户 30 个，个人用户 283 个。

2007 年 10 月成功组织召开了“首届河南省高校图书馆馆际互借经验交流暨馆际互借员培训会议”；2009 年 5 月成功承办了由 CASHL 全国中心和华中地区中心主办的“CASHL 走入华中之河南行宣传、推广培训会议”，有效推动了我省高校馆际互借与文献传递服务的开展。以 2007 年度为例，CALIS 文献传递系统受理申请总量 199 件，满足申请 180 件，满足率 90.5%；CASHL 文献传递系统受理申请总量 8157 件，满足申请 7518 件，满足率 92.17%。又如，2008 年 3 月 CASHL “四周年庆典暨年度特惠周”活动所公布的数据显示，我省郑州大学和河南师范大学名列本次活动文献传递申请量前 20 名。可见，宣传推广 CALIS 和 CASHL 文献传递服务取得明显成效。

截止到 2018 年 12 月已经有 103 家河南省高校图书馆与 CALIS 管理中心、HALIS 管理中心签订了三方服务协议，这标志着 103 家图书馆可以享受中国高等教育文献保障体系提供的所有资源和服务，包括：E 读、E 得、E 问、联合问答、高校课题服务、书刊联合目录、外文期刊网、中文学位论文、电子教参书籍、外文学位论文、高校特藏资源、百万电子图书、期刊导航、数据库导航、图书馆导航、服务导航、高校图书馆数字资源采购联盟 (DRAA) 等。

8.4.5 积极开展成员馆培训工作

为了更好地发挥省级中心培训的功能和作用，HALIS 管理中心积极组织、协调和开展各类、各层次的培训活动。一是积极组织协调有关成员馆参加 CALIS 组织的各种培训活动，为河南高校顺利完成所承担的 CALIS “十五”建设项目和开展相应业务工作，培养和储备了技术力量；二是结合河南省高校图书馆现代化建设的需要，先后举办了提高数据存储扩容投资效益和特色库建设软件选择等论证研讨会，为有关高校提供了建设性的参考方案；三是积极组织协调相关数据库商开展定期或不定期的面向馆员和面向终端用户的宣传培训活动，以提高集团采购的中外文数据库的使用效果和投

资效益。据不完全统计 HALIS 建设启动以来，累计组织开展各类培训活动 30 余次，参加培训人员 2800 余人次，为全省高校图书馆现代化建设培养了一批业务技术骨干。

2018 年 5 月 30 日，CALIS 管理中心携手河南省高等教育文献保障系统（HALIS）、郑州大学图书馆在郑州大学图书馆举办了 2018 年 CALIS 河南省高校学科服务业务研讨会，邀请了河南省各高校图书馆馆长、副馆长、学服务负责人等相关专家共计 100 余人，围绕“双一流”和学科服务建设，展开一系列精彩的探讨与研究。

8.5 河南省教育科研网发挥的作用

现代信息技术的迅猛发展，先进的计算机与网络设施为图书馆开展信息与知识服务提供了广阔的发展空间。基于网络传输的数字资源的出现既丰富了图书馆的馆藏，增强了文献信息资源获取的便利性，也使图书馆之间开展文献资源共建、共知、共享活动成为现实。我省 HALIS 建设所取得成效离不开河南省教育和科研网的技术与网络环境的支撑和保障作用。

从 HALIS 建设的指导思想看：在河南省教育厅的统一领导下，全面贯彻落实科学发展观，把地方政府投资、现代图书馆理念、先进的信息技术手段，高校的文献资源和人力资源进行有机整合。依托河南省教育和科研网，加强与 CALIS 的合作，实现与 CALIS 资源和服务的无缝链接，构建运行良好的文献信息资源获取与利用的网络环境。可见，河南省教育和科研网在其中发挥着重要的网络平台的支撑和保障作用。

从 HALIS 建设的内容看：依托河南省教育和科研网，以现有文献资源为基础，以特色资源开发利用为核心，以深化信息服务为主线，以共建、共知、共享为重点，以高效、科学、规范的管理为保障，创新机制、规范管理，强化资源与服务整合，力争将 HALIS 建设成为一个拥有丰富文献信息资源、先进技术手段和便捷服务方式的河南省高等教育数字图书馆体系。实现全省高校文献信息资源的共建、共知、共享，深化文献信息资源的有效开发和利用，提升我省高等教育教学和科研的文献信息资源整体保障水平，并与河南省教育和科研网共同构筑我省高等教育公共服务体系，使之成为我省信息化建设的重要基础设施，为我省高等教育事业进一步发展奠定坚实的基础。可见，河南省教育和科研网与 HALIS 建设是相符相成，共同构建我省高等教育公共服务体系，为促进我省教育信息化建设进程和我省科技创新体系建设、高素质创新人才培养提供强有力的支撑和保障。

9 河南高校图工委 2018 年大事记

在落实“十九大”精神及《中华人民共和国公共图书馆法》《全民阅读促进条例》（草案）实施的大背景下，河南省高校图工委在河南省教育厅高教处的领导下，在全国教育大会、全国教指委成立大会的精神指引下，在全省高校图书馆全体同仁的支持下，认真学习贯彻河南省的教育发展政策，在高等教育改革发展、全面提高人才培养质量中，扎实工作，开拓创新，较好地完成了咨询参谋、指导引领、凝聚队伍、监督推动等工作任务。

9.1 河南省高等教育文献保障体系 (HALIS) 建设

9.1.1 联合河南省高校图书馆解决数据库单一来源采购问题

2018 年初河南省高校图书馆数据库的单一来源采购未被批复，HALIS 管理中心通过查阅有关国家政策和咨询其他省份的数据库采购方式，整理材料，联合部分图书馆馆长多次到河南省政府采购处进行沟通、讨论，顺利解决使用财政资金购买数据库的单一来源采购问题。

9.1.2 CALIS 的成员馆增加

2018 年发展了 3 个 CALIS 的成员馆，到目前为止河南省公办高校图书馆中共有 103 个 CALIS 成员馆，河南农业职业学院 2018 年度成为我省首个 CALIS 发展高职高专的示范馆。

9.1.3 文献传递与馆际互借

利用 CALIS、CASHL、国家图书馆和上海图书馆、国家科技图书文献中心 (NSTL) 以及 SODI 与学术发现等系统为省内及全国高校读者提供文献传递与馆际互借服务。2018 年度通过 CALIS 及 CASHL 为河南省高校用户传递文献 1716 条，包括期刊论文，图书、专利、标准等。2018 年郑州大学图书馆获得“CASHL 成员馆使用 TOP20”榜单及明星成员馆、最佳组织奖等荣誉。

9.1.4 数据库服务

目前河南省高校文献保障体系 (HALIS) 采用团购方式采购的数据库近 30 个，其中 3 个数据库供全省 99 所公办高校将近 600 余个 IP 段使用，这些数据库年访问量较大，如《超星电子图书》数据库全省年访问量为 258931 人次。

9.2 成功举办 2018 年工作会议

4 月 21—22 日，河南省高校图书馆 2018 年工作会议在河南师范大学图书馆顺利召开。崔慕岳主任作了《河南省高校图工委 2017 年工作总结》报告，姚武副主任作了《河南省高校图工委 2018 年工作计划》报告，各专业委员会主任分别向大会作了 2017 年工作汇报和 2018 年度工作设想。河南大学、河南财经政法大学和南阳师院三个图书馆分别介绍了先进经验，河南师范大学图书馆馆长苏全有与各位代表分享了学术兴馆、人才兴馆、转型探索等方面的工作经验和体会。南开大学博士生导师徐建华教授受邀作了《图书馆职业特征与图书馆员职业生涯规划》主题讲座。会议还对 2017 年度“管理与服务创新先进单位”进行了表彰，对河南省高校图书馆 71 位同志颁发了荣誉证书。

9.3 参加全国高校图工委、CALIS 等活动

11 月 1 日，2018—2022 年教育部高等学校教学指导委员会成立大会在北京召开。新成立的 111 个教指委的主任委员出席成立会议，全体副主任委员、各分委员会主任委员、全体秘书长和部分委员代表共 1600 余人列席了会议。我省高校图工委崔波秘书长参加了会议。成立大会上，崔波被聘为教育部高等学校图书情报工作指导委员会副主任，郭鸿昌聘为委员，姜冰、刘红普被聘为教育部高等学校图书情报工作指导委员会高职高专委员会委员。本届图书情报工作指导委员会共有委员、主任委员、秘书长 50 人，比上一届减幅达 40%。12 月 1 日，2018—2022 教育部全国高等学校图书情报指导委员会成立暨第一次会议在京召开。教指委主任、北京大学图书馆馆长陈建龙教授对新一届委员会在传承创新、协同引领、作用发挥、咨询指导等方面做了进一步的谋篇和布局。本届教指委成立了八个工作组：本科教育支持组、学科服务创新组、馆员队伍建设组、信息资源建设组、信息文化建设组、管理转型发展组、信息应用技术和战略规划研究组。我省崔慕岳、崔波、郭鸿昌参加了会议，崔波被聘为信息文化建设组组长。

12 月 4 日，“从共建共享走向融合开放”学术研讨会暨 2018CALIS 年会在北京大学举办。来自全国高校图书馆、学术界、出版界、信息化技术企业的专家学者、行业代表 400 余人参会。会上，郑州大学图书馆荣获“中国高等教育文献保障系统”项目建设二十周年突出贡献奖。

12月22—24日，教育部高等学校图书情报工作指导委员会高职高专院校分委员会成立暨第一次工作会议在武汉召开。会议传达了教育部高等学校教学指导委员会成立会议暨图书情报工作指导委员会成立会议精神，并对教指委高职分委会工作细则和2019年工作计划进行了讨论。河南工业职业技术学院刘红普馆长、河南经贸职业学院姜冰馆长参加了会议。

9.4 广泛开展省内业务交

2018年，先后联合高校图书馆及相关单位，举办了“2018年河南省数字出版与图书馆藏书建设研讨会”、豫西南地区高校图书馆期刊“域出版”服务创新研讨会、2018年高职高专创新发展研讨会、2018年河南省高校智慧图书馆建设与服务交流研讨会、“2018年数图新服务应用研讨会—郑州站”会议、“采编工作与学术研讨会”、“河南省高校阅读推广实战培训会”、河南省高校图工委信息素养教育与服务创新研讨会、驻新乡高校图书馆阅读推广工作论坛等工作研讨会，邀请多位国内著名图情专家做专题报告，组织省内同行进行业务交流，取得了良好效果。

联合数据资源服务商，组织举办河南首届“知网杯”高校知识发现有奖竞赛、万方杯信息检索大赛、掌上诗词大赛等，提升我省大学生的信息素养和文化素养。此外，洛阳师范学院图书馆承担的国家艺术基金2018年传播交流推广资助项目“贞石风华——洛阳唐代墓志拓片巡展”首站在河南省文化馆顺利开展。

9.5 参加国内学术交流

积极组织河南省高校图书馆界同仁参加中国图书馆学会阅读推广委员会大学生阅读专业委员会2018年度工作会议、中国图书馆学会阅读推广委员会2018年工作会议暨第十二届“全民阅读论坛”、2018年中国高职图书馆发展论坛、“双一流”背景下数字资源发展研讨会暨CALIS第十六届引进数据库培训周会议、“2018华夏阅读论坛暨全民阅读立法城乡共进研讨会”、“2018中南六省（区）高校图书馆学术年会”、“第二届阅读推广理论研讨会暨阅读与心理健康研讨会”、“大学生阅读推广高峰论坛”、2018全国高职院校图书馆馆长论坛会议、CALIS高职高专专家委员会2018工作总结会、“第十一届图书馆管理与服务创新论坛”等国内学术交流会议，我省高校图工委的部分领导和馆员应邀主持或发言。

9.6 举办和承办研讨会（班）

5月12—13日，“第三届图书馆史学术研讨会”在河南师范大学图书馆举行。著名图书馆学家、武汉大学谢灼华教授、中国国家图书馆研究院申晓娟副院长，中国图书馆学会副理事长、图书馆史研究专业委员会主任中山大学程焕文教授，崔波研究馆员，苏全有教授等参加了会议。会议对“第一届中国图书馆史志优秀图书”获奖者进行表彰，全国图书馆史研究学者130余人参加会议。

5月30日，2018年CALIS河南高校学科服务业务研讨会在郑州大学图书馆举行。150余位图书馆同仁参加研讨会。

10月28日，“全国财经高校图书馆信息素养教师培训班”开班仪式在河南财经政法大学图书馆举行，来自全国30所财经高校图书馆的50名正式学员参加了培训。

11月22—25日，“河南省图书馆管理与创新服务研讨班”在河南省图书馆举行。100余名学员参加了培训。崔慕岳主任作了题目为《文化自信与阅读推广》的首场报告。之后，来自河南省图书情报界的八位知名专家利用三天半时间分别作了八场精彩的业务报告。

9.7 成功举办“咏诵文化经典”展演活动

2019年1月18日，庆祝改革开放40周年、河南省高校阅读推广十五周年成果表彰大会暨“咏诵文化经典”展演活动在郑州大学主校区图书馆举行。河南省教育厅高教处副处长岳德胜，河南省文化和旅游厅公共文化处副处长沈国忠，河南省高等学校图书情报工作委员会主任、郑州升达经贸管理学院常务副校长崔慕岳，郑州大学副校长韩国河，教育部高等学校图书情报工作委员会副秘书长王波出席会议并讲话。来自河南大学、河南财经政法大学、河南工业大学、华北水利水电大学、河南师范大学等全省50多个高校图书馆共200多人参加了会议。

会议总结了河南省高校阅读推广十五周年成果，对河南省高校开展阅读推广的整体概况、特点及创新点进行了深入分析，并展望了河南省高校阅读推广的未来发展方向。在会议举办的阅读推广人研讨会上，与会专家围绕河南省高校阅读推广人的使命与任务进行了深入的专题研讨，教育部高等学校图书情报工作委员会副秘书长、中国图书馆学会阅读与心理健康委员会主任王波作了《新形势下高校图书馆阅读推广》的专题发言，为河南高校阅读推广人持续深入地做好阅读推广工作指明了方向。河南省

高校阅读推广委员会委员召开了委员会专题工作研讨会，主要对委员会的工作进行了总结，并对下一阶段的工作做了部署。会议表彰了河南省高校阅读推广十五周年成果奖，与会领导分别为 52 家阅读推广先进单位、48 个优秀阅读推广人、38 个优秀读书社团、37 个优秀阅读推广活动、35 项优秀阅读推广研究成果颁发了获奖证书。

在“咏诵文化经典”展演活动中，来自郑州大学、郑州轻工业大学、河南工程学院、南阳师范学院、郑州航空工业管理学院、新乡医学院等 17 家单位的图书馆员围绕咏诵经典、家国情怀、时代放歌三个篇章朗诵了《劝学》《诗经·小雅·鹿鸣》《水调歌头·明月几时有》《写给母亲的诗》《我的南方和北方》《中华颂》《我骄傲，我是中国人》等名篇。馆员们结合各自图书馆阅读推广工作中的经验，对节目形式进行了各具特色的创新，或单人朗诵，或多人诵读，或吟诵，或传唱，或朗诵伴舞，或古筝古琴伴奏。整场展演活动精彩纷呈，高潮迭起。

9.8 其他工作及成绩

河南省第九届图书情报学术成果奖”评审，2018 年 9 月河南高校图工委与河南图书馆学会、河南省科学技术情报学会组织河南省图书情报学术成果奖评审委员会开展了“河南省第九届图书情报学术成果奖”的评审工作。本次共收到申报成果 273 项，共评出获奖项目 211 项，其中一等奖 98 项，二等奖 113 项。

李景文研究馆员、崔波研究馆员获评国家社科基金项目认真负责鉴定专家称号。2018 年，全国哲学社会科学规划办公室网站公布的国家社科基金项目认真负责鉴定专家中，李景文研究馆员四次、崔波研究馆员一次榜上有名，这不仅是他们多年严谨的治学态度和严肃认真工作态度的体现，也将极大地提升河南高校图书馆的学术影响力和知名度。

郑州大学图书馆馆藏数据共建共享工作中表现突出，继 2017 年之后再次荣获由中国高等教育文献保障系统管理中心评定并颁发的“2017-2018 年度 CALIS 联合目录馆藏数据建设先进单位奖”。

2018 年河南高校图书馆立项的国家社科基金项目有：河南大学图书馆翟桂荣《近代图书馆学汉译文献整理与研究》；河南师范大学苏全有的《清末民初政治体制平稳转型研究》、王瑞珍的《媒介融合视阈下图书馆员职业能力发展模型及建设体系研究》；河南财经政法大学图书馆徐浩的“敦煌《大般若经》汉文写本缀合研究”。

2018年，秘书处结合十九大精神的贯彻落实，“十三五”规划的具体实施，认真落实高校图工委的工作任务，以科学发展观为统领，理清发展思路，不断开拓创新，为实现河南省高校图书情报事业的“中国梦”作出了积极贡献。

10 河南高校图书馆存在的问题和发展建议

在 2019 年河南省教育厅下发的调研函中，各高校图书馆认真填写调查表，向是省高校图工委报告相关数据，同时部分图书馆还提出了当下图书馆存在的问题和发展建议。

10.1 问题与建议梳理

此次调研了 108 所高校，共有 16 所高校提出了 56 条建议。对这些建议经去重、梳理、合并、分析后，主要涉及以下几个方面的情況，如表 10-1：

表 10-1 问题汇总

	序号	建议（属性）	数量	备注
16 所高校提出了 56 条建议	1	宏观政策问题建议	6	
	2	突出图书馆的定位	5	
	3	人才引进与团队建设	2	
	4	需要本高校或图书馆自行调控解决的建议	43	

如表 10-1，这些问题绝大部分需要本校或本图书馆自行解决。只有一少部分问题需要上升到了顶层设计的层面。

10.2 问题与建议

10.2.1 宏观上政策方面的调控

（1）加强图书馆党建工作

图书馆是重要的育人场所，是意识形态的主阵地，应加强党建工作。党建工作是统领图书馆一切工作的基础。省高校图工委除了组织省高校图书馆业务工作会议或活动之外，在党建工作方面搭建平台，组织一些有意义的活动，加强党组织书记之间的沟通和交流。

（2）科学定位电子资源

目前电子阅读、网络阅读已经成为主流阅读模式，读者对纸质资源的需求量和阅

阅读量显著下降，但在对图书馆要求的相关文件中，仍旧有馆藏生均 60 册/80 册、年进书量生均 2 册或 3 册的硬性要求，这个标准有点太高，购进的大量纸质资源借阅率较低，形成资源、资金浪费。

（3）修改相关标准

在《普通高等学校基本办学条件指标中》将电子资源纳入到生均图书计算范围中。可解决高校生均图书不达标的问题。适当降低纸质资源购置标准，规范对图书馆服务器、自助借还、智慧空间、数据库建设、网络服务、参考服务等方面的建议标准。

（4）适时评估

省高校图工委可根据教育部《普通高校图书馆规程》对高校图书馆适时进行评估。了解各高校图书馆基本设施等情况，对各高校图书馆的发展进行针对性的指导，加快我省高校图书馆的信息化建设步伐。

（5）重视民办院校、高职院校图书馆的内涵建设。

教育厅组织专家对高校图书馆建设制订相关标准，并定期进行专项检查或评估，加强对民办高校、高职院校图书馆的指导、量化考核。对不达标的学校进行通报，促使学校领导重视图书馆的建设。真正发挥民办、高职院校“半壁江山”的作用。

（6）部分民办院校图书馆的归属问题

部分民办院校把图书馆划归学工部系统管理，图书馆没有自主权，影响到了图书馆员的工作积极性，限制了图书馆专业属性的发挥。

（7）提高图书馆的可视化、显示度。

图书馆被边缘化的问题日趋严重，缺乏可视化和显示度。主要表现在：图书馆的社会地位亟待提高；图书馆的学术性缺乏广泛认同；图书馆的专业性不被重视；图书馆内业务骨干发展空间受到限制；图书馆领导层面缺乏专业知识和工作背景的人日趋增多。

图书馆被边缘化的核心原因在于图书馆的发展落后于高校人才培养、学科建设和信息化的发展，要研究如何提高图书馆的服务力、显示度，发挥图书馆的基础支撑作用。

10.2.2 突出图书馆的定位，强化学术研究

（1）突出图书馆在高校的作用

图书馆学是一个极具潜力的学科，图书馆是与图书馆学悠切相关的学术机构。与其他纯行政机关不一样，有其自身的发展和运行规律。各学校换届时应把图书馆视同

为教学单位，而不是职能部门，进一步促进图书馆科学运转和有效管理，充分留住图书馆学专业人才，积极发挥他们的作用，扩大他们的学术空间。

(2) 充分考虑图书馆稳定、可持续发展

从我省高校图书馆总体来看，馆龄短的图书馆馆长群体越来越庞大。2018年我省公办本科院校图书馆，接近80%的馆长均为“空降而至”；平均年龄也不断加大，2018年我省公办本科院校图书馆馆长平均年龄53.5岁，比十年前增加了5岁。图书馆的管理者只有具备了对图书馆认识的深厚历史积淀，加上自己的学术背景、管理经验与一流的人品，才能管理好图书馆。

(3) 解决馆藏与空间的瓶颈

随着馆藏的逐年增长，藏书空间与阅读空间的矛盾愈来愈显著。希望有关部门共同探讨其科学发展的途径。

(4) 凸显“特色”馆藏

随着面向“双一流”及“以本为本”大学的教育目标，图书馆应突出重点性和针对性，以“特色”为主，使图书馆各级各类文献资源构成比例适当，成为一个专业化、特色化、整合性强的新型图书馆，更好地服务师生。

(5) 促进资源共享

高校图书馆资源共享不够广泛，造成资源浪费。加强高校之间的联系，积极推进文献保障体系建设和资源共建共享，避免图书资源的重复性购买；积极组团与数据商谈判，降低数据资源的使用门槛。

10.2.3 人才与团队建设

(1) 重视计算机应用方面、高学历人才的引进

随着信息化建设、智慧型图书馆的建设的发展。图书馆对计算机应用、软件开发、数据库应用等这方面人才需求增长。建议相关部门出台有关文件，适当增加这方面人才的比例。

(2) 突出文化育人和“阅读推广”，还需要省有关部门和高校图工委着力扶持与宣扬。

附 表

附表 1 河南省普通高等学校名录

学校名称	代码	分布地区	性质	备注
华北水利水电大学	4141010078	郑州市	本科	
郑州大学	4141010459	郑州市	本科	
河南理工大学	4141010460	焦作市	本科	
郑州轻工业大学	4141010462	郑州市	本科	
河南工业大学	4141010463	郑州市	本科	
河南科技大学	4141010464	洛阳市	本科	
中原工学院	4141010465	郑州市	本科	
河南农业大学	4141010466	郑州市	本科	
河南科技学院	4141010467	新乡市	本科	
河南牧业经济学院	4141010469	郑州市	本科	
河南中医药大学	4141010471	郑州市	本科	
新乡医学院	4141010472	新乡市	本科	
河南大学	4141010475	开封市	本科	
河南师范大学	4141010476	新乡市	本科	
信阳师范学院	4141010477	信阳市	本科	
周口师范学院	4141010478	周口市	本科	
安阳师范学院	4141010479	安阳市	本科	
许昌学院	4141010480	许昌市	本科	
南阳师范学院	4141010481	南阳市	本科	

洛阳师范学院	4141010482	洛阳市	本科	
商丘师范学院	4141010483	商丘市	本科	
河南财经政法大学	4141010484	郑州市	本科	
郑州航空工业管理学院	4141010485	郑州市	本科	
黄淮学院	4141010918	驻马店市	本科	
平顶山学院	4141010919	平顶山市	本科	
郑州工程技术学院	4141011068	郑州市	本科	
洛阳理工学院	4141011070	洛阳市	本科	
新乡学院	4141011071	新乡市	本科	
信阳农林学院	4141011326	信阳市	本科	
河南工学院	4141011329	新乡市	本科	
安阳工学院	4141011330	安阳市	本科	
河南工程学院	4141011517	郑州市	本科	
河南财政金融学院	4141011652	郑州市	本科	
南阳理工学院	4141011653	南阳市	本科	
河南城建学院	4141011765	平顶山市	本科	
河南警察学院	4141011788	郑州市	本科	
黄河科技学院	4141011834	郑州市	本科	民办
铁道警察学院	4141012735	郑州市	本科	
郑州科技学院	4141012746	郑州市	本科	民办
郑州工业应用技术学院	4141012747	郑州市	本科	民办
郑州师范学院	4141012949	郑州市	本科	

郑州财经学院	4141013497	郑州市	本科	民办
黄河交通学院	4141013498	焦作市	本科	民办
商丘工学院	4141013500	商丘市	本科	民办
河南大学民生学院	4141013501	开封市	本科	民办
河南师范大学新联学院	4141013502	郑州市	本科	民办
信阳学院	4141013503	信阳市	本科	民办
安阳学院	4141013504	安阳市	本科	民办
新乡医学院三全学院	4141013505	新乡市	本科	民办
河南科技学院新科学院	4141013506	新乡市	本科	民办
郑州工商学院	4141013507	郑州市	本科	民办
中原工学院信息商务学院	4141013508	郑州市	本科	民办
商丘学院	4141014003	商丘市	本科	民办
郑州商学院	4141014040	郑州市	本科	民办
河南科技职业大学	4141014169	周口市	本科	民办
郑州升达经贸管理学院	4141014333	郑州市	本科	民办
郑州西亚斯学院	4141014654	郑州市	本科	民办
河南职业技术学院	4141010824	郑州市	专科	
漯河职业技术学院	4141010835	漯河市	专科	
三门峡职业技术学院	4141010842	三门峡市	专科	
郑州铁路职业技术学院	4141010843	郑州市	专科	
开封大学	4141011069	开封市	专科	
焦作大学	4141011522	焦作市	专科	
濮阳职业技术学院	4141011787	濮阳市	专科	

郑州电力高等专科学校	4141011828	郑州市	专科	
黄河水利职业技术学院	4141012058	开封市	专科	
许昌职业技术学院	4141012067	许昌市	专科	
河南工业和信息化职业学院	4141012581	焦作市	专科	
河南水利与环境职业学院	4141012582	郑州市	专科	
商丘职业技术学院	4141012745	商丘市	专科	
平顶山工业职业技术学院	4141012748	平顶山市	专科	
周口职业技术学院	4141012750	周口市	专科	
济源职业技术学院	4141012768	济源市	专科	
河南司法警官职业学院	4141012781	郑州市	专科	
鹤壁职业技术学院	4141012793	鹤壁市	专科	
河南工业职业技术学院	4141012794	南阳市	专科	
郑州澍青医学高等专科学校	4141012948	郑州市	专科	民办
焦作师范高等专科学校	4141012950	焦作市	专科	
河南检察职业学院	4141013499	郑州市	专科	
河南质量工程职业学院	4141013564	平顶山市	专科	
郑州信息科技职业学院	4141013565	郑州市	专科	
漯河医学高等专科学校	4141013780	漯河市	专科	
南阳医学高等专科学校	4141013781	南阳市	专科	
商丘医学高等专科学校	4141013782	商丘市	专科	
郑州电子信息职业技术学院	4141013783	郑州市	专科	民办
信阳职业技术学院	4141013784	信阳市	专科	
嵩山少林武术职业学院	4141013785	郑州市	专科	民办

郑州工业安全职业学院	4141013786	郑州市	专科	
永城职业学院	4141013787	商丘市	专科	
河南经贸职业学院	4141013788	郑州市	专科	
河南交通职业技术学院	4141013789	郑州市	专科	
河南农业职业学院	4141013790	郑州市	专科	
郑州旅游职业学院	4141013791	郑州市	专科	
郑州职业技术学院	4141013792	郑州市	专科	
河南信息统计职业学院	4141013885	郑州市	专科	
河南林业职业学院	4141013889	洛阳市	专科	
河南工业贸易职业学院	4141013936	郑州市	专科	
郑州电力职业技术学院	4141014062	郑州市	专科	民办
河南建筑职业技术学院	4141014181	郑州市	专科	
漯河食品职业学院	4141014233	漯河市	专科	民办
郑州城市职业学院	4141014235	郑州市	专科	民办
安阳职业技术学院	4141014243	安阳市	专科	
新乡职业技术学院	4141014245	新乡市	专科	
驻马店职业技术学院	4141014251	驻马店市	专科	
焦作工贸职业学院	4141014300	焦作市	专科	民办
许昌陶瓷职业学院	4141014301	许昌市	专科	民办
郑州理工职业学院	4141014302	郑州市	专科	民办
郑州信息工程职业学院	4141014303	郑州市	专科	民办
长垣烹饪职业技术学院	4141014305	新乡市	专科	民办

开封文化艺术职业学院	4141014306	开封市	专科	
河南应用技术职业学院	4141014307	郑州市	专科	
河南艺术职业学院	4141014308	郑州市	专科	
河南机电职业学院	4141014348	郑州市	专科	
河南护理职业学院	4141014349	安阳市	专科	
许昌电气职业学院	4141014350	许昌市	专科	
信阳涉外职业技术学院	4141014351	信阳市	专科	民办
鹤壁汽车工程职业学院	4141014352	鹤壁市	专科	民办
南阳职业学院	4141014353	南阳市	专科	民办
郑州商贸旅游职业学院	4141014380	郑州市	专科	民办
河南推拿职业学院	4141014382	洛阳市	专科	
洛阳职业技术学院	4141014383	洛阳市	专科	
郑州幼儿师范高等专科学校	4141014391	郑州市	专科	
安阳幼儿师范高等专科学校	4141014392	安阳市	专科	
郑州黄河护理职业学院	4141014405	郑州市	专科	民办
河南医学高等专科学校	4141014466	郑州市	专科	
郑州财税金融职业学院	4141014478	郑州市	专科	
南阳农业职业学院	4141014479	南阳市	专科	
洛阳科技职业学院	4141014480	洛阳市	专科	民办
鹤壁能源化工职业学院	4141014529	鹤壁市	专科	民办
平顶山文化艺术职业学院	4141014530	平顶山市	专科	民办
濮阳医学高等专科学校	4141014597	濮阳市	专科	

驻马店幼儿师范高等专科学校	4141014598	驻马店市	专科	
三门峡社会管理职业学院	4141014606	三门峡市	专科	
河南轻工职业学院	4141014607	郑州市	专科	
河南测绘职业学院	4141014608	郑州市	专科	
信阳航空职业学院	4141014634	信阳市	专科	民办
郑州卫生健康职业学院	4141014635	郑州市	专科	
河南物流职业学院	4141014636	新乡市	专科	
河南地矿职业学院	4141014637	郑州市	专科	
平顶山职业技术学院	4241050709	平顶山市	专科	
郑州亚欧交通职业学院	4141014685	郑州市	专科	中外合作办学

附表2 河南省公办本科院校图书馆文献服务一览表

序号	学校名称	周开放时间 (小时)	图书借还量 (册)	数字资源 下载量 (人次)	微信公众号 关注量 (人)	网站 访问量 (人次)
1	郑州大学	96.5	630318	11926205	62621	1465997
2	河南牧业经济学院	93.8	49374	827896	9386	59504
3	河南工业大学	101.5	160941	2627913	36111	5795447
4	郑州轻工业大学	96	140000	0	61707	774015
5	华北水利水电大学	105	155214	1900000	9092	830000
6	河南中医药大学	105	112752	0	13485	534500
7	河南农业大学	72	78000	0	4730	350000
8	河南财经政法大学	108.5	210000	2876400	20692	646926
9	郑州航空工业管理学院	98.5	202982	1605598	29429	429690
10	中原工学院	107	80904	1568096	18109	954484
11	郑州师范学院	94	339706	377018	0	0

12	郑州工程技术学院	90	198620	181748	18078	246711
13	河南工程学院	91	134477	2933752	12839	31488624
14	河南财政金融学院	72	15000	142038	0	2426913
15	河南警察学院	95	38060	372044	0	97176
16	铁道警察学院	97.5	45533	354769	4687	4308581
17	河南师范大学	101.5	451428	1898828	29225	330000
18	河南科技学院	91	163569	1679639	11436	499756
19	河南工学院	94.5	20498	252528	0	124025
20	新乡医学院	91.5	170984	1447226	0	2342711
21	新乡学院	94.5	122176	870000	9771	1391533
22	河南科技大学	90	500000	2550000	0	4800000
23	洛阳师范学院	90	30000	1458424	442	127803
24	洛阳理工学院	98	90188	620000	0	181744
25	安阳工学院	115.5	49133	1230734	1105	584341
26	安阳师范学院	91.5	0	893262	0	1438785
27	南阳师范学院	105	388796	1156651	3729	8879411
28	南阳理工学院	98	238867	1000000	4697	160000
29	信阳师范学院	168	140000	1310000	20315	140000
30	河南城建学院	98	137307	2649015	12956	3210193
31	平顶山学院	90	49379	1246095	11905	43893765
32	河南大学	0	201254	0	44500	1266078
33	商丘师范学院	97	320000	316828	8000	123885
34	周口师范学院	105	94646	539897	11120	455189
35	许昌学院	94.5	117965	1519108	5992	493807
36	黄淮学院	112	8744	1214608	0	0
37	河南理工大学	108.5	289122	4278535	23796	2148944
39	信阳农林学院					

附表3 河南省民办本科院校图书馆文献服务一览表

序号	学校名称	周开放时间 (时)	图书借还量 (册)	数字资源下 载量(次)	微信公众号 关注量 (次)	网站访问量 (次)
1	黄河科技学院	112	238849	721279	18167	192373
2	郑州工业应用技术学院	92	227146	504893	12687	130000
3	郑州财经学院	106	255168	152851	9872	135976
4	郑州工商学院	105	71602	255403	9512	23588
5	河南师范大学新联学院	93	312773	207879	0	51362
6	郑州商学院(成功)	87	331906	53454766	19291	11673
7	郑州升达经贸管理学院	74	451926	1168488	23541	620381
8	郑州西亚斯学院	105	120000	682714	19700	129960
9	新乡学院三全学院	98	42299	842034	8912	175131
10	信阳学院	91	81433	686395	2650	2880
11	商丘工学院	101.5	123163	324526	4890	595518
12	商丘学院	94	320938	849155	9606	0
13	河南科技职业大学	91	58100	23980	0	42100
14	黄河交通学院	82	26221	1905438	0	37000
15	郑州大学体育学院	90	12895	898580	0	0

附表4 河南省公办专科院校图书馆文献服务一览表

序号	学校名称	周开放 时间 (时)	图书 借还量 (册)	数字资源 下载量 (次)	微信公众 号关注量 (人)	网站 访问量 (次)
1	河南职业技术学院	105	609597	838213	2484	97899
2	铁路职业技术学院	80	73841	44722	无	17335
3	河南水利与环境职业学院	88	49360	642419	无	1809673
4	河南工业安全职业学院	84	12	27	1	112
5	河南经贸职业学院	92.3	246070	326615	10047	116278
6	河南交通职业技术学院	88	37459	32961	无	50281

7	河南建筑职业技术学院	91	52028	39349	3316	11259
8	河南应用技术职业学院	78	103252	188629	无	152479
9	河南机电职业学院	85	50618	121930	2870	4513
10	郑州幼儿师范高等专科学校	80	36415	100000	无	2500
11	河南医学高等专科学校	91	20909	57230	283	15214
12	郑州财税金融职业学院	85	22112	184606	1100	39929
13	河南轻工职业学院	70	5671	127	无	498
14	河南检察职业学院	70	16325	26076	无	0
15	郑州旅游职业学院	98	30462	102468	4500	12160
16	郑州职业技术学院	91	20036	42257	无	25010
17	河南信息统计职业学院	36	1684	172	无	934337
18	河南工业贸易职业学院	91	13003	0	无	0
19	河南物流职业学院	65	1613	0	无	0
20	河南推拿职业学院	64.5	1638	383	2684	983
21	安阳职业技术学院		6645	9861	935	141951
22	南阳医学高等专科学校	77	80211	56000	3650	260000
23	河南工业职业技术学院	91	39131	106122	1200	7800
24	南阳农业职业学院	60	0	0	无	0
25	信阳职业技术学院	72	2098	30564	3563	14225
26	平顶山工业职业技术学院	35	0	0	无	0
27	河南质量工程职业学院	91	21530	31404	无	21208
28	黄河水利职业技术学院	73.5	16063	436830	无	16520
29	开封大学	105	26986	810568	7700	88621
30	开封文化艺术职业学院	80	27848	60785	627	20000
31	商丘医学高等专科学校	90	5801	3210	无	0
32	永城职业学院	70.5	68127	62748	无	13603
33	许昌职业技术学院	93	692383	314258	无	235416

34	漯河医学高等专科学校	91	41519	358819	7854	37746
35	漯河职业技术学院	93	40081	53569	4268	28822
36	驻马店职业技术学院	60	8000	0	无	未统计
37	焦作大学	70	27600	30785	无	27546
38	河南工业和信息化职业学院	90	1612	286	无	526
39	焦作师范高等专科学校	70	52077	58776	无	11747
40	三门峡职业技术学院	91	131383	129316	1832	110925
41	三门峡社会管理职业学院	50	4510	0	无	0
42	濮阳职业技术学院	90	3020	137492	无	351699
43	济源职业技术学院	70	382678	42691	7548	71171
44	河南林业职业学院	90	15177	8872	无	4751

附表 5 河南省民办专科院校图书馆文献服务一览表

序号	学校名称	周开放时间(时)	图书借还量(册)	数字资源下载量(次)	微信公众号关注量(人)	网站访问量(次)
1	郑州澍青医学高等专科学校	90	3778	113883	0	12675
2	郑州电子信息职业技术学院	70	1000	68	0	0
3	郑州电力职业技术学院	83.5	12835	0	0	0
4	郑州城市职业学院	91	5742	85000	0	100000
5	郑州理工职业学院	81	5610	4762	0	19856
6	郑州信息工程职业学院	91.5	180000	40500	0	300000
7	郑州黄河护理职业学院	70	4120	5716	0	0
8	南阳职业学院	13	2547	0	89	0
9	许昌陶瓷职业学院	36	34922	0	0	0
10	漯河食品职业学院	48	20000	3000	1200	0
11	鹤壁汽车工程职业学院	45	568	0	0	0

附表6 河南省公办本科院校图书馆办馆支撑一览表

序号	学校名称	馆舍面积(m ²)	阅览座位	管理系统	工作站数量	服务器数量	管理系统(其它系统)	资料室个数	部室设置
1	郑州大学	84000	6642	ALEPH500	550	69			13
2	河南牧业经济学院	50000	5500	Melinets	180	10	一理通 FRID 管理系统 立昂座位管理系统 盛卡恩门禁系统	1	9
3	河南工业大学	50600	5439	汇文	240	14		20	5
4	郑州轻工业大学	45700	4998	汇文	312	11	RFID 智能管理系统 自建数据库与论文提交系统 学术搜索与安全递送系统	20	9
5	华北水利水电大学	52700	2400	妙思文献	50	20	自助借还管理系统 区域门控、闸机管理系统 无线网络管理系统	0	11
6	河南中医药大学	30400	2700	金盘	90	20		30	8
7	河南农业大学	20171	2219	金盘	50	8		18	6
8	河南财经政法大学	69700	6585	ILAS	302	9	阿法迪自助借还系统 来选座座位预约系统 IC 空间预约系统	26	10
9	郑州航空工业管理学院	51000	5815	图腾	200	38	移动图书馆 自习室座位预约系统	16	7
10	中原工学院	36000	3760	MELINETS	61	0		2	6
11	郑州师范学院	30200	2800	妙思	300	13		16	6
12	郑州工程技术学院	36000	3035	金盘	51	6	图书馆智能采访管理系统	8	6
13	河南工程学院	35000	4196	金盘	400	11	金盘电子阅览室管理系统 红山虚拟服务器管理系统 深信服云桌面管理系统	4	7

14	河南财政金融学院	52000	3900	妙思	350	17	电子阅览室系统 桌面虚拟化系统 服务器虚拟化系统	9	10
15	河南警察学院	28584	1664	北创	12	5	阿法迪自助借还管理系统 清华同方 TPI 信息资源建设平台	15	6
16	铁道警察学院		1402	妙思	27	10			
17	河南师范大学	27000	1679	汇文	100	15	上海希华 常州科晶	20	11
18	河南科技学院	34000	3242	图腾	436	17	金盘电子阅览室管理系统	19	8
19	河南工学院	27246	3772	ILAS	28	6	海康管理门禁管理平台自助 RFID 平台 蓝牙导航、移动检索	2	4
20	新乡医学院	13057	1308	创讯	172	15	RFID 智能馆藏管理系统	5	7
21	新乡学院	17300	2086	金盘	200	20	RFID 自助借还系统 手机图书馆系统 图书检索系统	21	6
22	河南科技大学	76304	7500		762	26		26	8
23	洛阳师范学院	52000	2426	汇文	150	11	云景智慧信息交互系统 智慧达智能图书荐购系统 江文电子阅览室管理系统	24	7
24	洛阳理工学院	56000	4200	汇文	157	6		3	5
25	安阳工学院	28000	3290	图书馆	27	6	门禁管理系统	0	4
26	安阳师范学院	38000	3260	MELINETS11	137	11		22	7
27	南阳师范学院	36000	5400	文献	150	14	自助借还书系统 门禁和座位管理系统 自助打印复印系统	4	8
28	南阳理工学院	40000	3700	金盘	130	10	易理通自助借还系统 金盘电子阅览室管理系统	1	7

29	信阳师范学院	26500	2700	金盘	350	10	深信服虚拟化管理系统 盛卡恩门禁管理系统 智华信播控管理系统	20	6
30	河南城建学院	23279	2500	妙思	141	23	RFID 自助借还系统 智能采访系统 门禁系统	20	5
31	平顶山学院	25800	2900	图腾	326	12		0	6
32	河南大学	65000	6000	图书	495	26	资料室图书管理系统 科技查新管理系统 机构知识库	0	10
33	商丘师范学院	20000	2200	妙思	240	12		21	7
34	周口师范学院	32000	3100	汇文	130	14	座位预约系统	17	2
35	许昌学院	45498	4145	ILAS	25	11	盛卡恩人脸识别系统	22	7
36	黄淮学院	35000	3083	金盘	20	27	易瑞授权远程访问系统 读者入馆教育系统 OPAC 馆藏查询系统	17	7
37	河南理工大学	28000	2305	图腾	200	14	图书馆空间预约管理系统 联创机房管理系统	22	7

附表 7 河南省民办本科院校图书馆办馆支撑一览表

序号	学校名称	馆舍面积 (m ²)	阅览座位 (个)	图书管理系统	工作站数量 (台)	服务器数量 (台)	学校资料室个数	部室设置 (个)
1	黄河科技学院	52400	6181	妙思	256	6	17	5
2	郑州升达经贸管理学院	15350	3136	妙思	419	9	14	15
3	黄河交通学院	7280	1090	清大西洋	122	1	1	2
4	郑州工业应用技术学院	31966	6024	金盘	105	4	16	6
5	郑州财经学院	19026	3000	妙思	358	4	12	6
6	郑州工商学院	42000	5300	金盘	150	4	0	4
7	河南师范大学新联学院	37000	3205	妙思	120	7	5	3

8	郑州商学院（成功）	20373	3124	金盘	117	13	11	3
9	郑州西亚斯学院	69864	5000	汇文	75	11	14	5
10	新乡学院三全学院	24741	3009	金盘	460	7	0	4
11	信阳学院	21960	2756	妙思	11	1	5	8
12	商丘工学院	27481	3410	妙思	38	3	10	6
13	商丘学院	77600	6000	妙思	149	5	8	5
14	河南科技职业大学	18900	1300	金盘	900	8	6	7
15	郑州大学体育学院	12949	1103	北邮	8	2	7	4

附表 8 河南省公办专科院校图书馆办馆支撑一览表

序号	学校名称	馆舍面积(m ²)	阅览座位(个)	工作站数量(台)	服务器数量(台)	学校资料室个数(个)	部室设置(个)
1	郑州铁路职业技术学院	2400	400	9	4	0	3
2	河南水利与环境职业学院	3300	451	82	3	3	5
3	河南经贸职业学院	41000	5200	181	11	0	0
4	河南交通职业技术学院	24000	2400	10	5	12	3
5	河南建筑职业技术学院	29800	1643	98	12	8	3
6	河南应用技术职业学院	6772	568	118	2	0	0
7	河南机电职业学院	20000	1900	202	12	2	4
8	郑州幼儿师范高等专科学校	2435	310	14	2	1	4
9	河南医学高等专科学校	7755	600	17	3	2	2
10	郑州财税金融职业学院	5500	215	30	2	0	5
11	河南轻工职业学院	861	40	9	1	1	3
12	河南检察职业学院	8000	802	1	6	4	5
13	郑州旅游职业学院	32000	2500	200	6	8	4

14	郑州职业技术学院	5000	500	19	3	0	4
15	河南信息统计职业学院	2416.1	246	3	1	1	5
16	河南工业贸易职业学院	8230	750	6	1	2	4
17	河南物流职业学院	2700	300	10	2	1	1
18	河南林业职业学院	6900	804	10	2	0	9
19	河南推拿职业学院	10853	540	125	3	0	3
20	安阳职业技术学院	13700		5	3	0	0
21	南阳医学高等专科学校	21511	2432	200	8	1	5
22	河南工业职业技术学院	38874	4458	158	4	14	14
23	南阳农业职业学院	4369.2	362	7	1	4	3
24	信阳职业技术学院	48000	1650	21	2	19	5
25	河南质量工程职业学院	5000	650	130	5	0	4
26	黄河水利职业技术学院	14458	1430	120	3	1	4
27	开封大学	25000	1631	89	4	0	5
28	开封文化艺术职业学院	4430	500	65	2	2	8
29	商丘医学高等专科学校	12817	560	15	2	2	4
30	永城职业学院	8000	200	4	2	0	5
31	许昌职业技术学院	31004	2600	72	4	13	4
32	漯河医学高等专科学校	43000	534	144	4	0	3
33	漯河职业技术学院	6836	1424	8	1	1	3
34	驻马店职业技术学院	6300	400	80	2	0	5
35	焦作大学	27000	1240	35	6	10	6
36	河南工业和信息化职业学院	8226.6	820	78	2	1	3
37	焦作师范高等专科学校	26500	1040	46	1	1	7
38	三门峡职业技术学院	10684	1544	105	1	13	7

39	三门峡社会管理职业学院	400	36	4	1	4	1
40	濮阳职业技术学院	21114	1506	100	5	12	3
41	济源职业技术学院	21000	1500	140	5	10	10
42	河南职业技术学院郑州	2294	1446	0	5	0	0
43	平顶山职业技术学院	0	0	0	1	0	0
44	河南工业安全职业学院	3486.6	120	4	2	1	1

附表9 河南省民办专科院校图书馆办馆支撑一览表

序号	学校名称	馆舍面积(m ²)	阅览座位(个)	管理系统	工作站数量(台)	服务器数量(台)	学校资料室个数	部室设置
1	郑州澍青医学高等专科学校	43264	2500	金盘	22	2	0	0
2	郑州电子信息职业技术学院	4500	300		0	0	1	7
3	郑州电力职业技术学院	5548.1	1500	金盘	5	2	7	6
4	郑州城市职业学院	8300	588	ILAS-III	115	3	0	3
5	郑州理工职业学院	5500	720	特夫克	6	1	0	0
6	郑州信息工程职业学院	21000	727	阿法迪妙思	27	2	0	5
7	郑州黄河护理职业学院	18000	592	灵佳	129	1	18	6
8	南阳职业学院	5000	720	金盘	2	2	2	4
9	许昌陶瓷职业学院	1368	260		12	1	2	2
10	漯河食品职业学院	4000	200	拓迪	10	2	0	4
11	鹤壁汽车工程职业学院	2599.67	76	瑞天	1	1	0	0